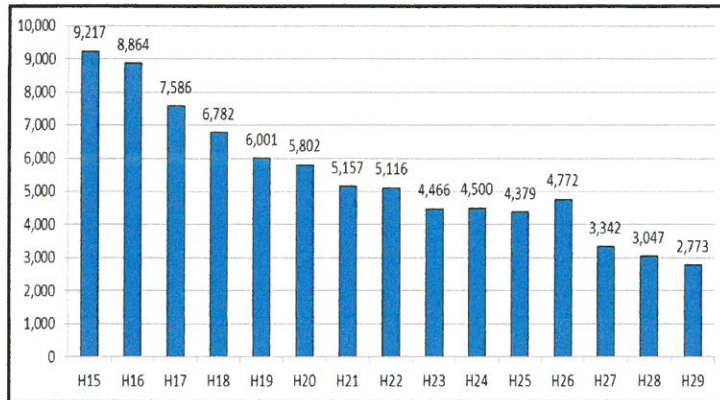


1 刑法犯罪の認知状況

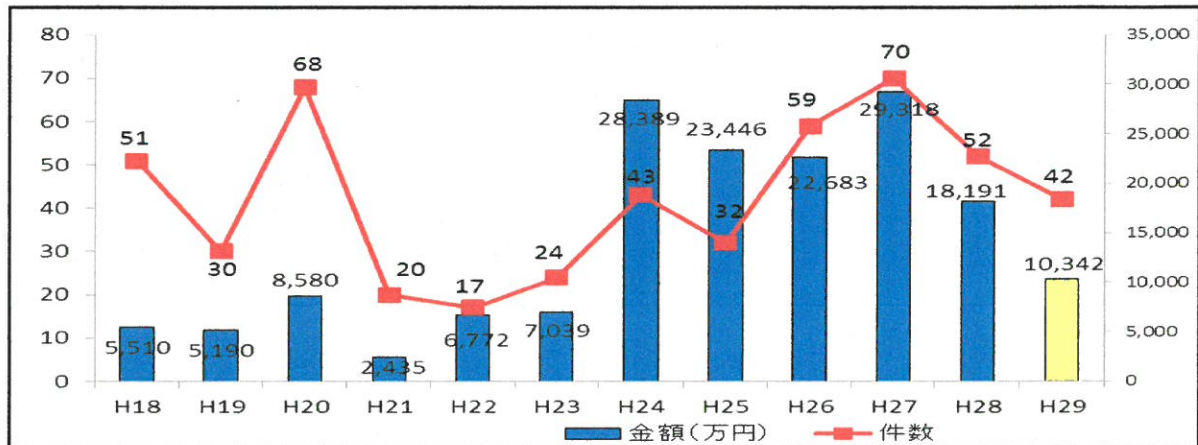


刑法犯罪認知件数：2,773件
【対前年比-274件・-9.0%】

〈減少した主な犯罪〉

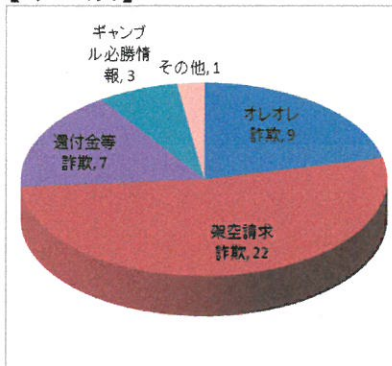
- ・窃盗 - 202件
(2,227件 → 2,025件、-9.1%)
- ・詐欺 - 74件
(204件 → 130件、-36.3%)

2 特殊詐欺の被害状況

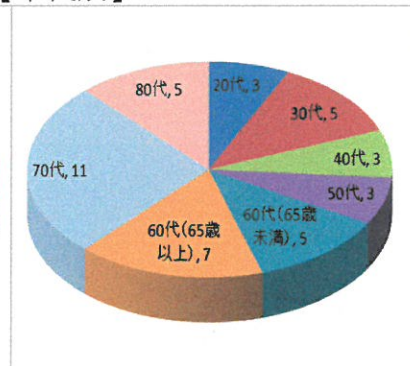


- ◎ 被害件数：42件【対前年同期比-10件・-19.2%】
- 被害金額：約1億342万円【対前年同期比-約7,849万円・-43.1%】
- ◎ 男女別：男性20人、女性22人
- ◎ 65歳以上の高齢者：約54.8%

【手口別】



【年代別】



【手口別の年代】

手口	60~64		還付金	65~69	
	1人	1人		70代	4人
オレオレ	65~69		キャンブル	80代	
	2人			2人	
	70代			50代	
	3人			1人	
架空請求	80代		その他	60~64	
	3人			70代	
	20代			70代	
	3人			1人	
	30代			70代	
	5人			1人	
	40代			70代	
3人		1人			
50代		70代			
2人		1人			
60~64		70代			
3人		1人			
65~69		70代			
4人		1人			
70代		70代			
2人		1人			

- ◎ 地域別：松江警察署管内での被害が大半→被害件数17件（約40.5%）
- ◎ 現金交付形態別 振込型：48回約2,521万円（↓）、送付型：25回約5,251万円（↓）
手交型：6回約1,678万円（↓）、電子マネー：51回約892万円（↑）

※ 矢印は前年対比での状況