# 刑法犯統計の推移

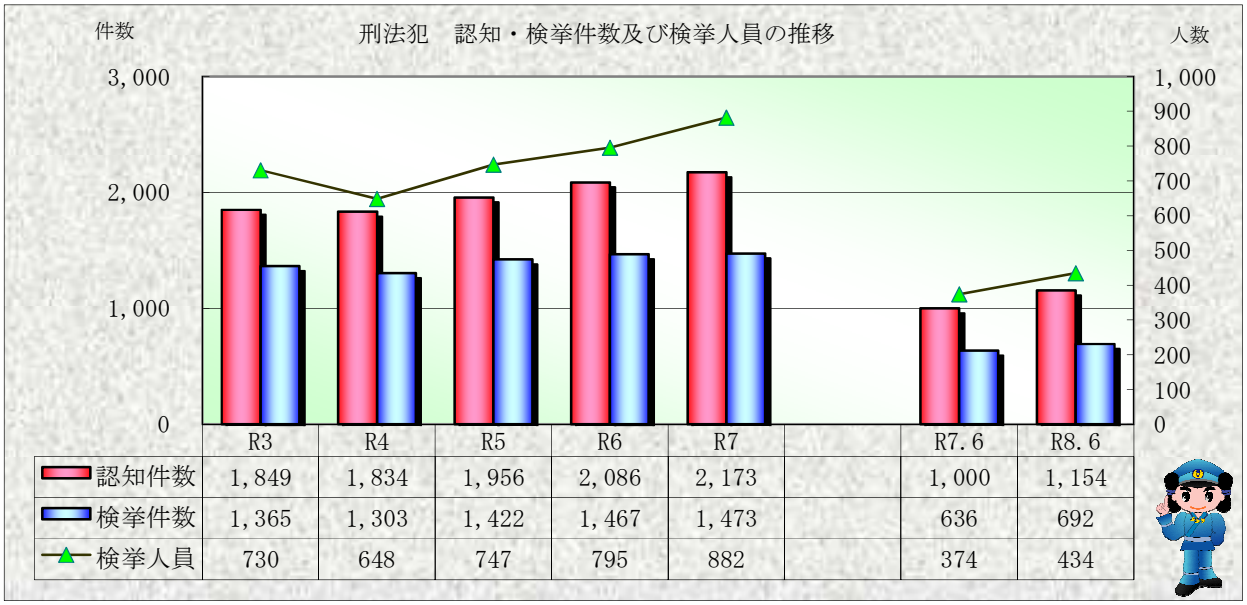


| | R3 | R4 | R5 | R6 | R7 | | R7.6 | R8.6 |
|---|---|---|---|---|---|---|---|---|
| 認知件数 | 1,849 | 1,834 | 1,956 | 2,086 | 2,173 | | 1,000 | 1,154 |
| 検挙件数 | 1,365 | 1,303 | 1,422 | 1,467 | 1,473 | | 636 | 692 |
| 検挙人員 | 730 | 648 | 747 | 795 | 882 | | 374 | 434 |



※ 令和08年7月6日現在の集計値

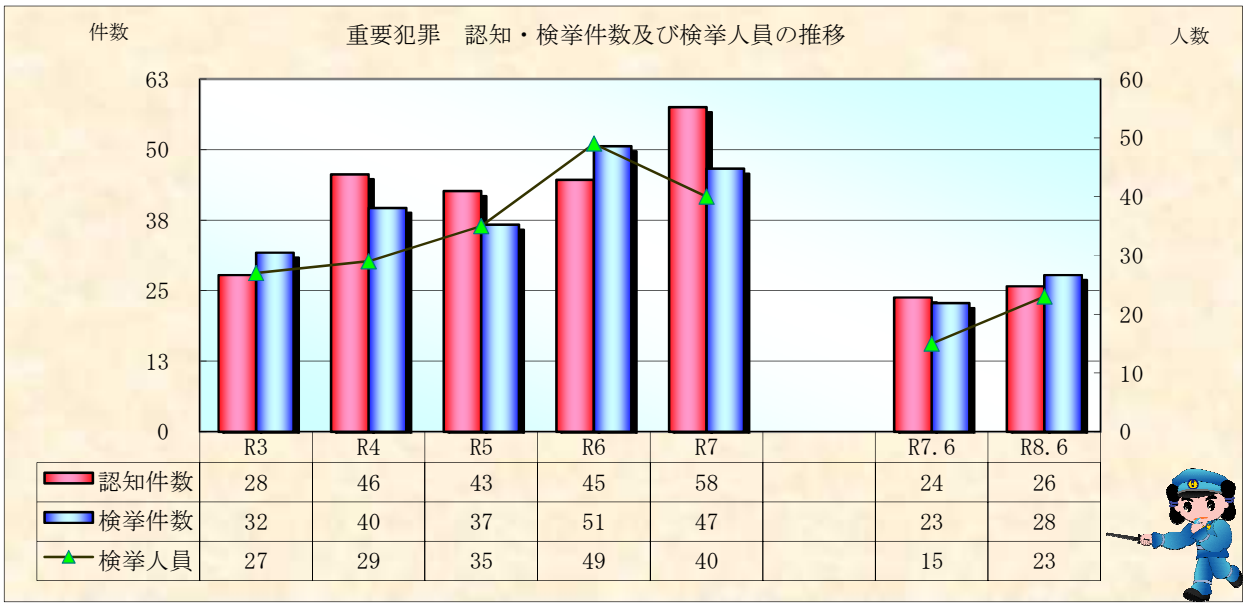


| | R3 | R4 | R5 | R6 | R7 | | R7.6 | R8.6 |
|---|---|---|---|---|---|---|---|---|
| 認知件数 | 28 | 46 | 43 | 45 | 58 | | 24 | 26 |
| 検挙件数 | 32 | 40 | 37 | 51 | 47 | | 23 | 28 |
| 検挙人員 | 27 | 29 | 35 | 49 | 40 | | 15 | 23 |



※ 令和08年7月6日現在の集計値

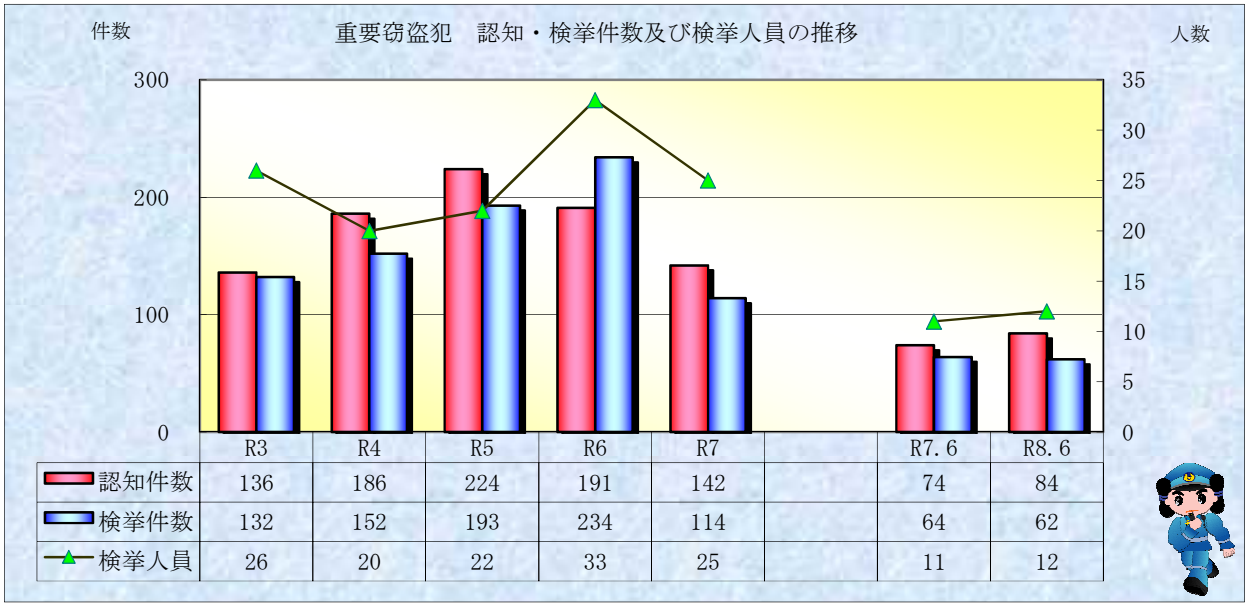


| | R3 | R4 | R5 | R6 | R7 | | R7.6 | R8.6 |
|---|---|---|---|---|---|---|---|---|
| 認知件数 | 136 | 186 | 224 | 191 | 142 | | 74 | 84 |
| 検挙件数 | 132 | 152 | 193 | 234 | 114 | | 64 | 62 |
| 検挙人員 | 26 | 20 | 22 | 33 | 25 | | 11 | 12 |



※ 令和08年7月6日現在の集計値

資料作成　：　刑事部刑事企画課