

松江医療圏域 医療・介護資源の現状

松江医療圏域 病床数

松江医療圏域 一般及び療養病床の許可病床数（有床診療所含む）の推移
 ※松江刑務所医務課は除く

各年度 4月1日現在

	H29	H30	R1	R2	R3	H29からの増減
一般病床	2,524	2,484	2,475	2,387	2,383	▲141
療養病床	504	460	404	359	359	▲145
計	3,028	2,944	2,879	2,746	2,742	▲286

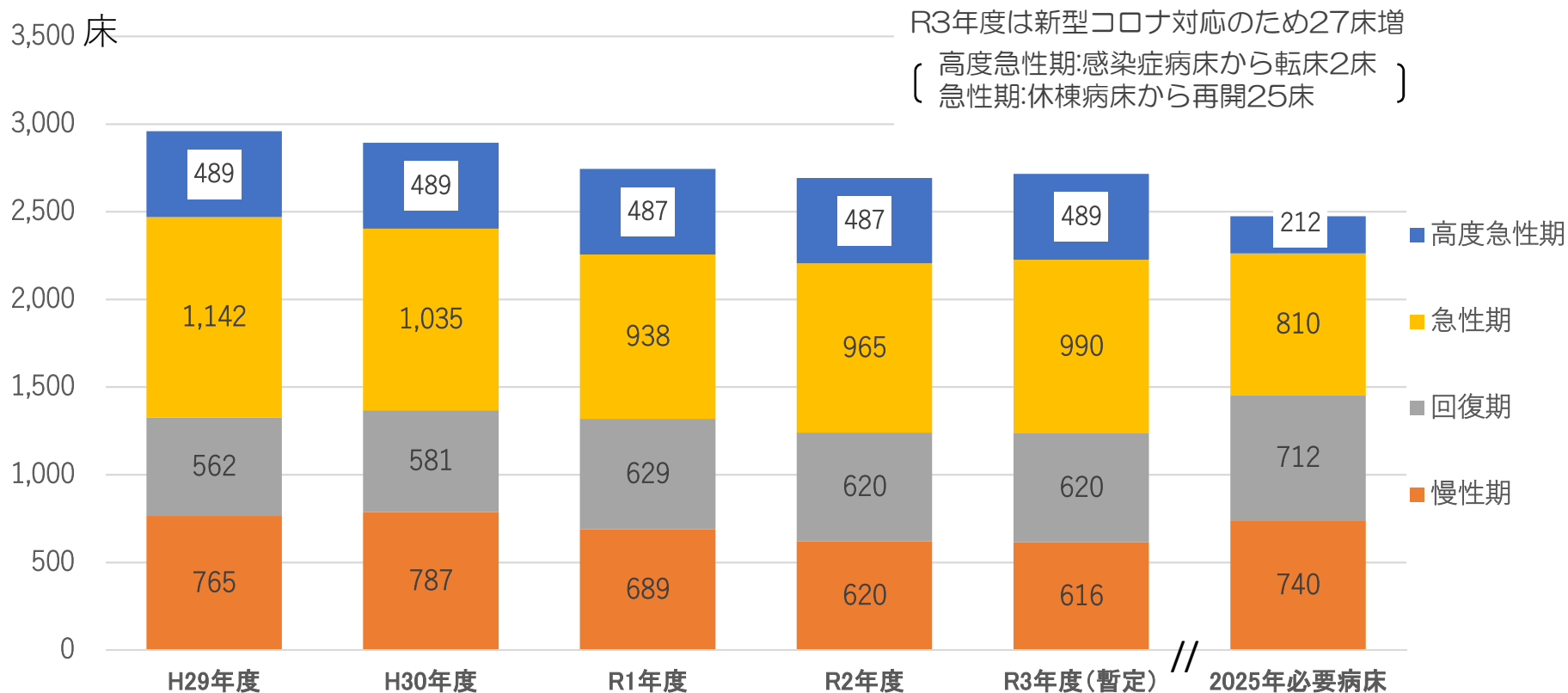
一般病床は、療養病床、精神病床、結核病床及び感染症病床以外の病床です。

第7次保健医療計画（H30～R5年度計画）

医療圏	基準病床数 ①	R3 ②	①－②
松江	2,655 床	2,742 床	87 床

基準病床は、医療法施行規則に規定による算定です。地域的偏在を是正し、効果的な医療提供体制を確立するために設定するものです。

松江医療圏域 病床機能報告の推移 (病院・有床診療所) 休床除く



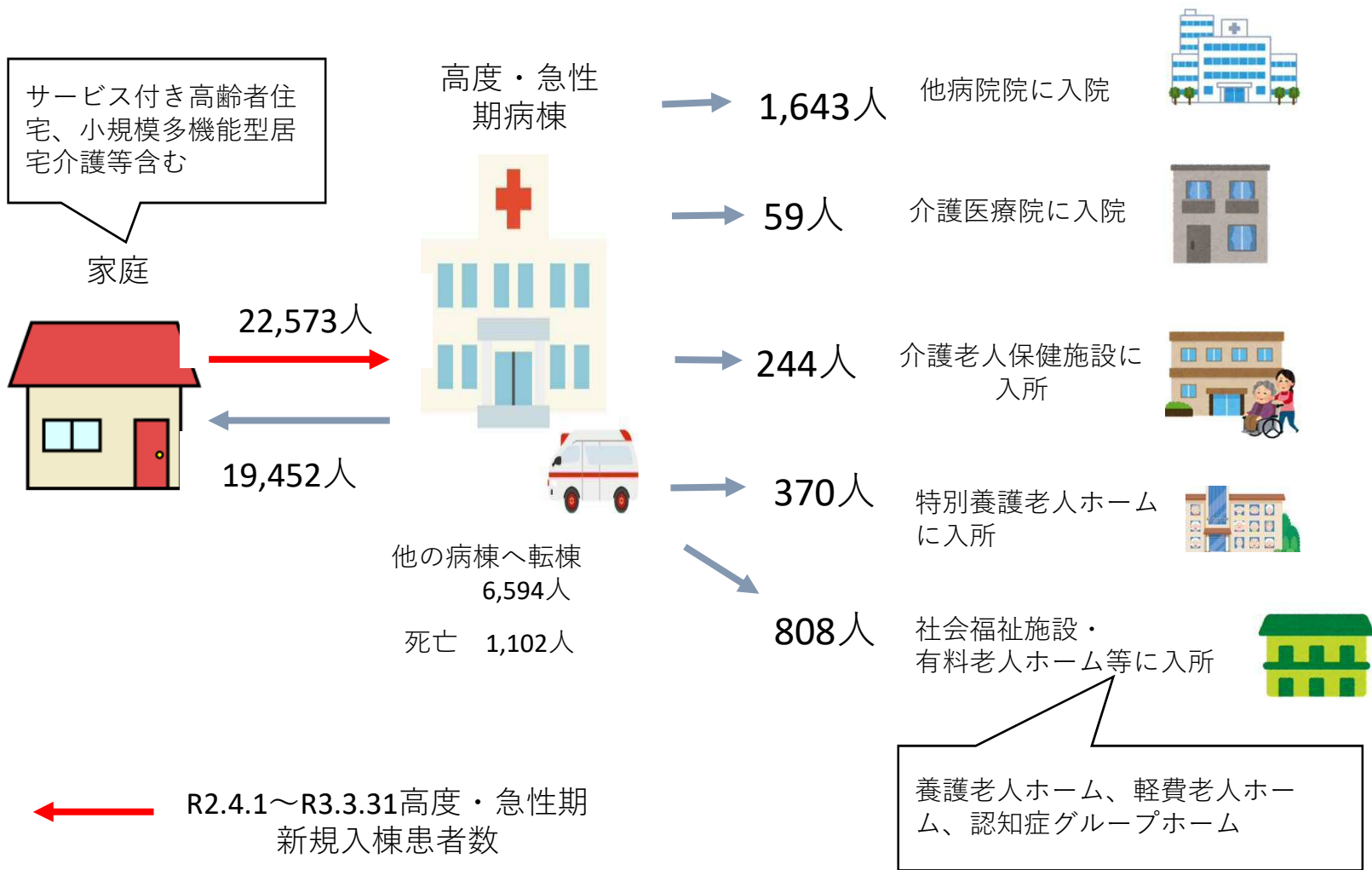
必要病床数は、将来のあるべき医療提供体制を検討するための参考値です。基準病床とは目的や算定方法が異なります。

圏域の病床数の動向

R3年7月1日時点 松江医療圏域 病床機能別 病床数
(病院・有床診療所)

	計	高度 急性期	急性期	回復期	慢性期	休棟等 (再開)	休棟等(廃 止)
松江市計	2,256	489	727	524	490	0	26
安来市計	346	0	144	96	106	0	0
病院計	2,602	489	871	620	596	0	26
松江市計	109	0	90	0	19	0	0
安来市計	33	0	29	0	1	3	0
診療所計	142	0	119	0	20	3	0
R3.7 松江医療圏域計 ①	2,744	489	990	620	616	3	26
2025年必要病床 推計値 ②	2,474	212	810	712	740		
①-②	270	277	180	▲92	▲124		

高度・急性期病棟入院者（R2.4.1～R3.3.31入院・退院者）の動き



← R2.4.1～R3.3.31高度・急性期
新規入棟患者数

← R2.4.1～R3.3.31高度・急性期
退棟患者数（30,307人）

松江医療圏域 一般病床、療養病床、介護施設定員数の動向

一般病床数、療養許可病床数（有床診療所含む）※松江刑務所医務課除く

	H29(2017)	H30(2018)	R1(2019)	R2(2020)	R3(2021)	H29からの増減
一般病床	2,524	2,484	2,475	2,387	2,383	▲141
医療療養病床	395	376	376	359	359	▲36
介護療養病床	109	84	28	0	0	▲109
病床数	3,028	2,944	2,879	2,746	2,742	▲286

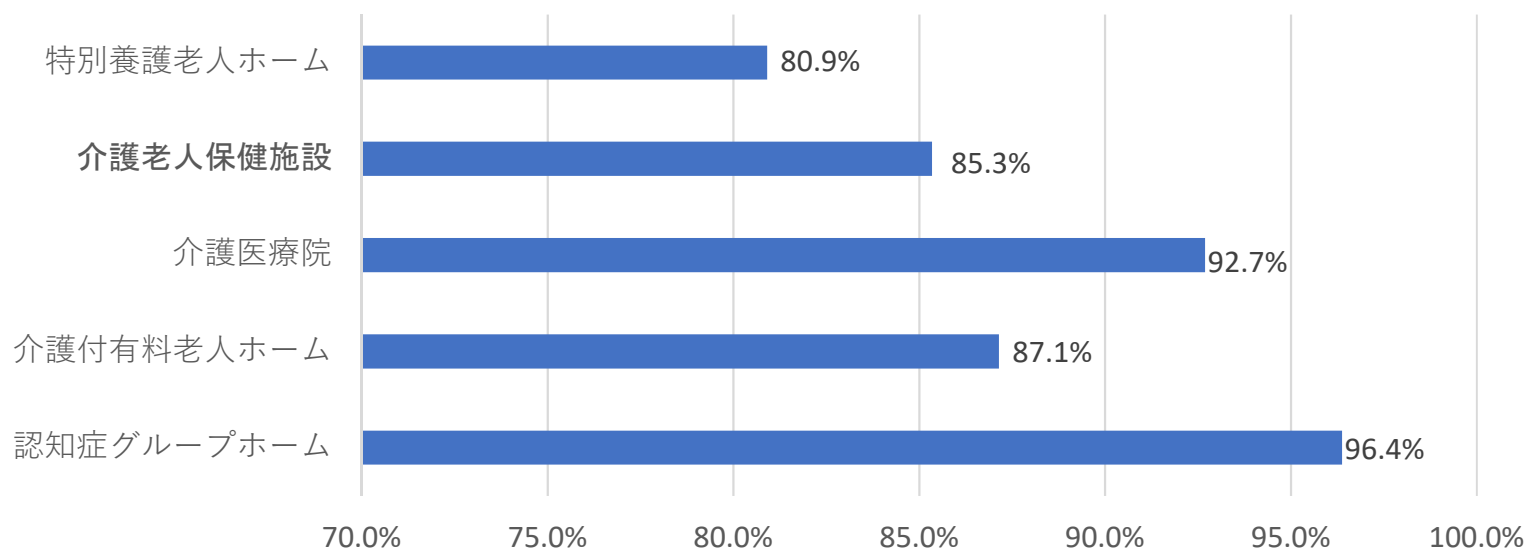
介護保険施設 定員数

	H29(2017)	H30(2018)	R1(2019)	R2(2020)	R3(2021)	H29からの増減
特別養護老人ホーム	1,586	1,586	1,586	1,566	1,566	▲20
介護老人保健施設	879	878	842	662	642	▲237
介護医療院	—	52	148	342	342	342
介護付有料老人ホーム	280	280	280	280	280	0
認知症グループホーム	701	719	737	773	773	72
介護保険施設計	3,446	3,515	3,593	3,623	3,603	157

高齢者住宅 定員数（老人福祉法による養護老人ホーム等は除く）

	H29(2017)	H30(2018)	R1(2019)	R2(2020)	R3(2021)	H29からの増減
住宅型有料老人ホーム	650	761	816	851	851	201
サービス付高齢者住宅	854	907	1,007	1,001	1,106	252
高齢者住宅計	1,504	1,668	1,823	1,852	1,957	453

松江医療圏域 介護保険施設入所率 R2年4月現在

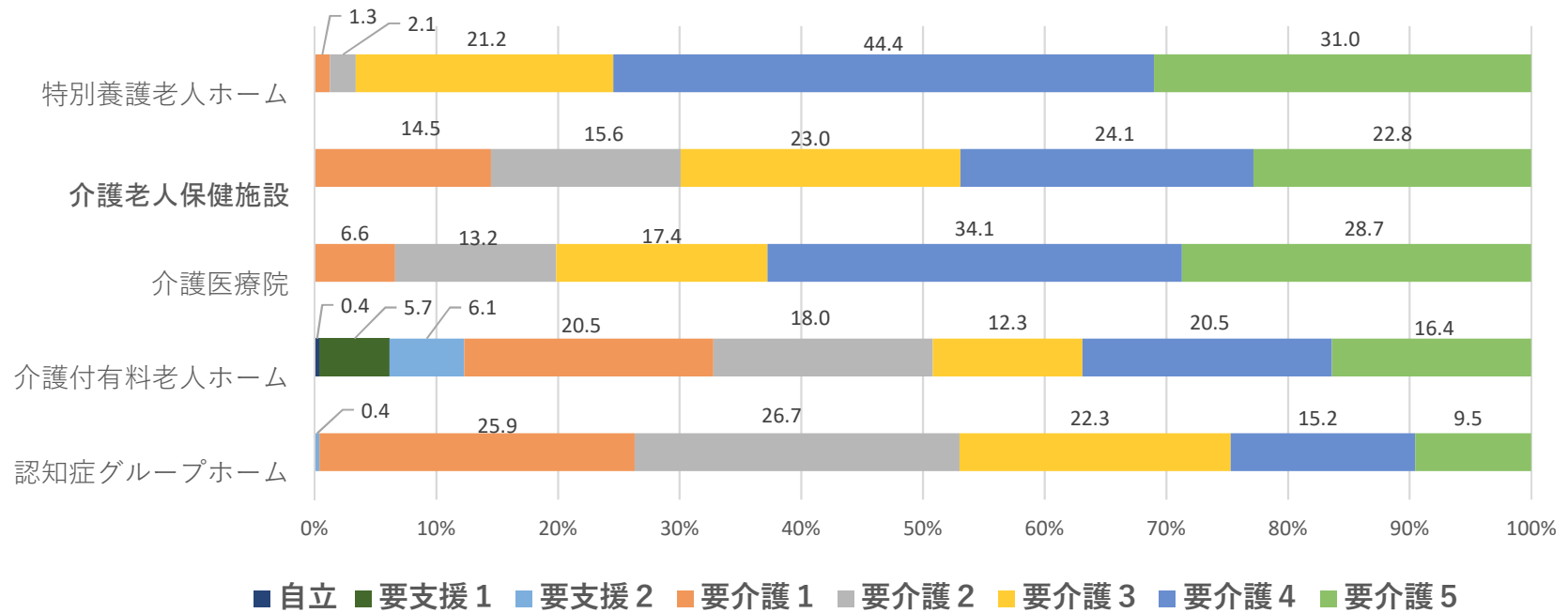


松江圏域 介護施設定員数・入所者数 (R2年4月現在)

	定員数	入所者数
特別養護老人ホーム	1,566	1,267
介護老人保健施設	662	565
介護医療院	342	317
介護付有料老人ホーム	280	244
認知症グループホーム	773	745

出典 定員数：島根県高齢者福祉課
 入所者数：厚生労働省 介護保険事業条項報告（有料H・サ高住：島根県高齢者福祉課）

松江医療圏域 介護保険施設 要介護度別入所率（R2年4月現在）



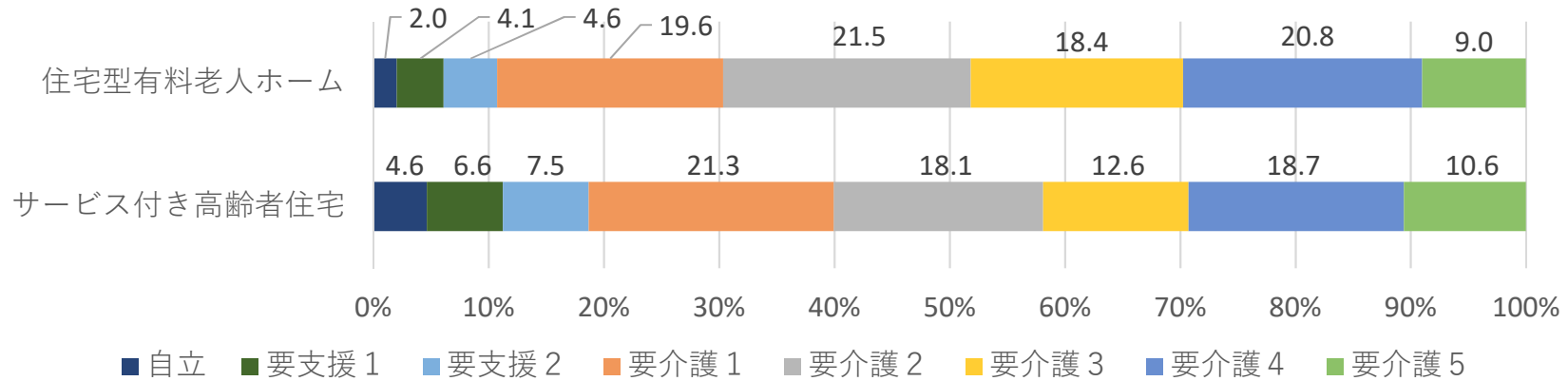
松江圏域 要介護度別入所者数（R2年4月現在）

	自立	要支援1	要支援2	要介護1	要介護2	要介護3	要介護4	要介護5	合計	定員数
特別養護老人ホーム	0	0	0	16	27	268	563	393	1,267	1,566
介護老人保健施設	0	0	0	82	88	130	136	129	565	662
介護医療院	0	0	0	21	42	55	108	91	317	342
介護付有料老人ホーム	1	14	15	50	44	30	50	40	244	280
認知症グループホーム	0	0	3	193	199	166	113	71	745	773

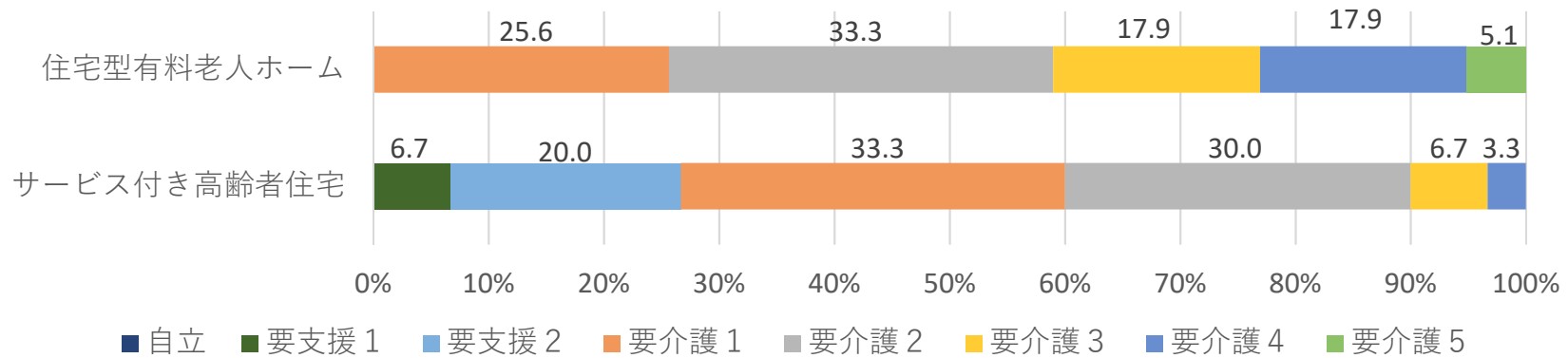
出典 定員数：島根県高齢者福祉課
 入所者数：厚生労働省 介護保険事業条項報告（有料H・サ高住：島根県高齢者福祉課）

高齢者住宅 要介護度別入所率（R2年4月現在）

松江市



安来市



出典 定員数：島根県高齢者福祉課
 入所者数：厚生労働省 介護保険事業条項報告（有料H・サ高住：島根県高齢者福祉課）

訪問診療

【圏域合計】	H29年度	H30年度	R1年度	R2年度	H29からの増減
訪問診療を実施している診療所数	79	80	80	82	3
在宅療養支援診療所届出施設数 ※1	40	43	45	45	5
在宅患者訪問診療					
年間患者数（国保、後期）	2,624	2,678	2,779	2,911	287
年間レセプト数	21,181	21,622	22,761	23,768	2,587

【松江市】	H29年度	H30年度	R1年度	R2年度	H29からの増減
訪問診療を実施している診療所数	68	69	69	70	2
在宅療養支援診療所届出施設数 ※1	36	39	41	41	5
在宅患者訪問診療					
年間患者数（国保、後期）	2,229	2,305	2,389	2,503	274
年間レセプト数	18,275	18,802	19,766	20,548	2,273

【安来市】	H29年度	H30年度	R1年度	R2年度	H29からの増減
訪問診療を実施している診療所数	11	11	11	12	1
在宅療養支援診療所届出施設数 ※1	4	4	4	4	0
在宅患者訪問診療					
年間患者数（国保、後期）	395	373	390	408	13
年間レセプト数	2,906	2,820	2,995	3,220	314

出典 医療・介護・保健データ統合分析システム（EMITAS-G）、※1は厚生労働省中国四国厚生局島根事務所 施設基準届出数

訪問診療 患者の居所の状況

【圏域合計】	H29年度	H30年度	R1年度	R2年度	H29からの増減
居所が自宅の患者数 ※1	667	643	667	706	39
居所が施設の患者数 ※2	1,073	1,177	1,231	1,229	156

【松江市】	H29年度	H30年度	R1年度	R2年度	H29からの増減
居所が自宅の患者数 ※1	521	516	529	587	66
居所が施設の患者数 ※2	1,020	1,129	1,175	1,170	150

【安来市】	H29年度	H30年度	R1年度	R2年度	H29からの増減
居所が自宅の患者数 ※1	146	127	138	119	▲27
居所が施設の患者数 ※2	53	48	56	59	6

※1 在宅時医学総合管理料を算定した患者の数。患者の居所が自宅や下記対象施設以外の場合に算定。

※2 施設入居時等医学総合管理料を算定した患者の数。対象施設は養護老人ホーム、軽費老人ホーム、特別養護老人ホーム、有料老人ホーム、サービス付き高齢者向け住宅、認知症グループホームなど

訪問看護

【圏域合計】	H29年度	H30年度	R1年度	R2年度	H29からの増減
訪問看護ステーション数 ※1	29	29	33	34	5
【医療】在宅患者訪問看護・指導料（精神科関連以外）					
年間患者数（国保、後期）	61	67	58	39	▲22
年間レセプト数	148	157	128	94	▲54
【介護】訪問看護、介護予防訪問看護					
年間患者数（介護保険）	2,145	2,253	2,353	2,401	256
年間レセプト数	17,152	18,045	19,216	20,289	3,137
【松江市】	H29年度	H30年度	R1年度	R2年度	H29からの増減
訪問看護ステーション数 ※1	25	25	29	31	6
【医療】在宅患者訪問看護・指導料（精神科関連以外）					
年間患者数（国保、後期）	59	60	56	39	▲20
年間レセプト数	146	147	125	94	▲52
【介護】訪問看護、介護予防訪問看護					
年間患者数（介護保険）	1,898	1,985	2,102	2,163	265
年間レセプト数	15,303	16,149	17,338	18,427	3,124
【安来市】	H29年度	H30年度	R1年度	R2年度	H29からの増減
訪問看護ステーション数 ※1	4	4	4	3	▲1
【医療】在宅患者訪問看護・指導料（精神科関連以外）					
年間患者数（国保、後期）	10未満	10未満	10未満	10未満	▲2
年間レセプト数	10未満	10	10未満	10未満	▲2
【介護】訪問看護、介護予防訪問看護					
年間患者数（介護保険）	247	268	251	238	▲9
年間レセプト数	1,849	1,896	1,878	1,862	13

出典 医療・介護・保健データ統合分析システム（EMITAS-G）、※1は島根県高齢者福祉課集計

市外医療機関の対応状況【訪問診療】

【松江市】	H29年度	H30年度	R1年度	R2年度	H29からの増減
年間患者数（国保、後期）	2,229	2,305	2,389	2,503	274
うち市外医療機関が対応した患者数	62	67	75	71	9
県内医療機関の患者数	34	33	27	25	▲9
うち出雲	31	29	25	23	▲8
うち雲南	10未満	10未満	10未満	10未満	▲1
うち安来	10未満	10未満	10未満	10未満	0
県外医療機関の患者数	28	34	48	46	18
うち鳥取県	12	14	24	21	9
市外医療機関対応率	2.8%	2.9%	3.1%	2.8%	

【安来市】	H29年度	H30年度	R1年度	R2年度	H29からの増減
年間患者数（国保、後期）	395	373	390	408	13
うち市外医療機関が対応した患者数	84	100	109	104	20
県内医療機関の患者数	57	74	79	73	16
うち奥出雲	38	55	56	54	16
うち松江	18	18	22	19	1
県外医療機関の患者数	27	26	30	31	4
うち鳥取県	23	23	28	29	6
市外医療機関対応率	21.3%	26.8%	27.9%	25.5%	

市外事業所の対応状況【訪問看護-介護保険】

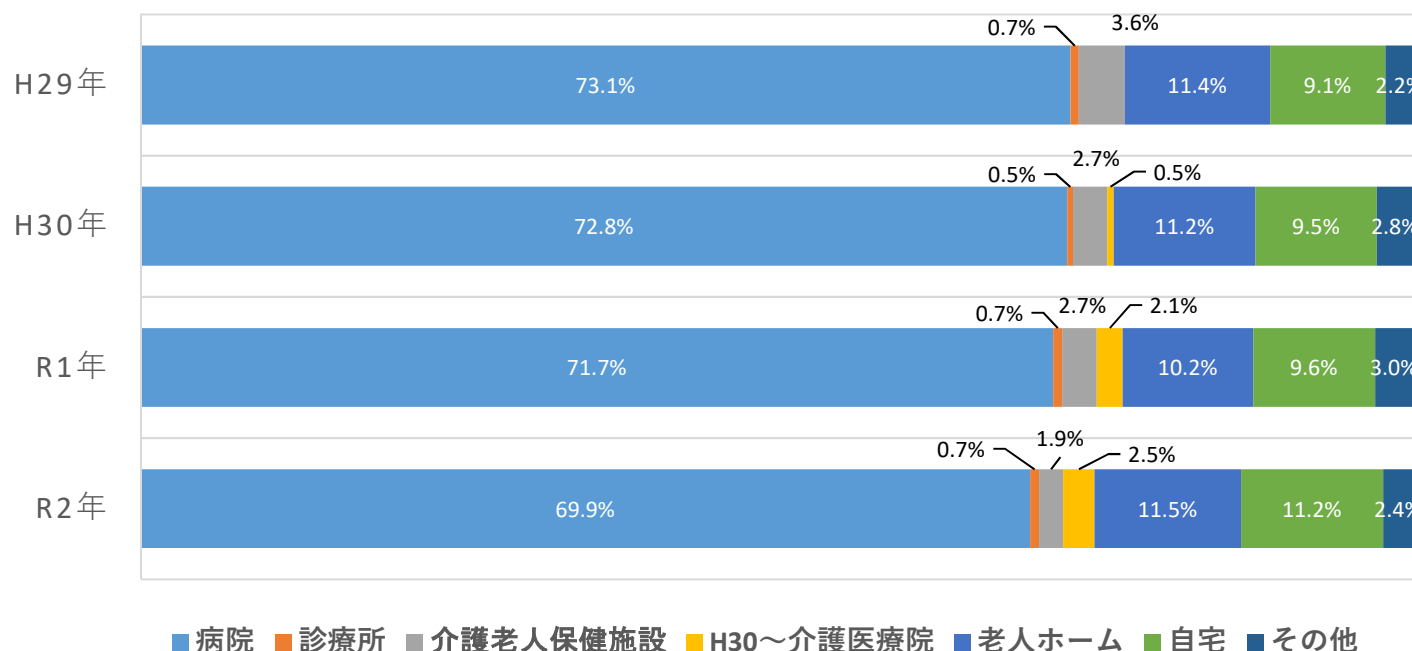
【松江市】	H29年度	H30年度	R1年度	R2年度	H29からの増減
年間患者数（介護保険）	1,898	1,985	2,102	2,163	265
うち市外事業所が対応した患者数	57	44	56	56	▲1
県内事業所の患者数	35	29	32	32	▲3
うち出雲	25	16	14	15	▲10
うち安来	10未満	10未満	13	14	10未満
うち雲南	10未満	10未満	10未満	10未満	0
県外事業所の患者数	22	15	24	24	2
うち鳥取県	12	10未満	14	16	4

市外事業所対応率	3.0%	2.2%	2.7%	2.6%
----------	------	------	------	------

【安来市】	H29年度	H30年度	R1年度	R2年度	H29からの増減
年間患者数（介護保険）	247	268	251	238	▲9
うち市外事業所が対応した患者数	20	21	22	31	11
県内事業所の患者数	12	11	13	14	2
うち松江	11	10	11	13	2
うち出雲	10未満	10未満	10未満	10未満	0
うち奥出雲	10未満	10未満	10未満	10未満	0
県外事業所の患者数	8	10	9	17	9
うち鳥取県	10未満	10未満	10未満	16	10未満

市外事業所対応率	8.1%	7.8%	8.8%	13.0%
----------	------	------	------	-------

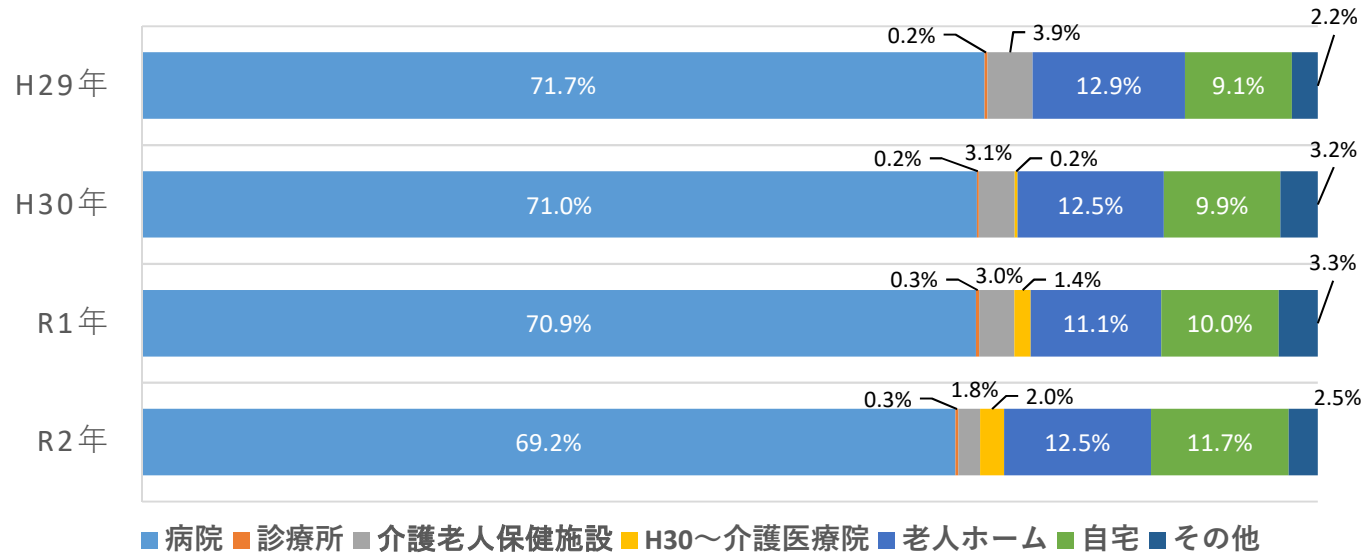
死亡場所 松江医療圏域



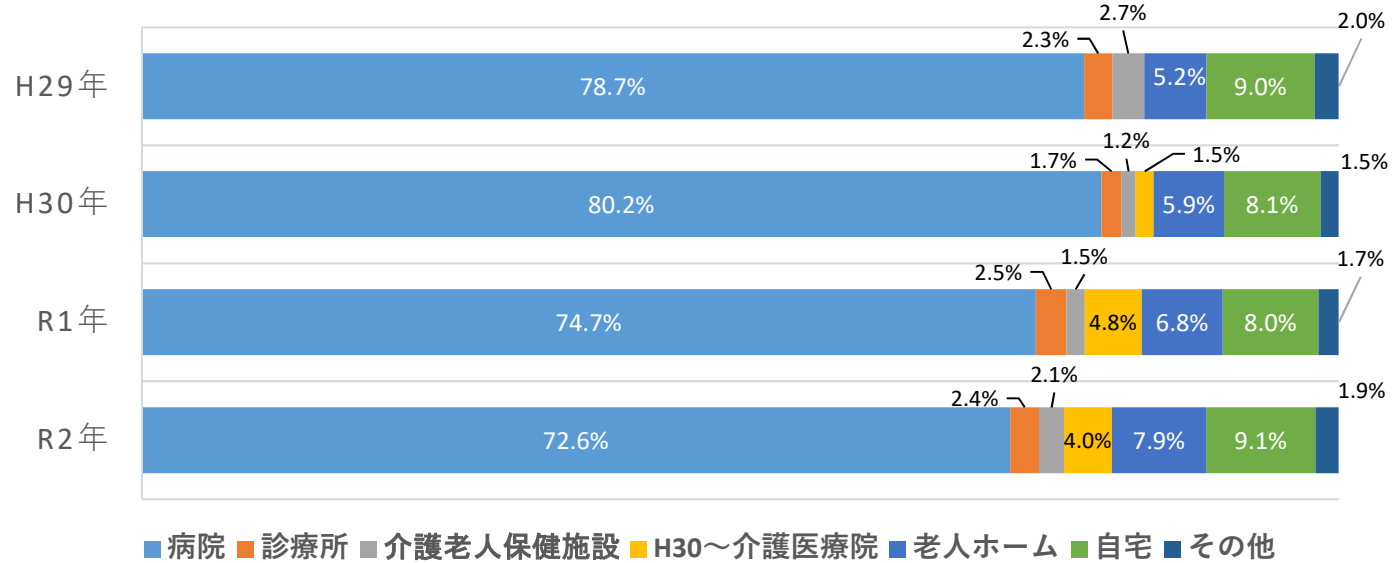
(人)

	病院	診療所	介護老人保健施設	介護医療院	老人ホーム	自宅	その他	総数
H29	2197	20	109	-	343	273	65	3007
H30	2199	14	81	15	337	288	86	3020
R1年	2093	21	79	60	299	280	87	2919
R2年	2073	21	56	73	342	331	70	2966

死亡場所 松江市

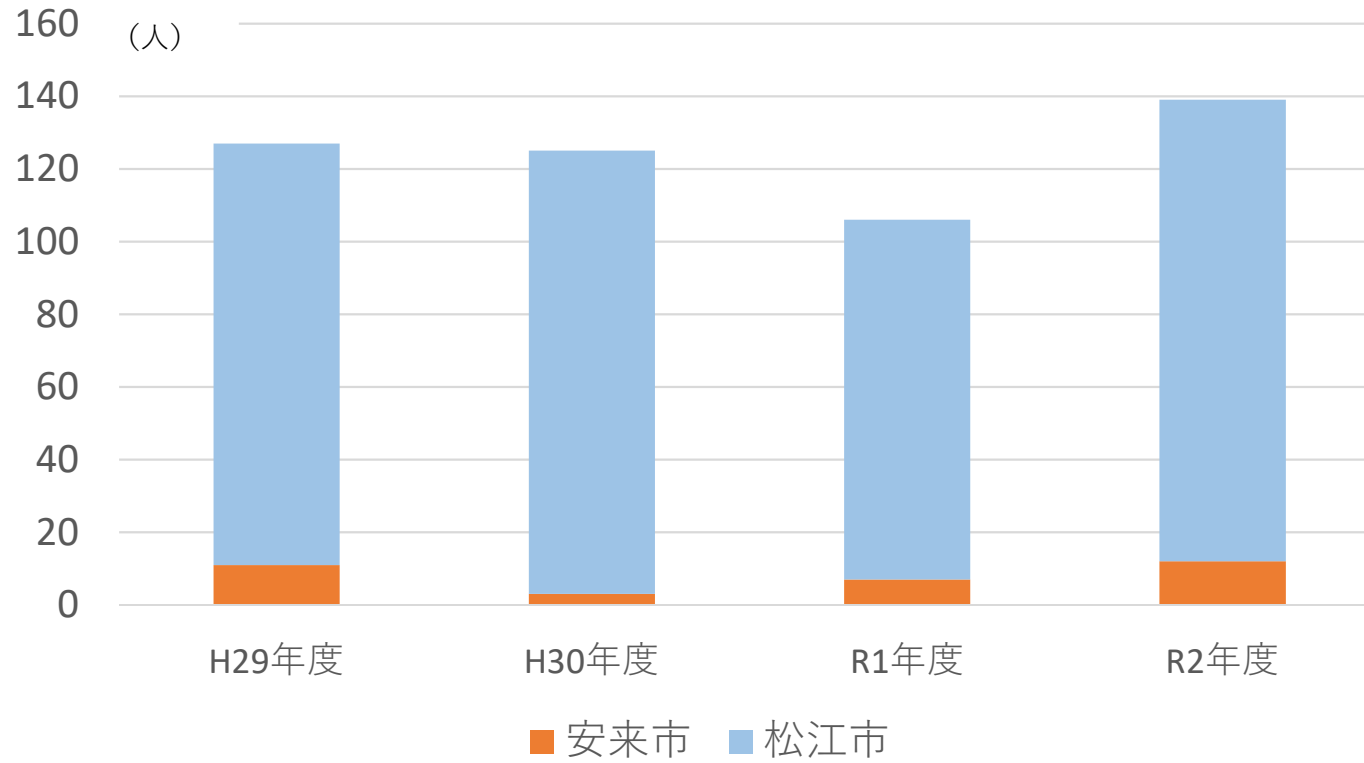


死亡場所 安来市



出典 e-stat 厚生労働省

看取り加算（訪問診療・往診）算定 年間患者数



(人)

	H29年度	H30年度	R1年度	R2年度
松江医療圏域	127	125	106	139

訪問歯科診療

【圏域合計】

	H29年度	H30年度	R1年度	R2年度	H29からの増減
訪問歯科診療を実施している診療所数	50	54	48	42	▲8
【医療】 歯科訪問診療（訪問口腔リハを除く）					
年間患者数（国保、後期）	1,347	1,440	1,444	1,363	16
年間レセプト数	4,325	5,071	5,261	4,896	571
【介護】 歯科医師居宅療養管理指導、歯科衛生士等居宅療養（予防を含む）					
年間患者数（介護保険）	307	348	380	345	38
年間レセプト数	1,400	1,608	1,833	1,436	36

【松江市】

	H29年度	H30年度	R1年度	R2年度	H29からの増減
訪問歯科診療を実施している診療所数	45	48	41	37	▲8
【医療】 歯科訪問診療（訪問口腔リハを除く）					
年間患者数（国保、後期）	1,115	1,236	1,216	1,183	68
年間レセプト数	3,877	4,676	4,873	4,591	714
【介護】 歯科医師居宅療養管理指導、歯科衛生士等居宅療養（予防を含む）					
年間患者数（介護保険）	302	339	374	341	39
年間レセプト数	1,381	1,587	1,814	1,432	51

【安来市】

	H29年度	H30年度	R1年度	R2年度	H29からの増減
訪問歯科診療を実施している診療所数	5	6	7	5	0
【医療】 歯科訪問診療（訪問口腔リハを除く）					
年間患者数（国保、後期）	232	204	228	180	▲52
年間レセプト数	448	395	388	305	▲143
【介護】 歯科医師居宅療養管理指導、歯科衛生士等居宅療養（予防を含む）					
年間患者数（介護保険）	10未満	10未満	10未満	10未満	▲1
年間レセプト数	19	21	19	10未満	▲15

訪問薬剤指導

【圏域合計】	H29年度	H30年度	R1年度	R2年度	H29からの増減
訪問薬剤管理指導を行う薬局	36	37	44	56	20
【医療】在宅患者診療・指導料（在宅患者訪問薬剤管理指導料）					
年間患者数（国保、後期）	10未満	10未満	10未満	10未満	▲5
年間レセプト数	24	10未満	10未満	10未満	▲24
【介護】薬剤師居宅療養、予防薬剤師居宅療養					
年間患者数（介護保険）	294	320	400	437	143
年間レセプト数	2,128	2,619	3,014	3,437	1,309
【松江市】	H29年度	H30年度	R1年度	R2年度	H29からの増減
訪問薬剤管理指導を行う薬局	34	35	41	51	17
【医療】在宅患者診療・指導料（在宅患者訪問薬剤管理指導料）					
年間患者数（国保、後期）	10未満	10未満	10未満	10未満	▲3
年間レセプト数	10未満	10未満	10未満	10未満	▲3
【介護】薬剤師居宅療養、予防薬剤師居宅療養					
年間患者数（介護保険）	287	311	393	427	240
年間レセプト数	2,099	2,569	2,972	3,375	1,276
【安来市】	H29年度	H30年度	R1年度	R2年度	H29からの増減
訪問薬剤管理指導を行う薬局	2	2	3	5	3
【医療】在宅患者診療・指導料（在宅患者訪問薬剤管理指導料）					
年間患者数（国保、後期）	10未満	10未満	10未満	10未満	▲2
年間レセプト数	21	10未満	10未満	10未満	▲21
【介護】薬剤師居宅療養、予防薬剤師居宅療養					
年間患者数（介護保険）	10未満	10未満	10未満	10	10未満
年間レセプト数	29	50	42	62	33

訪問リハビリテーション[介護保険]

【圏域合計】	H29年度	H30年度	R1年度	R2年度	H29からの増減
訪問リハビリテーション					
年間患者数（介護保険）	229	261	310	324	95
年間レセプト数	1,592	1,806	2,167	2,242	650

【松江市】	H29年度	H30年度	R1年度	R2年度	H29からの増減
訪問リハビリテーション					
年間患者数（介護保険）	151	183	230	242	91
年間レセプト数	1,065	1,275	1,583	1,638	573

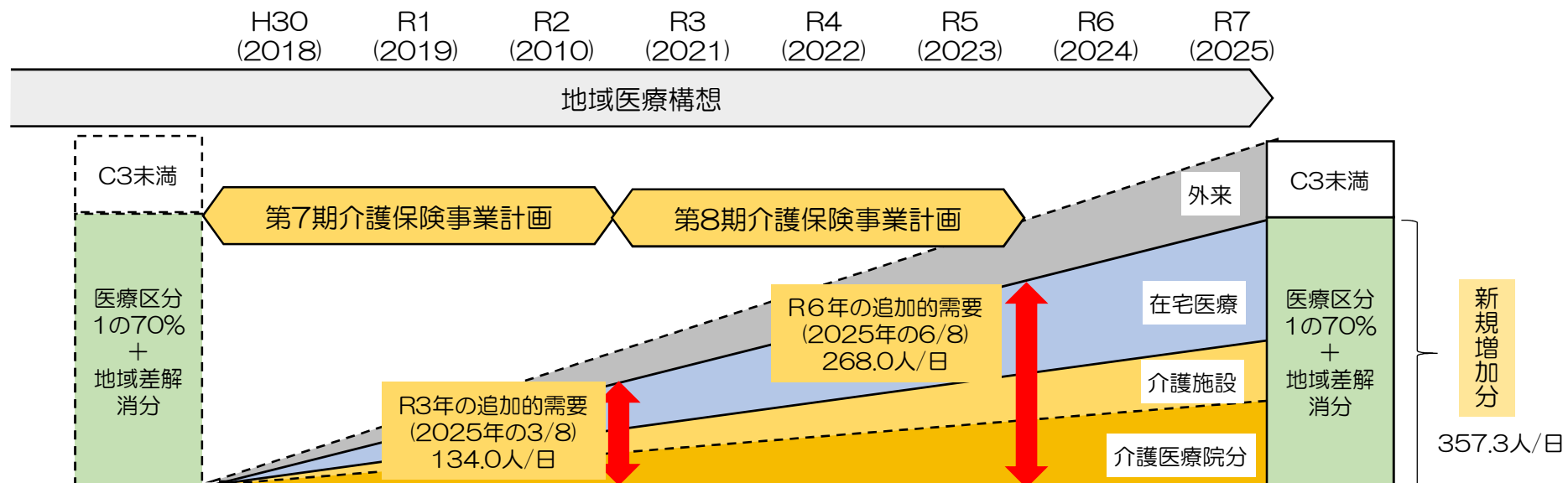
【安来市】	H29年度	H30年度	R1年度	R2年度	H29からの増減
訪問リハビリテーション					
年間患者数（介護保険）	78	78	80	82	4
年間レセプト数	527	531	584	604	77

出典：医療・介護・保健データ統合分析システム（EMITAS-G）

2025年の介護施設・在宅医療等の追加的需要の機械的試算（厚労省 患者住所地ベース）

	年齢階級	計			(一般病床分) C3未満
			医療区分1 の70%	地域差解消	
松江市	0～39歳	5.08	1.44	3.64	5.19
	40～64歳	12.12	6.55	5.57	18.37
	65～74歳	22.22	9.54	12.68	27.67
	75歳以上	252.07	144.51	107.56	95.86
	計	291.49	162.04	129.45	147.09
安来市	0～39歳	0.85	0.24	0.61	0.87
	40～64歳	2.04	1.1	0.94	3.1
	65～74歳	4.41	1.89	2.52	5.49
	75歳以上	58.46	33.52	24.95	22.23
	計	65.76	36.75	29.02	31.69
総計		357.25	198.79	158.47	178.78

追加的需要に対する介護施設、訪問診療の見込み_松江医療圏域



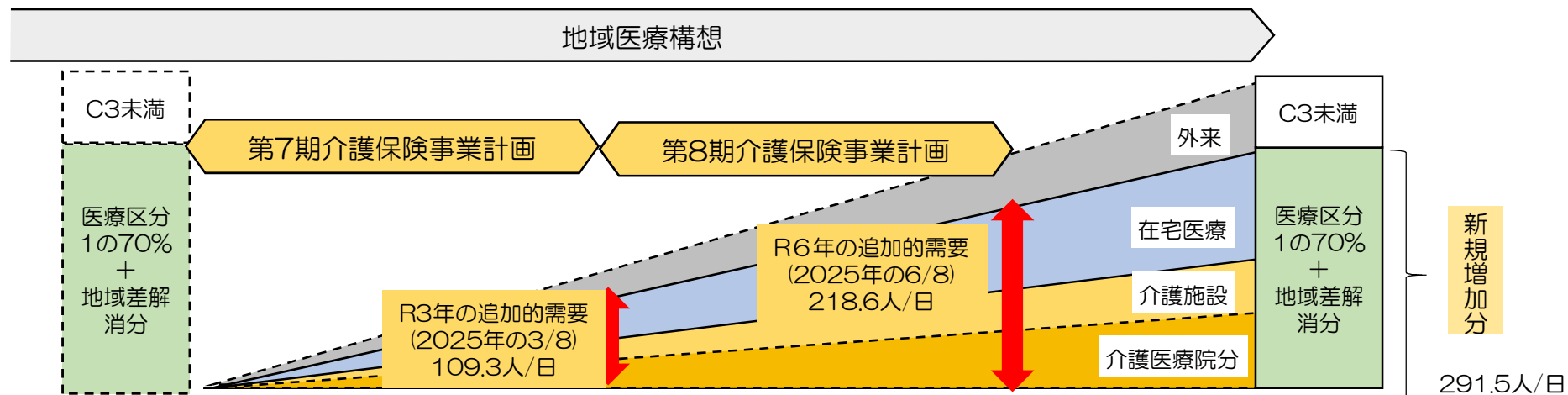
	H30(2018)	R3(2021)	増減(H30比)	第8期計画終了時点	増減(H30比)
一般病床	2,484	2,383	▲101		
医療療養病床	376	359	▲17		
介護療養病床	84	0	▲84		
追加的需要			134.0人/日 ①		268.0人/日 ①'
特養	1,586	1,566	▲20	1,586	0
老健	878	642	▲236	747*	▲131
介護医療院	52	342	290	389**	337
介護保険施設サービス計	2,516	2,550	34 ②	2,722	206 ②'
居宅医療			100人/日①-②		62人/日 ①' -②'

*松江市第7期計画で老健105床整備(R4)

**松江市第8期計画で介護医療院47床

追加的需要に対する介護施設、訪問診療の見込み_松江市

H30 (2018) R1 (2019) R2 (2010) R3 (2021) R4 (2022) R5 (2023) R6 (2024) R7 (2025)

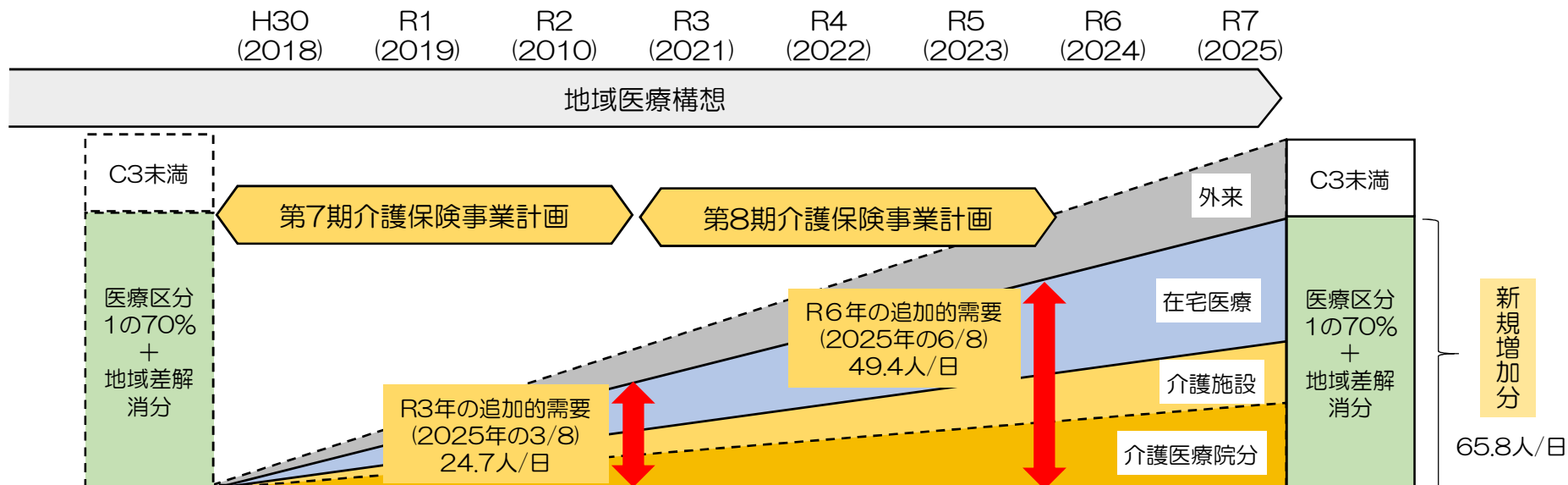


	H30(2018)	R3(2021)	増減(H30比)	第8期計画終了時点	増減(H30比)
一般病床	2,159	2,111	▲48		
医療療養病床	252	252	0		
介護療養病床	56	0	▲56		
追加的需要			109.3人/日①		218.6人/日①'
特養	1,264	1,244	▲20	1244	▲20
老健	712	512	▲200	617*	▲75
介護医療院	0	236	236	283**	283
介護保険施設サービス計	1,976	1,992	16②	2,144	188②'
居宅医療			93.3人/①-②		30.6人/日①' -②'

*松江市第7期計画で老健105床整備(R4)

**第8期計画で介護医療院47床

追加的需要に対する介護施設、訪問診療の見込み_安来市



	H30(2018)	R3 (2021)	増減(H30比)	第8期計画終了時点	増減(H30比)
一般病床	325	273	▲52		
医療療養病床	124	107	▲17		
介護療養病床	28	0	▲28		
追加的需要			24.7人/日①		49.4人/日①'
特養	322	322	0	322	0
老健	166	130	▲36	130	▲36
介護医療院	52	106	54	106	54
介護保険施設サービス計	540	558	18②	558	18②'
居宅医療			6.7人/日①-②		31.4人/日①' -②