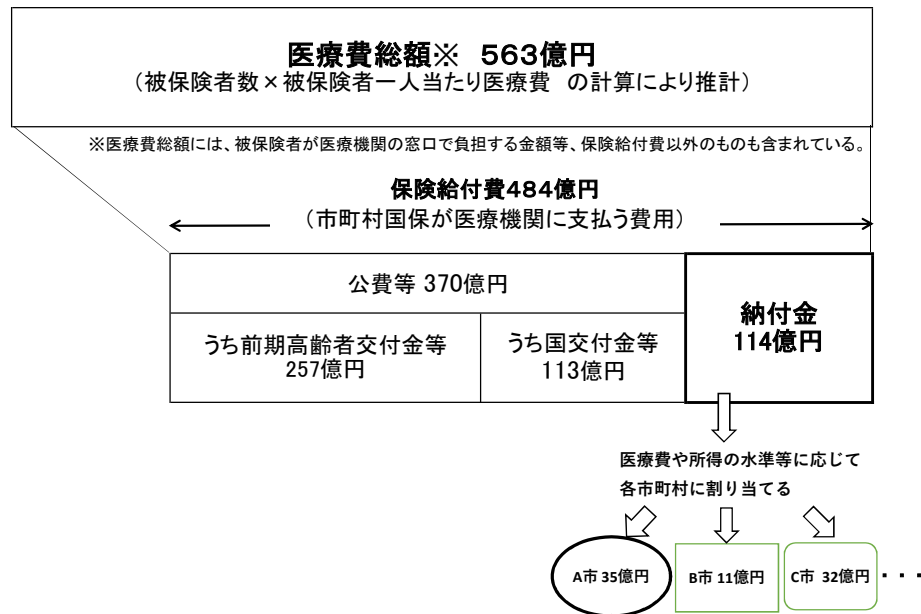


1. 納付金算定のイメージ(令和6年度推計値ベース)

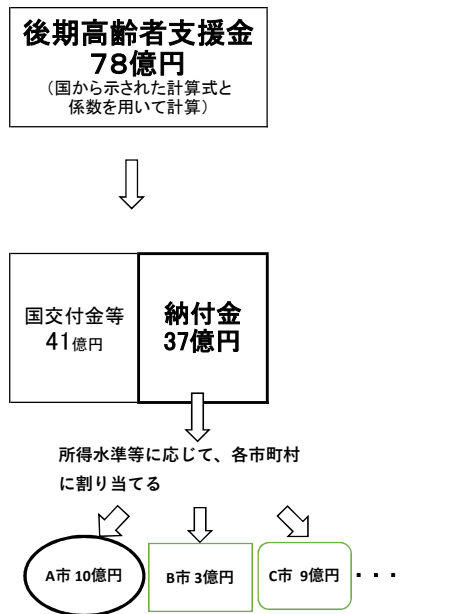
(1) 医療分

保険給付費等交付金(保険給付に要する費用の財源として県から市町村に支出する交付金)の財源に充てる分



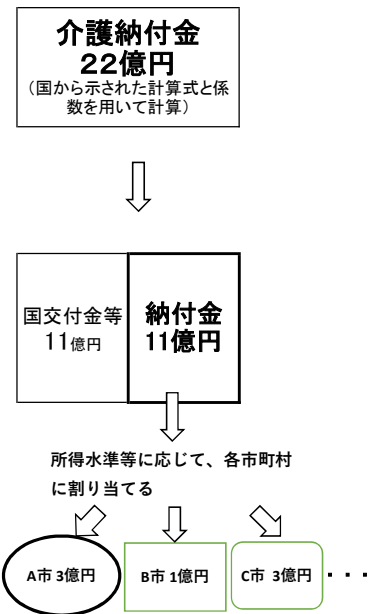
(2) 後期高齢者支援金分

75歳以上の高齢者が加入する後期高齢者医療制度への拠出金

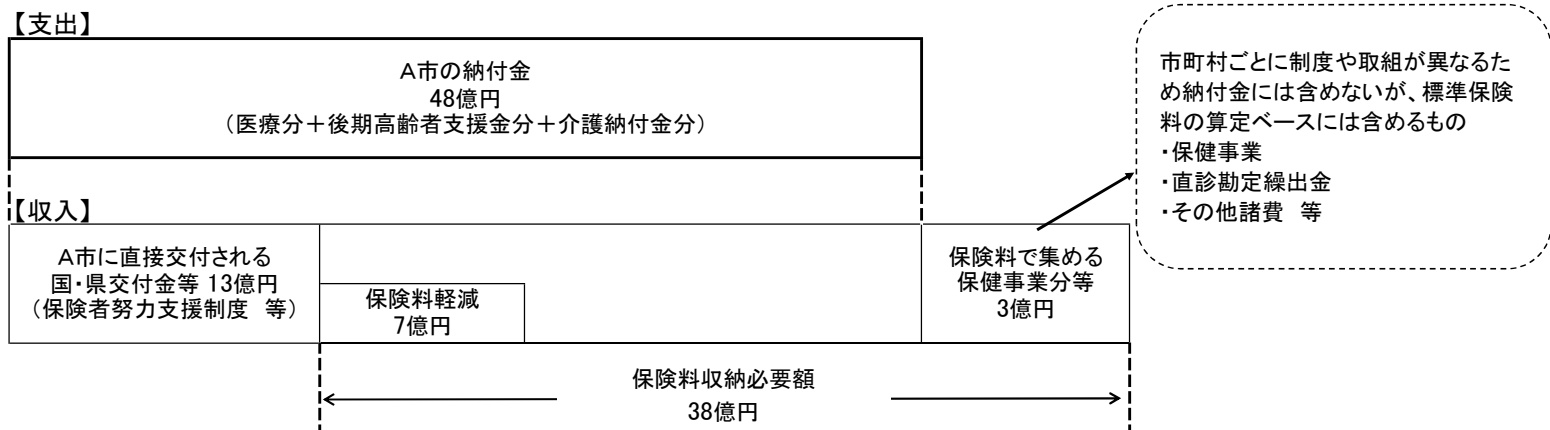


(3) 介護納付金分

40歳以上65歳未満の被保険者が納める介護保険料



2. 保険料収納必要額(※) (A市の場合)



※保険料収納必要額は、保険料率の標準値である「標準保険料率」を算出するために用いる値であり、市町村が被保険者から集める実際の保険料の額ではない。

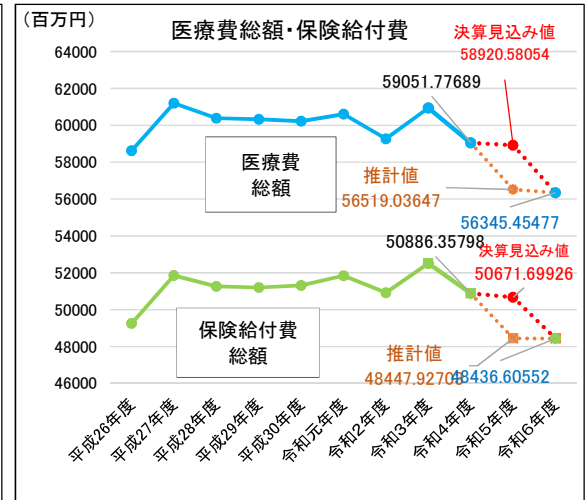
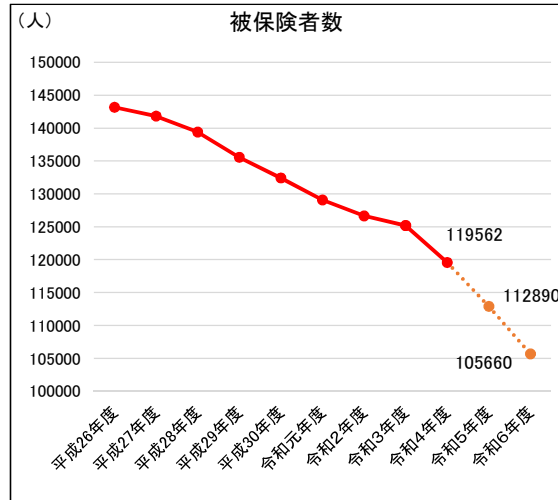
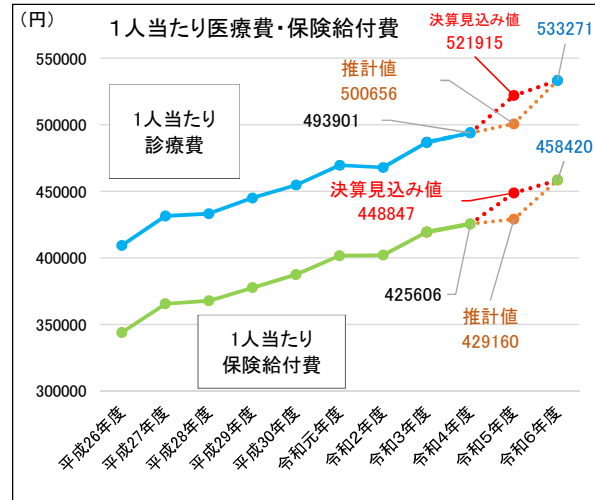
医療費等の動向と令和6年度推計

資料2 別紙2

	1人当たり医療費		一般被保険者数 年度平均		医療費総額		保険給付費		1人当たり 保険給付費		
	①	対前年度 増減率	②	対前年度 増減率	①×②	対前年度 増減率	③	対前年度 増減率	③/②	対前年度 増減率	
	円	%	人	%	百万円	%	百万円	%	円	%	
実績額	平成26年度	409,483	—	143,161	—	58,622	—	49,254	—	344,043	—
	平成27年度	431,531	5.4	141,829	▲ 0.9	61,204	4.4	51,854	5.3	365,610	6.3
	平成28年度	433,266	0.4	139,386	▲ 1.7	60,391	▲ 1.3	51,268	▲ 1.1	367,813	0.6
	平成29年度	445,069	2.7	135,553	▲ 2.7	60,330	▲ 0.1	51,206	▲ 0.1	377,754	2.7
	平成30年度	454,806	2.2	132,433	▲ 2.3	60,231	▲ 0.2	51,319	0.2	387,510	2.6
	令和元年度	469,651	3.3	129,053	▲ 2.6	60,610	0.6	51,846	1.0	401,739	3.7
	令和2年度	467,950	▲ 0.4	126,651	▲ 1.9	59,266	▲ 2.2	50,927	▲ 1.8	402,103	0.1
	令和3年度	486,856	4.0	125,169	▲ 1.2	60,939	2.8	52,512	3.1	419,526	4.3
	令和4年度	493,901	1.4	119,562	▲ 4.5	59,052	▲ 3.1	50,886	▲ 3.1	425,606	1.4
推計値	令和5年度 決算見込み値	521,915	5.7	112,893	▲ 5.6	58,921	▲ 0.2	50,672	▲ 0.4	448,847	5.5
	令和5年度 納付金算定時推計値	500,656	1.4	112,890	▲ 5.6	56,519	▲ 4.3	48,448	▲ 4.8	429,160	0.8
	令和6年度	533,271	6.5	105,660	▲ 6.4	56,345	▲ 0.3	48,437	▲ 0.02	458,420	6.8

(注1)「令和5年度決算見込み値」のうち、「医療費総額」及び「1人当たり医療費」は、令和5年8月までの医療費実績をもとに本年度再度推計した金額を、「一般被保険者数」についても本年度再度推計した人数を採用している。

(注2)令和6年度の「対前年度増減率」については、令和5年度の「納付金算定時推計値」と比較した値としている。



令和6年度 国民健康保険事業費納付金

資料2 別紙3

国保法第75条の7の規定に基づき、市町村が県に納付すべき金額

(単位:円)

	令和5年度 納付金合計 A	令和6年度 納付金合計 B				増減率 B/A-1
		医療分	後期高齢者 支援金分	介護納付金分		
松江市	4,385,311,404	4,663,801,745	3,254,041,875	1,077,212,720	332,547,150	6.4%
浜田市	1,141,328,898	1,185,873,950	853,225,587	259,933,486	72,714,877	3.9%
出雲市	3,930,378,720	4,225,568,030	2,954,997,314	965,843,727	304,726,989	7.5%
益田市	1,062,609,391	1,092,737,634	757,803,439	261,235,564	73,698,631	2.8%
大田市	827,917,205	870,497,725	621,198,377	194,723,868	54,575,480	5.1%
安来市	843,175,987	863,589,649	609,647,411	197,270,987	56,671,251	2.4%
江津市	600,888,285	641,421,081	475,111,336	131,298,783	35,010,962	6.7%
雲南市	842,260,278	880,979,064	626,988,068	201,277,443	52,713,553	4.6%
奥出雲町	285,593,288	315,843,016	221,296,988	73,737,288	20,808,740	10.6%
飯南町	110,569,636	120,043,726	86,605,368	25,993,220	7,445,138	8.6%
川本町	83,759,596	82,217,892	61,903,388	16,644,860	3,669,644	▲ 1.8%
美郷町	102,998,422	108,249,657	79,567,301	23,178,154	5,504,202	5.1%
邑南町	260,283,207	265,701,117	181,001,109	65,503,540	19,196,468	2.1%
津和野町	182,619,607	195,570,158	140,605,659	42,877,063	12,087,436	7.1%
吉賀町	136,523,233	142,124,042	99,856,991	33,398,941	8,868,110	4.1%
海士町	71,358,293	83,858,116	57,354,170	20,978,817	5,525,129	17.5%
西ノ島町	91,271,837	95,838,411	66,327,247	24,068,995	5,442,169	5.0%
知夫村	27,291,232	32,738,138	21,139,472	8,489,892	3,108,774	20.0%
隠岐の島町	387,911,323	391,636,788	272,262,871	93,896,408	25,477,509	1.0%
県計	15,374,049,842	16,258,289,939	11,440,933,971	3,717,563,756	1,099,792,212	5.8%

令和6度 一人当たり保険料収納必要額

保険料収納必要額とは、各市町村の納付金額に市町村の個別事情による歳出入(健康診断等の保健事業費や国や県からの公費など)の推計値を考慮して算出したものです。

県では、この値をもとに保険料率の標準値である「標準保険料率」を算定し、市町村に対して提示しています。

ただし、標準保険料率や保険料収納必要額はあくまで参考値であり、実際に各市町村が被保険者へ賦課する保険料率や被保険者一人一人が負担する保険料額とは異なります。

(単位:円)

	令和5年度		令和6年度		増減額 B-A	増減比 B/A-1
	一人当たり 保険料必要額 A	推計 被保険者数 (人)	一人当たり 保険料必要額 B	推計 被保険者数 (人)		
松江市	115,282	31,226	133,975	29,388	18,693	16.2%
浜田市	100,296	8,429	114,776	7,961	14,480	14.4%
出雲市	117,404	28,053	138,185	26,460	20,781	17.7%
益田市	97,369	8,402	110,756	7,726	13,387	13.7%
大田市	103,290	6,333	120,567	5,901	17,277	16.7%
安来市	108,395	6,444	121,882	5,840	13,487	12.4%
江津市	101,835	4,239	118,281	4,046	16,446	16.1%
雲南市	108,015	6,279	125,987	5,855	17,972	16.6%
奥出雲町	111,210	2,232	131,874	2,136	20,664	18.6%
飯南町	97,233	875	116,434	793	19,201	19.7%
川本町	95,805	582	108,470	509	12,665	13.2%
美郷町	91,777	814	107,933	742	16,156	17.6%
邑南町	90,405	2,128	104,535	1,932	14,130	15.6%
津和野町	95,867	1,426	113,127	1,359	17,260	18.0%
吉賀町	93,636	1,133	109,077	1,043	15,441	16.5%
海士町	106,661	530	133,466	525	26,805	25.1%
西ノ島町	103,331	670	122,032	615	18,701	18.1%
知夫村	116,146	182	135,004	197	18,858	16.2%
隠岐の島町	102,024	2,913	117,873	2,632	15,849	15.5%
県平均	109,508	112,890	127,421	105,660	17,913	16.4%

●県平均と比較して増加率が高い市町村がある理由

医療費や所得の水準が、前年度の算定時と比較して増加し、割り当てられる納付金の額が増加したことによるものです。

令和6年度都道府県標準保険料率及び市町村標準保険料率

国保法第82条の3の規定に基づき、県が市町村の保険料率の標準的な水準を表す数値を算定し、公表するもの。

1. 都道府県標準保険料率(県内の全ての市町村の保険料率の標準的な水準を表す数値)

都道府県名	医療分		後期高齢者支援金分		介護納付金分	
	応能割率	応益割額	応能割率	応益割額	応能割率	応益割額
島根県	7.73%	47,028円	3.01%	17,842円	2.58%	18,588円

2. 市町村標準保険料率(県内の市町村ごとの保険料率の標準的な水準を表す数値)

市町村名	医療分				後期高齢者支援金分				介護納付金分			
	応能割率 (所得割率)	応益割額			応能割率 (所得割率)	応益割額			応能割率 (所得割率)	応益割額		
		(均等割額)	(平等割額)	(所得割率)		(均等割額)	(平等割額)	(所得割率)		(均等割額)	(平等割額)	
松江市	7.85%	55,108円	33,608円	21,500円	3.01%	20,626円	12,579円	8,047円	2.58%	19,508円	13,125円	6,383円
浜田市	7.40%	51,952円	31,684円	20,268円	2.92%	19,988円	12,190円	7,798円	2.49%	18,827円	12,667円	6,160円
出雲市	8.14%	57,104円	34,826円	22,278円	3.02%	20,657円	12,598円	8,059円	2.60%	19,634円	13,210円	6,424円
益田市	6.71%	47,059円	28,700円	18,359円	2.95%	20,200円	12,319円	7,881円	2.52%	19,018円	12,796円	6,222円
大田市	7.83%	54,943円	33,508円	21,435円	2.98%	20,422円	12,455円	7,967円	2.52%	19,068円	12,829円	6,239円
安来市	7.62%	53,443円	32,593円	20,850円	3.01%	20,632円	12,583円	8,049円	2.53%	19,140円	12,878円	6,262円
江津市	7.72%	54,176円	33,040円	21,136円	3.00%	20,526円	12,518円	8,008円	2.51%	18,934円	12,739円	6,195円
雲南市	7.75%	54,358円	33,151円	21,207円	2.99%	20,498円	12,501円	7,997円	2.55%	19,265円	12,962円	6,303円
奥出雲町	8.18%	57,414円	35,015円	22,399円	2.94%	20,152円	12,290円	7,862円	2.54%	19,158円	12,890円	6,268円
飯南町	7.57%	53,084円	32,374円	20,710円	2.95%	20,226円	12,335円	7,891円	2.53%	19,103円	12,853円	6,250円
川本町	6.90%	48,437円	29,540円	18,897円	2.89%	19,776円	12,061円	7,715円	2.45%	18,477円	12,432円	6,045円
美郷町	7.33%	51,421円	31,360円	20,061円	2.91%	19,903円	12,138円	7,765円	2.52%	19,021円	12,798円	6,223円
邑南町	5.94%	41,689円	25,425円	16,264円	2.96%	20,275円	12,365円	7,910円	2.55%	19,277円	12,970円	6,307円
津和野町	7.55%	52,979円	32,310円	20,669円	2.86%	19,611円	11,960円	7,651円	2.45%	18,486円	12,438円	6,048円
吉賀町	7.11%	49,855円	30,405円	19,450円	2.94%	20,113円	12,266円	7,847円	2.48%	18,717円	12,593円	6,124円
海士町	6.73%	47,238円	28,809円	18,429円	2.98%	20,373円	12,425円	7,948円	2.53%	19,088円	12,843円	6,245円
西ノ島町	6.18%	43,391円	26,463円	16,928円	2.92%	19,987円	12,189円	7,798円	2.50%	18,922円	12,731円	6,191円
知夫村	5.53%	38,830円	23,681円	15,149円	3.15%	21,562円	13,150円	8,412円	2.54%	19,204円	12,921円	6,283円
隠岐の島町	6.68%	46,843円	28,568円	18,275円	2.94%	20,095円	12,255円	7,840円	2.51%	18,993円	12,779円	6,214円

【留意事項】

・当該標準保険料率の算定に用いる市町村ごとの所得総額は、過去3年間の一人当たり平均所得と被保険者数の推移を踏まえた推計値となっており、実際に市町村が被保険者に賦課する所得総額とは異なる。

・このことから、当該標準保険料率により市町村がそのまま保険料の賦課を行った場合、必要な保険料総額を確保できないケースも想定されるため、実際に必要な保険料総額が確保できるよう、市町村は実状に応じた方法で保険料率を算定する必要がある。