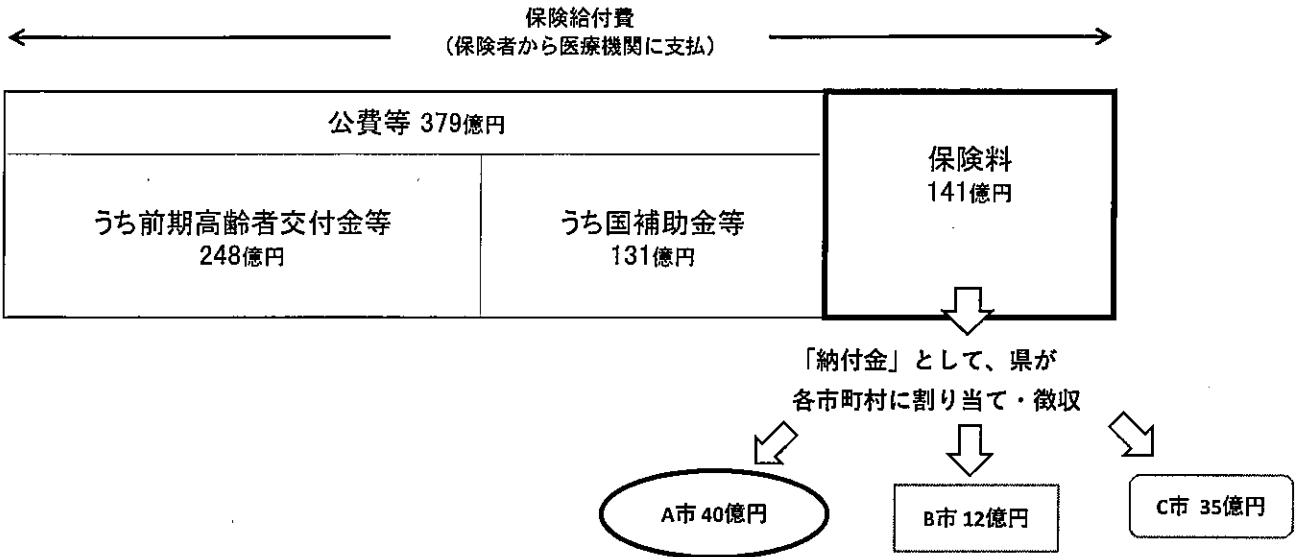


納付金等算定イメージ

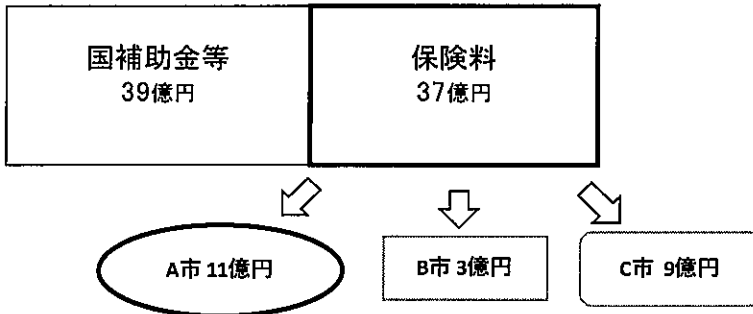
1. 納付金の割り振り(H31ベース)

(1) 医療費 520億円



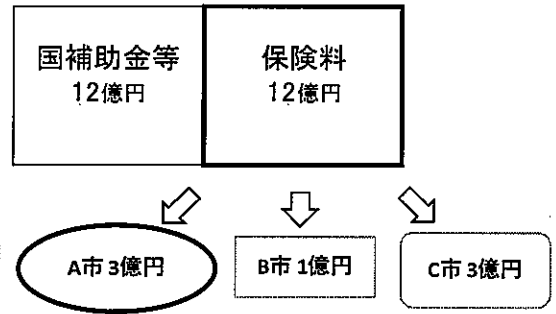
(2) 後期高齢者支援金分 76億円

75歳以上を対象とした後期高齢者医療制度に対する拠出金



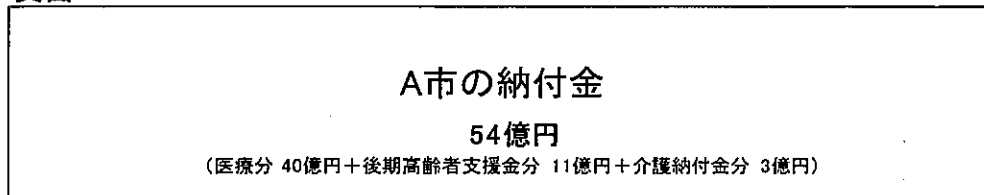
(3) 介護納付金分 24億円

40歳以上が納める介護保険料(2号分)




2. 保険料収納必要額 (A市の場合)

支出



市町村毎に制度や取組が異なるため納付金には含めないが、標準保険料の算定ベースには含めるもの
 ・保健事業
 ・直診勘定繰出金
 ・その他諸費 等

収入

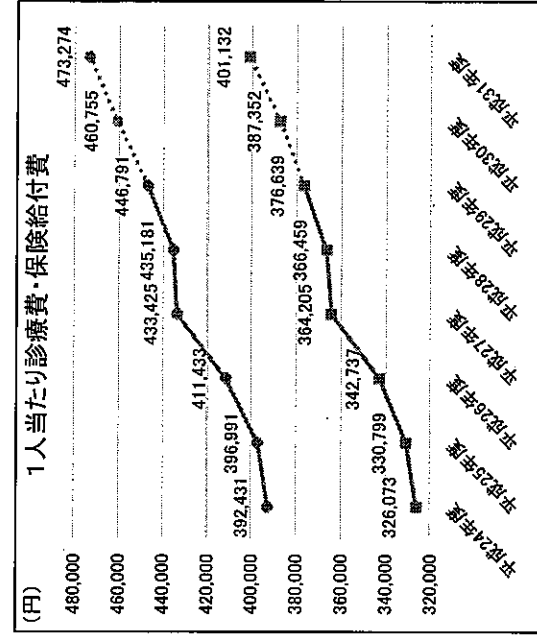
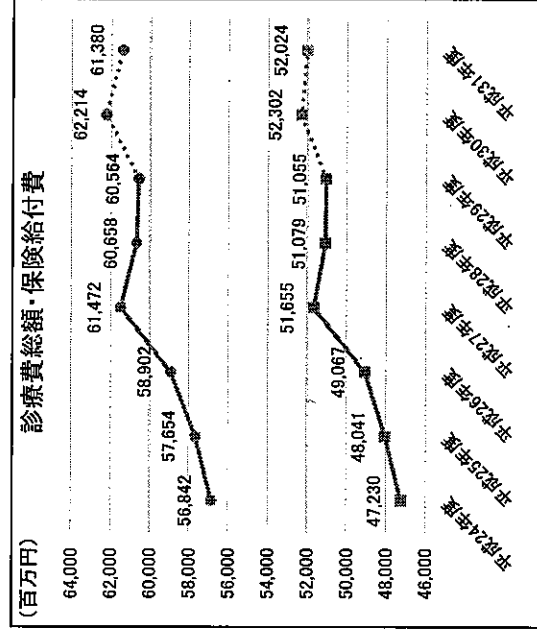
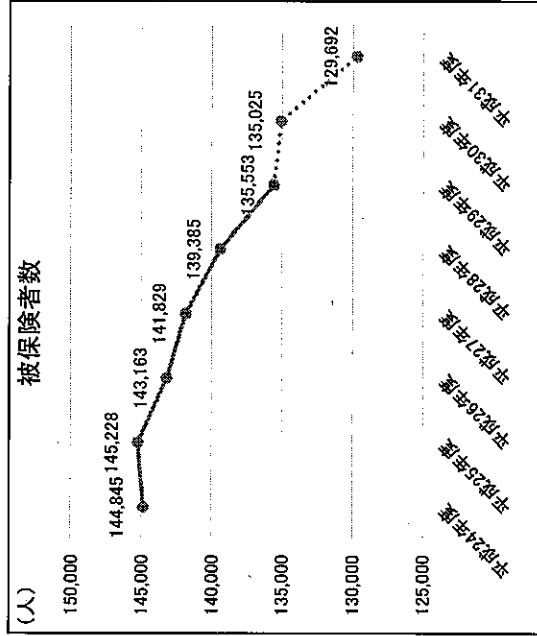


← 保険料収納必要額 45億円 →

医療費等の動向と平成31年度推計

	一般被保険者 本月末現在 (3-2ベース)		診療費総額		1人当たり 診療費		保険給付費		療養の給付等 保険者負担額		高額療養費		高額介護 合算療養費		1人当たり 給付費額		対前年度 伸び率
	①	②(①/12)	③	対前年度 伸び率	④(③/②)	対前年度 伸び率	⑤(⑥+⑦+⑧)	対前年度 伸び率	⑥	千円	⑦	千円	⑧	千円	⑨(⑤/②)	千円	
実績額 (月報・年報)																	
平成24年度	1,738,135	144,845	56,841,707	-	392,431	-	47,230,101	-	41,570,970	5,655,561	3,569	326,073	-	326,073	-		
平成25年度	1,742,732	145,228	57,654,202	0.3%	396,991	1.4%	48,041,250	1.2%	42,210,940	5,826,517	3,793	330,799	1.4%	330,799	1.4%		
平成26年度	1,717,954	143,163	58,902,023	-1.4%	411,433	2.2%	49,067,196	3.6%	43,183,184	5,880,304	3,708	342,737	3.6%	342,737	3.6%		
平成27年度	1,701,952	141,829	61,472,256	-0.9%	433,425	4.4%	51,654,797	5.3%	45,046,577	6,604,293	3,927	364,205	6.3%	364,205	6.3%		
平成28年度	1,672,614	139,385	60,657,765	-1.7%	435,181	-1.3%	51,078,863	0.4%	44,300,819	6,773,337	4,707	366,459	0.6%	366,459	0.6%		
平成29年度	1,626,634	135,553	60,563,893	-2.7%	446,791	-0.2%	51,054,544	2.7%	44,298,859	6,750,480	5,204	376,639	2.8%	376,639	2.8%		
平成30年度	-	135,025	62,213,507	-0.4%	(※)460,755	2.7%	52,302,244	3.1%	-	-	-	387,352	2.8%	387,352	2.8%		
平成31年度	-	129,692	61,379,817	-3.9%	(※)473,274	-1.3%	52,023,605	2.7%	-	-	-	401,132	3.6%	401,132	3.6%		

※被保険者数については、平成30年度は28→29の伸び、平成31年度は29→30の伸び率を用いて推計
 ※診療費、保険給付費については、平成30年度は27→29の伸び、平成31年度は28→30の伸びにそれぞれ市町村の実態に合わせた補正を行って推計



—— 実績ベース 推計ベース

1人当たり診療費		1人当たり給付費	
累計伸び (単年)	累計伸び (単年)	累計伸び (単年)	累計伸び (単年)
28→31	8.8%	2.8%	9.5%
29→31	5.9%	2.9%	6.5%
			3.2%

平成31年度 国民健康保険事業費納付金

国保法第75条の7の規定に基づき、市町村が県に納付すべき金額

(単位:円)

	平成30年度 納付金合計 A	平成31年度 納付金合計 B			増減率 B/A-1	
		医療分	後期高齢者 支援金分	介護納付金分		
松江市	5,174,774,434	5,362,123,795	3,971,356,436	1,054,244,160	336,523,199	3.6%
浜田市	1,500,197,384	1,534,834,708	1,175,519,524	281,345,580	77,969,604	2.3%
出雲市	4,492,571,361	4,725,966,034	3,506,723,535	929,722,680	289,519,819	5.2%
益田市	1,240,283,397	1,302,399,264	939,347,629	271,309,087	91,742,548	5.0%
大田市	1,020,870,438	975,183,644	712,308,684	187,846,837	75,028,123	▲ 4.5%
安来市	1,069,753,301	1,088,491,640	813,233,222	214,113,119	61,145,299	1.8%
江津市	675,942,524	752,524,406	595,774,378	125,128,177	31,621,851	11.3%
川本町	102,784,541	97,443,477	77,794,717	16,085,129	3,563,631	▲ 5.2%
津和野町	233,726,873	215,208,463	152,416,874	47,375,755	15,415,834	▲ 7.9%
海士町	87,776,639	82,234,912	57,247,599	18,854,779	6,132,534	▲ 6.3%
西ノ島町	119,560,357	125,587,421	90,313,004	26,788,922	8,485,495	5.0%
知夫村	32,089,571	33,236,031	23,175,935	7,307,042	2,753,054	3.6%
雲南市	1,005,878,986	1,059,767,782	798,097,122	204,053,819	57,616,841	5.4%
奥出雲町	357,387,031	353,479,929	260,069,835	72,532,570	20,877,524	▲ 1.1%
飯南町	132,876,277	119,658,366	84,617,690	27,333,938	7,706,738	▲ 9.9%
美郷町	143,301,401	130,422,131	98,416,323	25,850,588	6,155,220	▲ 9.0%
邑南町	331,634,649	345,012,673	252,378,545	70,468,732	22,165,396	4.0%
吉賀町	171,196,701	171,863,949	128,997,203	32,916,404	9,950,342	0.4%
隠岐の島町	441,129,408	449,346,293	318,020,650	101,474,743	29,850,900	1.9%
県計	18,333,735,273	18,924,784,918	14,055,808,905	3,714,752,061	1,154,223,952	3.2%

※ 市町村の順番は、国民健康保険の保険者番号の順としている。別紙4についても同じ。

平成31年度 一人当たり保険料収納必要額

一人当たり保険料収納必要額とは、各市町村が集める医療分、後期高齢者支援金分、介護納付金分に係る保険料総額を被保険者数で除したものを合算したものであり、この額が実際に賦課される保険料ではない。

(単位:円)

	平成28年度 1人当り 保険料 必要額 A	平成30年度		平成31年度		増減率			【参考】 Fの単年度 換算増減率
		1人当り 保険料 必要額 B	【参考】 被保険者数 (人)	1人当り 保険料 必要額 C	【参考】 被保険者数 (人)	B/A-1 D	C/B-1 E	C/A-1 F	
松江市	113,146	113,754	36,398	123,091	35,350	0.5%	8.2%	8.8%	2.8%
浜田市	104,849	106,696	10,790	114,946	10,367	1.8%	7.7%	9.6%	3.1%
出雲市	117,318	113,054	32,528	125,562	30,907	-3.6%	11.1%	7.0%	2.3%
益田市	92,033	93,867	10,051	100,895	9,953	2.0%	7.5%	9.6%	3.1%
大田市	101,560	102,815	7,617	103,808	7,179	1.2%	1.0%	2.2%	0.7%
安来市	106,315	108,224	8,057	114,861	7,774	1.8%	6.1%	8.0%	2.6%
江津市	114,014	96,437	4,917	123,512	4,668	-15.4%	28.1%	8.3%	2.7%
川本町	97,417	88,028	732	100,159	671	-9.6%	13.8%	2.8%	0.9%
津和野町	97,014	99,237	1,901	92,711	1,797	2.3%	-6.6%	-4.4%	▲1.5%
海士町	110,090	112,336	637	120,691	547	2.0%	7.4%	9.6%	3.1%
西ノ島町	126,255	115,285	816	122,925	799	-8.7%	6.6%	-2.6%	▲0.9%
知夫村	124,301	127,845	215	134,244	198	2.9%	5.0%	8.0%	2.6%
雲南市	112,176	97,350	7,690	108,506	7,473	-13.2%	11.5%	-3.3%	▲1.1%
奥出雲町	116,083	103,337	2,791	117,948	2,560	-11.0%	14.1%	1.6%	0.5%
飯南町	112,747	86,347	1,096	82,428	1,011	-23.4%	-4.5%	-26.9%	▲9.9%
美郷町	99,650	100,575	1,110	96,215	1,026	0.9%	-4.3%	-3.4%	▲1.2%
邑南町	99,657	101,412	2,604	106,757	2,511	1.8%	5.3%	7.1%	2.3%
吉賀町	86,248	88,752	1,486	94,553	1,424	2.9%	6.5%	9.6%	3.1%
隠岐の島町	106,352	95,804	3,589	103,826	3,477	-9.9%	8.4%	-2.4%	▲0.8%
県平均	109,790	107,174	135,025	116,629	129,692	-2.4%	8.8%	6.2%	2.0%

※ 一人当たり保険料必要額のうち介護納付金分は介護納付金に係る保険料収納必要額を一般被保険者(H28分についてはH28とH31の介護第2号被保険者の数等で別途調整)で除したものと(人数調整後)である。

※ H28決算の「一人当たりの保険料必要額」は、H28の実際の保険料に法定外繰入等を加算するなどの調整を行ったものである。

※ 平成30年度及び平成31年度の「一人当たり保険料必要額」は自然増を除いた制度改正影響による伸率が単年度当たり1.0%に収まるように調整した後の額(激変緩和後)である。(H30年度はH28年度に比べ自然増が無いいため2.0%(単年度当たり1.0%)、H31年度はH28年度に比べ9.6%(単年度当たり3.1%)以内の伸率に収まるよう調整している。)

※ 本表の金額は、低所得者に対する保険料軽減措置を適用する前の額である。また、収納率による調整は行っていない。

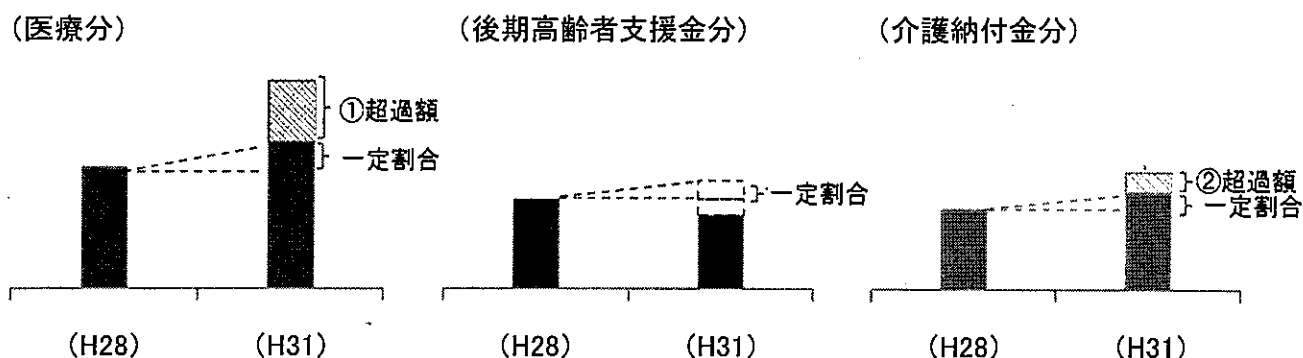
激変緩和措置

1. 激変緩和措置の考え方

(1) 各区分ごとの丈比べ

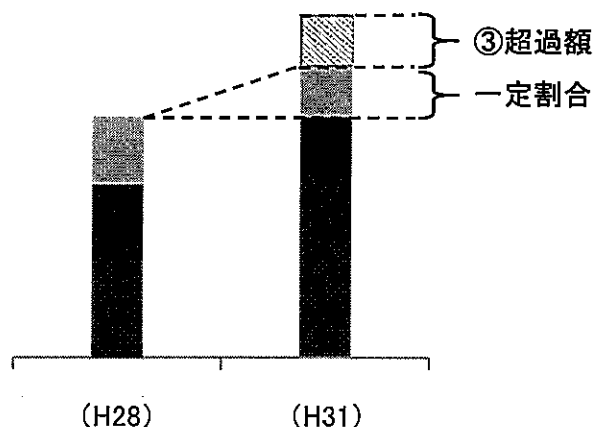
県は毎年度、医療分、後期高齢者支援金分、介護納付金分それぞれについて28年度からの自然増当を考慮した一定割合を定め、市町村ごとにそれぞれ1人当たりの平成28年度保険料決算額と推計年度保険料額の丈比べを行う。

例) 医療分と介護納付金分で一定割合を超過



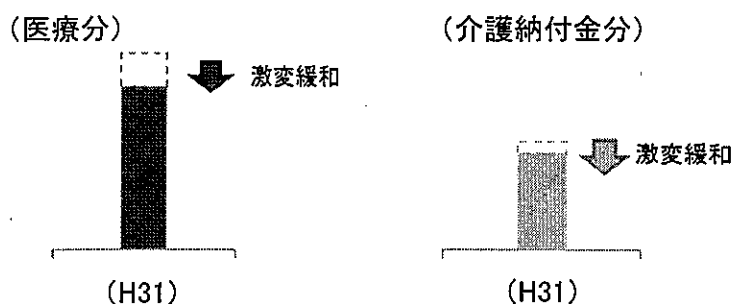
(2) 合算額による丈比べ

県は毎年度、医療分、後期高齢者支援金分、介護納付金分の合算額に対する一定割合を定め、平成28年度の1人当たり保険料決算額と推計年度保険料額(納付金額)の丈比べを行う。



(3) 激変緩和財源の投入

県は2. の一定割合超過額を1. で計算した超過総額に応じて比例按分し、2. の一定割合を超過しないよう激変緩和所要額を算出する。激変緩和の財源には、暫定措置額(国公費)、国特別調整交付金、都道府県繰入金、財政安定化基金(特例基金)を使用する。



2. 激変緩和の基準となる一定割合の算出

■医療分

	平成28年度	平成31年度	自然増			制度改正 影響分 (+α)	一定割合 (激変緩和 基準)
			H28→H31 の伸び (A)	H30分算定 の自然増 (B)	H31分算定 に用いる率 (AorB)		
保険料収納必要総額	11,246,387,015	10,830,396,478					
被保険者数	139,386	129,692					
1人当たり保険料額	80,685	83,509	3.50%	0.00%	3.50%	2.01%	5.51%

■後期高齢者支援金分

	平成28年度	平成31年度	自然増			制度改正 影響分 (+α)	一定割合 (激変緩和 基準)
			H28→H31 の伸び (A)	H30分算定 の自然増 (B)	H31分算定 に用いる率 (AorB)		
保険料収納必要総額	3,028,094,280	3,424,649,278					
被保険者数	139,386	129,692					
1人当たり保険料額	21,725	26,406	21.55%	26.20%	26.20%	2.01%	28.21%

■介護納付金

	平成28年度	平成31年度	自然増			制度改正 影響分 (+α)	一定割合 (激変緩和 基準)
			H28→H31 の伸び (A)	H30分算定 の自然増 (B)	H31分算定 に用いる率 (AorB)		
保険料収納必要総額	1,201,856,653	1,068,817,036					
被保険者数	45,086	35,903					
1人当たり保険料額	26,657	29,770	11.68%	9.80%	11.68%	2.01%	13.69%

■合算額

	平成28年度	平成31年度	自然増			制度改正 影響分 (+α)	一定割合 (激変緩和 基準)※
			H28→H31 の伸び (A)	H30分算定 の自然増 (B)	H31分算定 に用いる率 (AorB)		
保険料収納必要総額	15,476,337,948	15,323,862,792					
被保険者数	139,386	129,692					
1人当たり保険料額	109,790	118,156	7.62%	0.00%	7.62%	2.01%	9.63%

(※単年度換算:3.11%)

3. 激変緩和措置の対象市町村

市町村名	1人当たり保険料額			判定	1人当たり 激変緩和 措置額	1人当たり保険料額	
	平成28年度	平成31年度				平成31年度	
		激変緩和前	伸び率			激変緩和後	伸び率
松江市	113,146	123,091	8.79%			123,091	8.79%
浜田市	104,849	119,994	14.44%	激変対象	5,048	114,946	9.63%
出雲市	117,318	125,562	7.03%			125,562	7.03%
益田市	92,033	111,943	21.63%	激変対象	11,048	100,895	9.63%
大田市	101,560	103,808	2.21%			103,808	2.21%
安来市	106,315	114,861	8.04%			114,861	8.04%
江津市	114,014	123,512	8.33%			123,512	8.33%
川本町	97,417	100,159	2.81%			100,159	2.81%
津和野町	97,014	92,711	-4.44%			92,711	-4.44%
海士町	110,090	139,971	27.14%	激変対象	19,280	120,691	9.63%
西ノ島町	126,255	122,925	-2.64%			122,925	-2.64%
知夫村	124,301	134,244	8.00%			134,244	8.00%
雲南市	112,176	108,506	-3.27%			108,506	-3.27%
奥出雲町	116,083	117,948	1.61%			117,948	1.61%
飯南町	112,747	82,428	-26.89%			82,428	-26.89%
美郷町	99,650	96,215	-3.45%			96,215	-3.45%
邑南町	99,657	106,757	7.12%			106,757	7.12%
吉賀町	86,248	112,256	30.15%	激変対象	17,703	94,553	9.63%
隠岐の島町	106,352	103,826	-2.38%			103,826	-2.38%

平成31年度都道府県標準保険料率及び市町村標準保険料率

国保法第82条の3の規定に基づき、市町村が加入者に賦課する保険料の標準的な水準を県が算定し、公表するもの。

1. 都道府県標準保険料率(県内全ての市町村の保険料率の標準的な水準を表す数値)

都道府県名	医療分		後期支援金分		介護納付金分	
	所得割率	均等割額	所得割率	均等割額	所得割率	均等割額
島根県	7.95%	45,947円	2.57%	14,746円	2.24%	16,670円

2. 市町村標準保険料率(県内の市町村ごとの保険料率の標準的な水準を表す数値)

市町村名	医療分			後期支援金分			介護納付金分		
	所得割率	均等割額	平等割額	所得割率	均等割額	平等割額	所得割率	均等割額	平等割額
松江市	8.27%	33,542円	22,941円	2.59%	10,447円	7,146円	2.32%	12,108円	5,454円
浜田市	8.37%	33,954円	23,223円	2.50%	10,094円	6,903円	2.11%	11,032円	4,970円
出雲市	8.30%	33,681円	23,036円	2.63%	10,629円	7,270円	2.20%	11,500円	5,180円
益田市	6.61%	26,792円	18,324円	2.47%	9,986円	6,830円	2.34%	12,233円	5,511円
大田市	7.23%	29,312円	20,048円	2.47%	9,956円	6,809円	2.70%	14,124円	6,362円
安来市	8.05%	32,643円	22,326円	2.57%	10,360円	7,086円	2.11%	11,019円	4,964円
江津市	9.52%	38,591円	26,394円	2.54%	10,250円	7,010円	2.02%	10,536円	4,746円
川本町	7.99%	32,402円	22,161円	2.26%	9,123円	6,240円	1.60%	8,334円	3,754円
津和野町	6.36%	25,795円	17,642円	2.55%	10,295円	7,041円	2.33%	12,177円	5,485円
海士町	6.22%	25,239円	17,262円	2.57%	10,372円	7,094円	2.10%	10,982円	4,947円
西ノ島町	6.70%	27,190円	18,597円	2.52%	10,193円	6,972円	2.16%	11,298円	5,089円
知夫村	6.48%	26,294円	17,984円	2.81%	11,332円	7,750円	2.50%	13,080円	5,892円
雲南市	7.51%	30,439円	20,819円	2.51%	10,131円	6,929円	2.04%	10,633円	4,790円
奥出雲町	7.91%	32,079円	21,940円	2.44%	9,840円	6,730円	2.00%	10,455円	4,710円
飯南町	5.27%	21,387円	14,627円	2.53%	10,217円	6,988円	2.03%	10,588円	4,770円
美郷町	7.48%	30,324円	20,740円	2.47%	9,995円	6,836円	1.96%	10,261円	4,622円
邑南町	7.12%	28,880円	19,752円	2.53%	10,199円	6,976円	2.25%	11,735円	5,286円
吉賀町	7.01%	28,437円	19,450円	2.26%	9,112円	6,232円	2.01%	10,473円	4,718円
隠岐の島町	6.59%	26,744円	18,291円	2.50%	10,086円	6,898円	2.06%	10,771円	4,852円

【留意事項】

・当該標準保険料率の算定に用いる各市町村の所得総額は、国の普通調整交付金の算定に用いる賦課限度額控除後の所得額を用いているが、これは各市町村が実際に保険料を計算する際に用いる所得額と比べて、保険料の賦課限度額を超える部分の所得控除が少なく、所得額が多めに算出される傾向があり、その結果、当該標準保険料率は、実際の各市町村の保険料率より低くなる傾向がある。

・このため、県が示した標準保険料率によりそのまま保険料の賦課を行った場合、必要な保険料総額を確保できないケースも想定される。

・したがって、各市町村は、実際に必要な保険料総額が確保できるよう、これまでどおりの方法で保険料率を計算する必要がある。