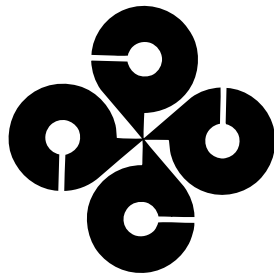


島 根 県

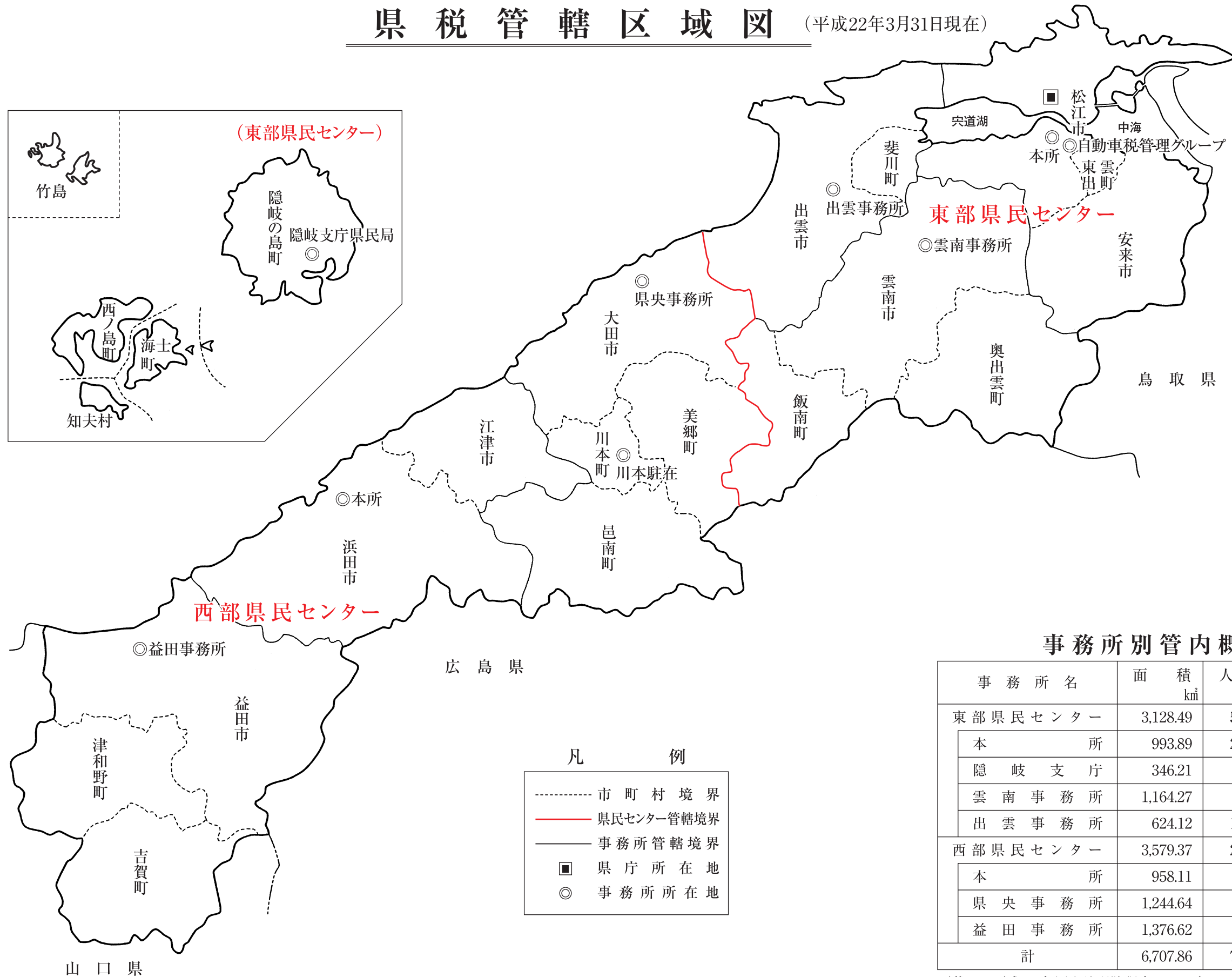
県 税 統 計 書

平 成 21 年 度



島 根 県 総 務 部 税 務 課

県税管轄区域図 (平成22年3月31日現在)



事務所別管内概況

事務所名	面積 km ²	人口 人	人口密度 人/km ²
東部県民センター	3,128.49	518,276	165.66
本所	993.89	254,635	256.20
隠岐支庁	346.21	23,696	68.44
雲南事務所	1,164.27	66,194	56.85
出雲事務所	624.12	173,751	278.39
西部県民センター	3,579.37	223,947	62.57
本所	958.11	90,820	94.79
県央事務所	1,244.64	63,882	51.33
益田事務所	1,376.62	69,245	50.30
計	6,707.86	742,223	110.65

面積は、平成21年国土院調査によるものであり、宍道湖の面積を含む。人口は、平成17年10月国勢調査人口による。

島 根 県

県 税 統 計 書

平 成 21 年 度

島 根 県 総 務 部 税 務 課

は し が き

わが国経済は、平成20年度後半の世界的な金融危機の深刻化、世界同時不況という環境下での急激かつ大幅な経済悪化の状況を脱し、平成21年度に入り持ち直しの動きが見られるようになったものの、企業の収益環境や稼働率などは引き続き厳しく、個人消費も雇用環境や所得動向が厳しい中で、全体としては強い動きにはならず、平成21年度の国内総生産の実質成長率は、1.9%減（名目成長率は3.6%減）となり、2年連続のマイナスとなりました。

一方、本県の経済状況は、民間企業の設備投資や民間の住宅投資の落ち込みにより、平成21年度の県内総生産の実質成長率は、1.4%減（名目成長率は3.7%減）で、2年連続のマイナスとなりました。

このような経済情勢のもと、本県の平成21年度の県税収入は、決算額603億円余、対前年度比86.4%と2年連続での減収となりました。

これは、製造業を中心とする企業業績の悪化と地方法人特別税の創設により法人二税が大幅に減少したことが主な要因です。

また、全国的に課税自主権を活用して自ら財源確保を図る取組みが進む中、本県においては、平成21年度に税務課内に課税自主権担当スタッフを配置し、県民をはじめ関係事業者等の意見を踏まえた上で、平成17年度に創設した産業廃棄物減量税及び水と緑の森づくり税を平成26年度まで継続することとし、また、核燃料税について、適用期間を5年間延長するとともに、税率を10%から13%へ改正したところです。

本県の財政は、今後も多額の収支不足が見込まれる危機的状況にある中、歳入の確保が強く求められており、とりわけ、自主財源である県税収入の確保は何より重要な課題であります。

今後も、県民に対する十分な説明責任を果たしつつ、適正かつ公平な税務行政の執行に努め、税財源の確保を図ってまいりたいと考えておりますので、県民の皆様の御理解と御協力をお願いいたします。

本書は、平成21年度の県税の賦課徴収の実績をまとめたものであります。

県税に対するより一層の理解をいただくための資料として御活用いただければ幸いに存じます。

平成 22 年 12 月

島根県総務部税務課長

松 本 功

目 次

県税管轄区域図

は し が き

第1 財 政 状 況

1 一般会計決算額	3
2 一般会計の歳入決算構成状況	4
3 一般会計の歳入に占める県税の割合の推移	4

第2 調 定 収 入 状 況

1 県税収入構成状況と推移	9
(1) 税目別構成比	9
(2) 年度別推移	9
2 県税の賦課徴収状況調	10
3 センター別県税徴収状況調	14

第3 課 税 状 況

1 個人の県民税	34
2 法人の県民税	36
(1) 税額等に関する調	36
(2) 資本金別法人税割額等に関する調	36
3 県民税利子割	38
(1) 利子割額に関する調	38
(2) 利子割の特別徴収義務者等に関する調	39
4 県民税配当割	39
5 県民税株式等譲渡所得割	39
6 個人の事業税	40
(1) 第1種事業に関する調	40
(2) 第2種事業に関する調	40
(3) 第3種事業に関する調	41
(4) 分割個人の所得金額	41
(5) 事業専従者に関する調	42
(6) 所得階層別に関する調	42
(7) 減免に関する調	44
7 法人の事業税	46
(1) 税額等に関する調	46
(2) 所得階層別に関する調	48
(3) 資本金別法人数に関する調	48
(4) 業種別及び分割基準別に関する調	50
(5) 資本金及び所得階層別に関する調	54
(6) 収入金額課税法人の事業税額等に関する調	56
(7) 非課税事業に関する調	56
(8) 法人税又は所得税の所得金額と異なる金額等に関する調	57
8 地方消費税	58
(1) 調定額に関する調	58
(2) 清算金収入額、清算金支出額等に関する調	58
9 不動産取得税	60
(1) 家屋に関する調	60
(2) 家屋の価格段階別に関する調	64
(3) 土地に関する調	66
(4) 土地の価格段階別に関する調	68
(5) 課税標準の特例の適用状況に関する調	70
10 県たばこ税	73
11 ゴルフ場利用税	73
施設数、税額等に関する調	73
12 自動車税	74
(1) 車種別課税台数等に関する調	74
(2) 車種別課税台数及び登録台数の推移	80

(3) 車種別課税台数の構成状況の推移	80
13 鉾区税	81
鉾区面積及び調定額に関する調	81
14 狩猟税	81
狩猟税の登録件数及び調定額に関する調	81
15 自動車取得税	82
(1) 新車に関する調	82
(2) 中古車に関する調	83
(3) 新車・中古車に関する調（合計）	84
(4) 取得価格段階別に関する調	86
16 軽油引取税	90
(1) 軽油の引取数量に関する調	90
(2) 特別徴収義務者数に関する調	90
(3) 課税対象とならない軽油に関する調	91
17 法定外普通税（核燃料税）	92
(1) 法定外普通税（核燃料税）の実施状況	92
(2) 課税標準及び調定額に関する調	92
18 法定外目的税（産業廃棄物減量税）	92
(1) 法定外目的税（産業廃棄物減量税）の実施状況	92
(2) 課税標準及び調定額に関する調	92

第4 徴収状況

1 県税徴収実績調	96
2 県税附帯金徴収状況調	106
(1) 手数料等	106
(2) 加算金	106
(3) 地方法人特別税分	106
3 欠損処分に関する調	107
(1) 税目別	107
(2) センター別	107
4 県税徴収状況累年一覧	108
5 納期内納付状況累年一覧	110
(1) 税目別	110
(2) センター別	110
(3) 地方法人特別税分	113
6 各課税年度ごとの最終的な徴収率	114
7 差押処分状況一覧	118

第5 口座振替等の状況

口座振替等に関する調	124
------------	-----

第6 交付金等の交付状況

1 市町村交付金に関する調	130
2 特別徴収義務者報償金に関する調	132

第7 徴税費の状況

徴税費に関する調	136
----------	-----

第8 税制の状況

1 平成21年度の税制改正の概要	141
2 平成21年度の県税の概要	146

第9 税務機構

1 税務機構	151
2 税務職員配置状況	152
(1) 現員表	152
(2) 年齢別職員数	152
3 税務機構の沿革	153
4 県民センター管轄区域一覧	156

財 政 状 況

調 定 収 入 状 況

課 税 状 況

徴 収 状 況

口座振替等の状況

交付金等の交付状況

徴 税 費 の 状 況

税 制 の 状 況

税 務 機 構

第1 財 政 状 況

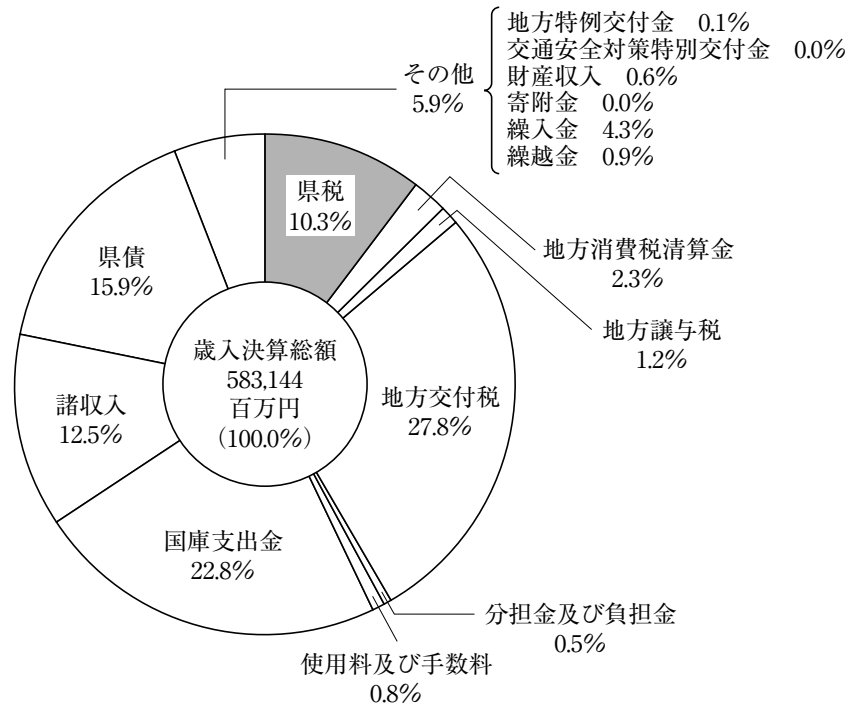
1	一般会計決算額	3
2	一般会計の歳入決算構成状況	4
3	一般会計の歳入に占める県税の割合の推移	4

1 一般会計決算額

歳 入			歳 出		
科 目	決 算 額	構 成 比	科 目	決 算 額	構 成 比
	百万円	%		百万円	%
県 税	60,331	10.3	議 会 費	902	0.2
地方消費税清算金	13,265	2.3	総 務 費	33,544	5.8
地方譲与税	6,788	1.2	民 生 費	58,222	10.1
地方特例交付金	747	0.1	衛 生 費	27,962	4.9
地方交付税	162,028	27.8	労 働 費	8,918	1.6
交通安全対策特別交付金	274	0.0	農 林 水 産 業 費	45,108	7.8
分担金及び負担金	3,219	0.5	商 工 費	66,400	11.5
使用料及び手数料	4,410	0.8	土 木 費	100,968	17.5
国庫支出金	132,688	22.8	警 察 費	20,649	3.6
財産収入	3,542	0.6	教 育 費	92,954	16.1
寄附金	5	0.0	災 害 復 旧 費	1,501	0.3
繰入金	24,851	4.3	公 債 費	101,916	17.7
繰越金	5,365	0.9	諸 支 出 金	16,706	2.9
諸収入	72,622	12.5	予 備 費	0	0.0
県 債	93,009	15.9			
計	583,144	100.0	計	575,750	100.0
20 年 度 計	512,697		20 年 度 計	507,332	
19 年 度 計	516,581		19 年 度 計	512,298	
18 年 度 計	533,991		18 年 度 計	527,611	
17 年 度 計	561,394		17 年 度 計	555,175	
16 年 度 計	592,813		16 年 度 計	586,598	
15 年 度 計	618,006		15 年 度 計	609,513	
14 年 度 計	663,427		14 年 度 計	649,866	
13 年 度 計	697,065		13 年 度 計	681,834	
12 年 度 計	697,664		12 年 度 計	682,313	

「平成21年度 島根県歳入歳出決算書（出納局）」より

2 一般会計の歳入決算構成状況



3 一般会計の歳入に占める県税の割合の推移

