

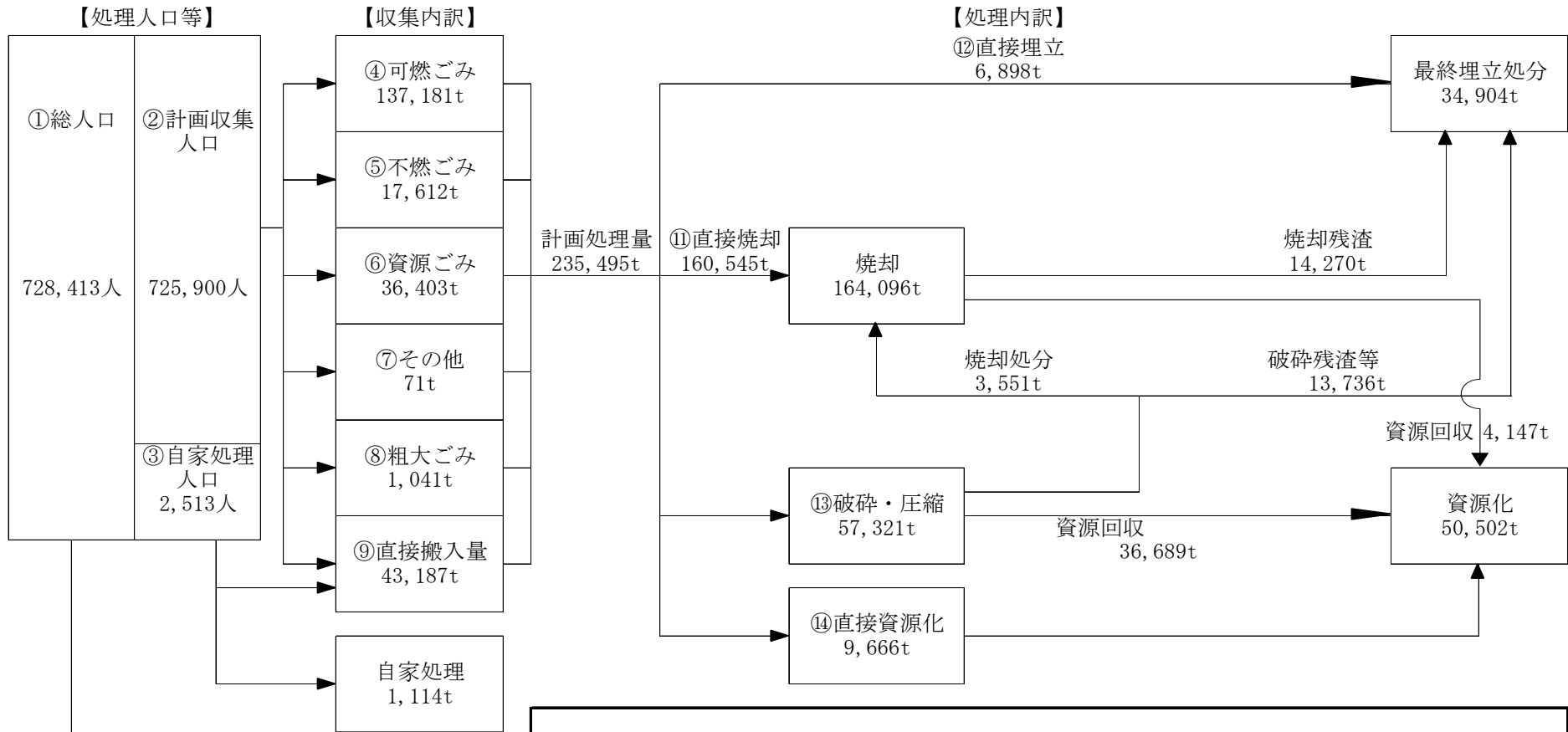
## II 資料編



## 1. ごみ処理の概況



(1) ごみ処理フロー (平成21年度実績)



42

|                 |        |
|-----------------|--------|
| ⑩集団回収<br>2,352t |        |
| 紙類              | 2,062t |
| 紙パック            | 53t    |
| 金属              | 134t   |
| ガラス類            | 57t    |
| 布類              | 46t    |

|               |                         |            |                  |
|---------------|-------------------------|------------|------------------|
| 計画収集率         | ②/① =                   | 99.7%      |                  |
| 計画処理量         | ④~⑨ =                   | 645.2 t/日  | (235,495t/年)     |
| ごみ総排出量        | ④~⑩ =                   | 651.6 t/日  | (237,847t/年) … A |
| ごみ総処理量        | ⑪~⑭ =                   | 642.3 t/日  | (234,430t/年)     |
| 1人1日当たりごみ総排出量 | A/① × 10 <sup>6</sup> = | 895 g/人・日  |                  |
| 焼却施設          | 12 施設                   | 796.06 t/日 | (RDF化施設を含む)      |
| ”             | 1 施設                    | 52 t/日     | (H19.4.25休止)     |
| 最終処分場         | 33 施設                   | (埋立中)      |                  |
| ”             | 6 施設                    | (埋立終了)     |                  |

(2) ごみ処理の状況(市町村別)

| 市町村   | ごみ処理人口     |               |         | 排出量の内訳   |          |          |         |          |          |          |          |          |         |          |       |
|-------|------------|---------------|---------|----------|----------|----------|---------|----------|----------|----------|----------|----------|---------|----------|-------|
|       | 計画<br>収集人口 | 人自<br>家処<br>理 | 総人口     | 収集ごみ量    |          |          |         |          | 直接搬入     |          |          |          |         |          |       |
|       |            |               |         | 可燃<br>ごみ | 不燃<br>ごみ | 資源<br>ごみ | その<br>他 | 粗大<br>ごみ | 混合<br>ごみ | 可燃<br>ごみ | 不燃<br>ごみ | 資源<br>ごみ | その<br>他 | 粗大<br>ごみ |       |
| 松江市   | 193,881    | 0             | 193,881 | 28,007   | 5,296    | 12,998   | 0       | 553      | 46,854   | 0        | 16,479   | 3,979    | 366     | 0        | 0     |
| 東出雲町  | 14,630     | 0             | 14,630  | 2,640    | 288      | 792      | 0       | 0        | 3,720    | 0        | 208      | 0        | 0       | 0        | 54    |
| 安来市   | 43,104     | 0             | 43,104  | 7,694    | 212      | 2,436    | 0       | 17       | 10,359   | 0        | 545      | 108      | 147     | 0        | 236   |
| 小計    | 251,615    | 0             | 251,615 | 38,341   | 5,796    | 16,226   | 0       | 570      | 60,933   | 0        | 17,232   | 4,087    | 513     | 0        | 290   |
| 奥出雲町  | 13,969     | 1,356         | 15,325  | 2,784    | 64       | 217      | 0       | 0        | 3,065    | 104      | 637      | 294      | 0       | 0        | 0     |
| 雲南市   | 43,872     | 0             | 43,872  | 6,844    | 269      | 480      | 18      | 0        | 7,611    | 0        | 695      | 374      | 641     | 16       | 101   |
| 飯南町   | 5,689      | 0             | 5,689   | 876      | 41       | 152      | 0       | 0        | 1,069    | 0        | 265      | 17       | 45      | 4        | 105   |
| 出雲市   | 145,925    | 0             | 145,925 | 37,227   | 6,454    | 7,537    | 0       | 61       | 51,279   | 0        | 2,276    | 807      | 394     | 0        | 0     |
| 斐川町   | 27,986     | 0             | 27,986  | 5,588    | 365      | 1,015    | 12      | 0        | 6,980    | 0        | 140      | 32       | 0       | 0        | 48    |
| 小計    | 237,441    | 1,356         | 238,797 | 53,319   | 7,193    | 9,401    | 30      | 61       | 70,004   | 104      | 4,013    | 1,524    | 1,080   | 20       | 254   |
| 大田市   | 39,638     | 0             | 39,638  | 6,878    | 1,044    | 1,448    | 0       | 0        | 9,370    | 0        | 774      | 756      | 0       | 0        | 0     |
| 川本町   | 3,989      | 0             | 3,989   | 427      | 64       | 182      | 0       | 10       | 683      | 0        | 276      | 65       | 0       | 4        | 112   |
| 美郷町   | 5,683      | 0             | 5,683   | 461      | 62       | 195      | 0       | 19       | 737      | 0        | 231      | 48       | 0       | 0        | 104   |
| 邑南町   | 12,200     | 0             | 12,200  | 1,040    | 223      | 424      | 0       | 41       | 1,728    | 0        | 616      | 106      | 0       | 0        | 245   |
| 浜田市   | 60,039     | 0             | 60,039  | 13,312   | 1,849    | 3,639    | 41      | 0        | 18,841   | 0        | 1,843    | 895      | 0       | 0        | 0     |
| 江津市   | 26,660     | 133           | 26,793  | 4,694    | 700      | 1,040    | 0       | 0        | 6,434    | 0        | 695      | 135      | 113     | 0        | 0     |
| 益田市   | 50,221     | 1,024         | 51,245  | 12,344   | 493      | 2,962    | 0       | 109      | 15,908   | 0        | 837      | 163      | 0       | 0        | 0     |
| 津和野町  | 8,919      | 0             | 8,919   | 1,498    | 0        | 363      | 0       | 100      | 1,961    | 0        | 43       | 0        | 0       | 0        | 26    |
| 吉賀町   | 6,997      | 0             | 6,997   | 859      | 0        | 233      | 0       | 59       | 1,151    | 0        | 0        | 0        | 0       | 0        | 176   |
| 小計    | 214,346    | 1,157         | 215,503 | 41,513   | 4,435    | 10,486   | 41      | 338      | 56,813   | 0        | 5,315    | 2,168    | 113     | 4        | 663   |
| 隠岐の島町 | 16,065     | 0             | 16,065  | 2,524    | 111      | 257      | 0       | 13       | 2,905    | 0        | 3,559    | 1,234    | 92      | 0        | 78    |
| 海士町   | 2,434      | 0             | 2,434   | 426      | 8        | 9        | 0       | 16       | 459      | 0        | 371      | 34       | 16      | 0        | 67    |
| 西ノ島町  | 3,334      | 0             | 3,334   | 953      | 61       | 18       | 0       | 0        | 1,032    | 0        | 230      | 96       | 0       | 0        | 30    |
| 知夫村   | 665        | 0             | 665     | 105      | 8        | 6        | 0       | 43       | 162      | 0        | 0        | 0        | 0       | 0        | 0     |
| 小計    | 22,498     | 0             | 22,498  | 4,008    | 188      | 290      | 0       | 72       | 4,558    | 0        | 4,160    | 1,364    | 108     | 0        | 175   |
| 合計    | 725,900    | 2,513         | 728,413 | 137,181  | 17,612   | 36,403   | 71      | 1,041    | 192,308  | 104      | 30,720   | 9,143    | 1,814   | 24       | 1,382 |

注) リサイクル率(%) = (資源化量+集団回収量) / (処理合計+集団回収量) × 100

1人1日当たりごみ排出量(g) = ごみ総排出量(t) ÷ 総人口 ÷ 年間日数(365日) × 10<sup>6</sup>

(平成 21 年度, 単位: t)

|        | 集団<br>回収量 | ごみ総排<br>出量 | 自家<br>処理量 | ごみ 処 理 の 内 訳  |                |                    |               |                 |          |        |            |        | 1人1日<br>当たり<br>ごみ<br>排出量<br>(g/人日) | リサイクル<br>率(%) |
|--------|-----------|------------|-----------|---------------|----------------|--------------------|---------------|-----------------|----------|--------|------------|--------|------------------------------------|---------------|
|        |           |            |           | 処理内訳          |                |                    |               | 処理合計<br>A+B+C+D | 最 終 処 分  |        |            | 資源化    |                                    |               |
|        |           |            |           | 直接<br>焼却<br>A | 直接<br>資源化<br>B | 焼却以外<br>の中間<br>処理C | 直接<br>埋立<br>D |                 | 直接<br>埋立 | 焼却残さ   | 破碎圧<br>縮残さ |        |                                    |               |
| 20,824 | 304       | 67,982     | 0         | 44,712        | 0              | 21,760             | 1,206         | 67,678          | 1,206    | 5,846  | 6,735      | 14,170 | 961                                | 21.3          |
| 262    | 0         | 3,982      | 0         | 2,848         | 0              | 846                | 288           | 3,982           | 288      | 373    | 0          | 846    | 746                                | 21.2          |
| 1,036  | 0         | 11,395     | 0         | 8,239         | 1,939          | 897                | 320           | 11,395          | 320      | 0      | 134        | 3,312  | 724                                | 29.1          |
| 22,122 | 304       | 83,359     | 0         | 55,799        | 1,939          | 23,503             | 1,814         | 83,055          | 1,814    | 6,219  | 6,869      | 18,328 | 908                                | 22.4          |
| 1,035  | 385       | 4,485      | 358       | 3,422         | 0              | 678                | 0             | 4,100           | 0        | 533    | 416        | 203    | 802                                | 13.1          |
| 1,827  | 0         | 9,438      | 0         | 991           | 851            | 7,566              | 30            | 9,438           | 30       | 85     | 680        | 5,012  | 589                                | 53.1          |
| 436    | 0         | 1,505      | 0         | 1,141         | 149            | 215                | 0             | 1,505           | 0        | 100    | 30         | 270    | 725                                | 17.9          |
| 3,477  | 1,098     | 55,854     | 332       | 38,549        | 1,180          | 10,308             | 3,765         | 53,802          | 3,765    | 3,285  | 1,553      | 9,628  | 1,049                              | 19.5          |
| 220    | 0         | 7,200      | 0         | 5,728         | 958            | 258                | 256           | 7,200           | 256      | 475    | 37         | 1,181  | 705                                | 16.4          |
| 6,995  | 1,483     | 78,482     | 690       | 49,831        | 3,138          | 19,025             | 4,051         | 76,045          | 4,051    | 4,478  | 2,716      | 16,294 | 900                                | 22.9          |
| 1,530  | 0         | 10,900     | 0         | 7,541         | 0              | 3,248              | 0             | 10,789          | 0        | 663    | 974        | 1,831  | 753                                | 17.0          |
| 457    | 0         | 1,140      | 0         | 703           | 29             | 404                | 4             | 1,140           | 4        | 81     | 28         | 380    | 783                                | 33.3          |
| 383    | 0         | 1,120      | 0         | 692           | 22             | 406                | 0             | 1,120           | 0        | 85     | 28         | 373    | 540                                | 33.3          |
| 967    | 0         | 2,695      | 0         | 1,656         | 90             | 949                | 0             | 2,695           | 0        | 198    | 67         | 932    | 605                                | 34.6          |
| 2,738  | 0         | 21,579     | 222       | 15,155        | 2,070          | 4,324              | 30            | 21,579          | 30       | 483    | 1,638      | 5,469  | 985                                | 25.3          |
| 943    | 0         | 7,377      | 37        | 5,389         | 0              | 1,988              | 0             | 7,377           | 0        | 167    | 628        | 1,760  | 754                                | 23.9          |
| 1,000  | 306       | 17,214     | 165       | 13,181        | 2,378          | 1,337              | 12            | 16,908          | 12       | 424    | 285        | 3,587  | 920                                | 22.6          |
| 69     | 259       | 2,289      | 0         | 1,541         | 0              | 489                | 0             | 2,030           | 0        | 57     | 94         | 360    | 703                                | 27.0          |
| 176    | 0         | 1,327      | 0         | 859           | 0              | 468                | 0             | 1,327           | 0        | 30     | 92         | 425    | 520                                | 32.0          |
| 8,263  | 565       | 65,641     | 424       | 46,717        | 4,589          | 13,613             | 46            | 64,965          | 46       | 2,188  | 3,834      | 15,117 | 835                                | 23.9          |
| 4,963  | 0         | 7,868      | 0         | 6,083         | 0              | 984                | 801           | 7,868           | 801      | 1,033  | 298        | 601    | 1,342                              | 7.6           |
| 488    | 0         | 947        | 0         | 797           | 0              | 121                | 29            | 947             | 29       | 163    | 13         | 108    | 1,066                              | 11.4          |
| 356    | 0         | 1,388      | 0         | 1,213         | 0              | 18                 | 157           | 1,388           | 157      | 183    | 0          | 18     | 1,141                              | 1.3           |
| 0      | 0         | 162        | 0         | 105           | 0              | 57                 | 0             | 162             | 0        | 6      | 6          | 36     | 667                                | 22.2          |
| 5,807  | 0         | 10,365     | 0         | 8,198         | 0              | 1,180              | 987           | 10,365          | 987      | 1,385  | 317        | 763    | 1,262                              | 7.4           |
| 43,187 | 2,352     | 237,847    | 1,114     | 160,545       | 9,666          | 57,321             | 6,898         | 234,430         | 6,898    | 14,270 | 13,736     | 50,502 | 895                                | 22.3          |

(3) 1人1日当たり総排出量別・リサイクル率別市町村一覧（平成21年度）

| 順位                 | 1位                | 2位                | 3位                | 4位                | 5位                | 6位                | 7位                 |
|--------------------|-------------------|-------------------|-------------------|-------------------|-------------------|-------------------|--------------------|
| 1人1日排出量<br>(g/人・日) | 吉賀町 (1位)<br>520   | 美郷町 (2位)<br>540   | 雲南市 (5位)<br>589   | 邑南町 (4位)<br>605   | 知夫村 (3位)<br>667   | 津和野町 (6位)<br>703  | 斐川町 (7位)<br>705    |
| リサイクル率             | 雲南市 (1位)<br>53.1% | 邑南町 (3位)<br>34.6% | 川本町 (7位)<br>33.3% | 美郷町 (2位)<br>33.3% | 吉賀町 (4位)<br>32.0% | 安来市 (6位)<br>29.1% | 津和野町 (5位)<br>27.0% |

| 順位                 | 8位                 | 9位                 | 10位               | 11位                | 12位                | 13位                | 14位                |
|--------------------|--------------------|--------------------|-------------------|--------------------|--------------------|--------------------|--------------------|
| 1人1日排出量<br>(g/人・日) | 安来市 (9位)<br>724    | 飯南町 (11位)<br>725   | 東出雲町 (8位)<br>746  | 大田市 (13位)<br>753   | 江津市 (12位)<br>754   | 川本町 (10位)<br>783   | 奥出雲町 (14位)<br>802  |
| リサイクル率             | 浜田市 (12位)<br>25.3% | 江津市 (13位)<br>23.9% | 益田市 (9位)<br>22.6% | 知夫村 (17位)<br>22.2% | 松江市 (10位)<br>21.3% | 東出雲町 (8位)<br>21.2% | 出雲市 (11位)<br>19.5% |

| 順位                 | 15位                | 16位                | 17位                | 18位                 | 19位                | 20位                 | 21位                  |
|--------------------|--------------------|--------------------|--------------------|---------------------|--------------------|---------------------|----------------------|
| 1人1日排出量<br>(g/人・日) | 益田市 (15位)<br>920   | 松江市 (16位)<br>961   | 浜田市 (17位)<br>985   | 出雲市 (18位)<br>1,049  | 海士町 (20位)<br>1,066 | 西ノ島町 (19位)<br>1,141 | 隠岐の島町 (21位)<br>1,342 |
| リサイクル率             | 飯南町 (14位)<br>17.9% | 大田市 (15位)<br>17.0% | 斐川町 (16位)<br>16.4% | 奥出雲町 (18位)<br>13.1% | 海士町 (19位)<br>11.4% | 隠岐の島町 (20位)<br>7.6% | 西ノ島町 (21位)<br>1.3%   |

注) 1. ( ) は前年度の順位

2. リサイクル率の順位について、川本町、美郷町は小数点以下第1位以下を計算した結果による。

(4) ごみの収集体制・分別状況（生活系）

平成21年度

| 市町村   | ごみの処理体制 |    |    |      |    |    |    |    |    | ごみの分別状況 |    |    |     |    |
|-------|---------|----|----|------|----|----|----|----|----|---------|----|----|-----|----|
|       | 収集・運搬   |    |    | 中間処理 |    |    | 埋立 |    |    | 可燃      | 不燃 | 資源 | その他 | 粗大 |
|       | 直営      | 委託 | 許可 | 直営   | 委託 | 許可 | 直営 | 委託 | 許可 |         |    |    |     |    |
| 松江市   | ○       | ○  |    | ○    |    | ○  | ○  | ○  | ○  | ○       | ○  | ○  |     | ○  |
| 東出雲町  |         | ○  |    | ○    | ○  |    | ○  | ○  |    | ○       | ○  | ○  |     |    |
| 安来市   |         | ○  | ○  | ○    | ○  |    | ○  |    |    | ○       | ○  | ○  |     | ○  |
| 奥出雲町  |         | ○  |    | ○    | ○  |    | ○  | ○  |    | ○       | ○  | ○  |     |    |
| 雲南市   |         | ○  |    | ○    | ○  |    | ○  | ○  |    | ○       | ○  | ○  | ○   |    |
| 飯南町   |         | ○  |    | ○    | ○  |    | ○  | ○  |    | ○       | ○  | ○  |     |    |
| 出雲市   |         | ○  |    | ○    | ○  |    | ○  |    |    | ○       | ○  | ○  | ○   | ○  |
| 斐川町   | ○       | ○  | ○  | ○    | ○  |    | ○  | ○  |    | ○       | ○  | ○  | ○   | ○  |
| 大田市   | ○       | ○  |    | ○    |    |    | ○  | ○  |    | ○       | ○  | ○  |     | ○  |
| 川本町   |         | ○  |    | ○    |    |    | ○  | ○  |    | ○       | ○  | ○  | ○   | ○  |
| 美郷町   |         | ○  |    | ○    |    |    | ○  |    |    | ○       | ○  | ○  | ○   | ○  |
| 邑南町   |         | ○  |    | ○    |    |    | ○  |    |    | ○       | ○  | ○  | ○   | ○  |
| 浜田市   | ○       | ○  |    | ○    | ○  |    | ○  |    |    | ○       | ○  | ○  | ○   | ○  |
| 江津市   | ○       | ○  | ○  | ○    |    |    | ○  |    |    | ○       | ○  | ○  | ○   | ○  |
| 益田市   | ○       | ○  |    |      | ○  |    |    | ○  |    | ○       | ○  | ○  |     | ○  |
| 津和野町  |         | ○  |    | ○    |    |    | ○  | ○  |    | ○       | ○  | ○  |     | ○  |
| 吉賀町   |         | ○  |    | ○    | ○  |    | ○  | ○  |    | ○       | ○  | ○  |     | ○  |
| 隠岐の島町 | ○       | ○  |    | ○    |    |    | ○  |    |    | ○       | ○  | ○  |     | ○  |
| 海士町   | ○       |    |    | ○    |    |    | ○  |    |    | ○       | ○  | ○  |     | ○  |
| 西ノ島町  | ○       |    |    | ○    | ○  |    | ○  | ○  |    | ○       | ○  | ○  |     | ○  |
| 知夫村   | ○       |    |    | ○    | ○  |    |    | ○  |    | ○       | ○  | ○  |     | ○  |
| 合計    | 10      | 18 | 3  | 20   | 12 | 1  | 19 | 13 | 1  | 21      | 19 | 21 | 8   | 16 |



(5) 保管施設整備状況

平成 21 年度

| 自治体名        | 施設名称                                | 使用開始<br>年度 | 面積<br>(㎡) |     | 保管対象物 |     |      |     |     |    |       |     | 保管<br>分類数 | 保管量<br>(t/年度) | 管理<br>体制 |        |      |
|-------------|-------------------------------------|------------|-----------|-----|-------|-----|------|-----|-----|----|-------|-----|-----------|---------------|----------|--------|------|
|             |                                     |            | 屋内        | 屋外  | 紙類    | 金属類 | ガラス類 | PET | プラ類 | 布類 | その他資源 | その他 |           |               |          |        |      |
| 松江市         | 川向リサイクルプラザ                          | H 14 年     | 388       |     | ○     |     |      |     |     | ○  | ○     |     |           |               | 4        | 11,728 | 一部委託 |
| 松江市         | 西持田リサイクルプラザ                         | H 10 年     | 212       |     |       |     | ○    | ○   |     |    |       |     |           |               | 6        | 2,264  | 一部委託 |
| 東出雲町        | 姫津クリーンセンター                          | H 10 年     | 400       |     |       |     | ○    | ○   | ○   |    |       |     |           |               | 6        | 68     | 直営   |
| 奥出雲町        | 仁多クリーンセンター<br>ストックヤード               | H 11 年     | 144       |     |       |     | ○    |     | ○   | ○  |       |     |           |               | 3        | 203    | 委託   |
| 出雲市         | 佐田クリーンセンター                          | H 6 年      | 14        |     | ○     | ○   |      | ○   |     |    |       |     |           |               | 3        | 148    | 委託   |
| 出雲市         | 出雲リサイクルセンター                         | H 8 年      | 163       | 119 | ○     |     | ○    |     |     |    |       |     | ○         |               | 6        | 6,197  | 委託   |
| 大田市         | 温泉津一般廃棄物処分場                         | H 5 年      |           | 171 |       |     | ○    |     |     |    | ○     |     |           |               | 2        | 21     | 委託   |
| 大田市         | 仁摩一般廃棄物処分場                          | H 10 年     |           | 108 |       |     | ○    |     |     |    |       |     |           |               | 1        | 2      | 委託   |
| 大田市         | 大田リサイクルセンター                         | H 13 年     | 79        | 11  | ○     | ○   | ○    | ○   |     |    | ○     | ○   |           |               | 12       | 1,435  | 委託   |
| 海士町         | 海士町リサイクルセンター<br>ストックヤード             | H 12 年     | 75        | 48  | ○     | ○   | ○    |     |     |    |       |     |           |               | 3        | 44     | 直営   |
| 雲南市・飯南町事務組合 | いいしクリーンセンター                         | H 15 年     | 250       |     | ○     | ○   | ○    |     |     |    | ○     | ○   | ○         |               | 6        | 474    | 直営   |
| 雲南市・飯南町事務組合 | リサイクルプラザ                            | H 16 年     | 96        |     |       |     | ○    | ○   |     |    |       |     | ○         |               | 12       | 411    | 委託   |
| 邑智郡総合事務組合   | 笹畑クリーンセンター<br>リサイクルプラザ<br>リサイクルセンター | H 11 年     | 251       | 40  | ○     | ○   | ○    | ○   | ○   |    |       |     | ○         |               | 12       | 1,544  | 直営   |
| 鹿足郡不燃物処理組合  | 鹿足郡不燃物処理組合<br>リサイクルプラザ              | H 16 年     | 217       |     |       |     | ○    | ○   |     | ○  |       |     |           |               | 6        | 771    | 直営   |

(6) 平成21年度資源回収状況

| 市町村   | 集団回収量 |      |     |      |    | 市町村による資源化の状況 (直接資源化量+施設からの回収量) |        |      |        |       |       |       |       |     |     |    |       |       |             |      |       |        |     |
|-------|-------|------|-----|------|----|--------------------------------|--------|------|--------|-------|-------|-------|-------|-----|-----|----|-------|-------|-------------|------|-------|--------|-----|
|       | 紙類    | 紙バック | 金属類 | ガラス類 | 布類 | 小計                             | 紙類     | 紙バック | 紙製容器包装 | 金属類   | ガラス類  | PET   | 容プラ類  | プラ類 | 布類  | 肥料 | 熔融スラグ | 固形燃料  | セメント・飛灰の原料化 | 廃食用油 | その他   | 小計     |     |
| 松江市   | 254   | 50   |     |      |    | 304                            | 7,953  | 38   | 661    | 1,572 | 1,307 | 384   | 1,713 | 503 | 4   |    |       |       |             | 35   |       | 14,170 |     |
| 東出雲町  |       |      |     |      |    |                                | 459    | 2    | 42     | 44    | 40    | 13    | 157   |     | 35  |    |       |       |             |      | 54    | 846    |     |
| 安来市   |       |      |     |      |    |                                | 1,235  | 7    | 173    | 271   | 246   | 52    |       | 473 | 49  |    |       |       | 594         |      | 212   | 3,312  |     |
| 小計    | 254   | 50   |     |      |    | 304                            | 9,647  | 47   | 876    | 1,887 | 1,593 | 449   | 1,870 | 473 | 587 | 4  |       |       | 594         | 35   | 266   | 18,328 |     |
| 奥出雲町  | 361   | 2    |     |      | 22 | 385                            |        |      |        | 156   |       | 20    | 27    |     |     |    |       |       |             |      |       | 203    |     |
| 雲南市   |       |      |     |      |    |                                | 264    | 1    |        | 315   | 184   |       |       |     | 190 |    |       | 3,653 |             |      | 405   | 5,012  |     |
| 飯南町   |       |      |     |      |    |                                | 150    | 1    |        | 75    | 32    |       |       |     | 8   |    |       |       |             |      | 4     | 270    |     |
| 出雲市   | 969   |      | 115 | 14   |    | 1,098                          | 6,884  |      |        | 1,044 | 514   | 155   |       |     |     |    |       |       |             |      | 1,031 | 9,628  |     |
| 斐川町   |       |      |     |      |    |                                | 759    | 1    | 130    | 203   |       | 15    |       |     | 50  |    |       |       |             | 11   | 12    | 1,181  |     |
| 小計    | 1,330 | 2    | 115 | 14   | 22 | 1,483                          | 8,057  | 3    | 130    | 1,793 | 730   | 190   | 27    | 248 |     |    |       | 3,653 |             | 11   | 1,452 | 16,294 |     |
| 大田市   |       |      |     |      |    |                                | 1,149  | 7    |        | 354   | 185   | 44    | 13    |     | 67  |    |       |       |             |      | 12    | 1,831  |     |
| 川本町   |       |      |     |      |    |                                | 231    |      | 11     | 58    | 31    | 8     | 41    |     |     |    |       |       |             |      |       | 380    |     |
| 美郷町   |       |      |     |      |    |                                | 231    |      | 10     | 56    | 29    | 7     | 40    |     |     |    |       |       |             |      |       | 373    |     |
| 邑南町   |       |      |     |      |    |                                | 624    |      | 22     | 125   | 58    | 16    | 87    |     |     |    |       |       |             |      |       | 932    |     |
| 浜田市   |       |      |     |      |    |                                | 1,965  |      |        | 928   | 471   | 103   | 741   | 64  |     |    | 1,156 |       |             |      | 41    | 5,469  |     |
| 江津市   |       |      |     |      |    |                                | 729    | 7    |        | 267   | 147   | 39    | 171   |     |     |    | 400   |       |             |      |       | 1,760  |     |
| 益田市   | 247   |      | 16  | 43   |    | 306                            | 1,286  | 34   |        | 123   | 423   | 136   | 496   |     |     |    | 682   |       |             | 14   | 393   | 3,587  |     |
| 津和野町  | 231   | 1    | 3   |      | 24 | 259                            |        |      |        | 98    | 47    | 11    | 85    |     |     |    | 90    |       |             |      | 29    | 360    |     |
| 吉賀町   |       |      |     |      |    |                                |        |      |        | 92    | 45    | 10    | 81    |     |     |    | 49    |       |             |      |       | 148    | 425 |
| 小計    | 478   | 1    | 19  | 43   | 24 | 565                            | 6,215  | 48   | 43     | 2,101 | 1,436 | 374   | 1,755 | 131 |     |    | 2,377 |       |             | 14   | 623   | 15,117 |     |
| 隠岐の島町 |       |      |     |      |    |                                | 273    |      |        | 255   | 58    | 15    |       |     |     |    |       |       |             |      |       | 601    |     |
| 海士町   |       |      |     |      |    |                                |        |      |        | 90    | 13    | 2     |       |     |     |    |       |       |             | 3    |       | 108    |     |
| 西ノ島町  |       |      |     |      |    |                                |        |      |        | 5     | 10    | 3     |       |     |     |    |       |       |             |      |       | 18     |     |
| 知夫村   |       |      |     |      |    |                                | 4      |      |        | 4     | 3     | 1     | 3     |     |     |    |       |       |             |      | 21    | 36     |     |
| 小計    |       |      |     |      |    |                                | 277    |      |        | 354   | 84    | 21    | 3     |     |     |    |       |       |             | 3    | 21    | 763    |     |
| 合計    | 2,062 | 53   | 134 | 57   | 46 | 2,352                          | 24,196 | 98   | 1,049  | 6,135 | 3,843 | 1,034 | 3,655 | 473 | 966 | 4  | 2,377 | 3,653 | 594         | 63   | 2,362 | 50,502 |     |

(単位：t)

| 直接資源化量 |      |        |     |      |     |      |     |     |       |       | 施設からの回収量 |      |        |       |       |       |       |     |     |    |       |       |             |      |       |        |        |     |
|--------|------|--------|-----|------|-----|------|-----|-----|-------|-------|----------|------|--------|-------|-------|-------|-------|-----|-----|----|-------|-------|-------------|------|-------|--------|--------|-----|
| 紙類     | 紙パック | 紙製容器包装 | 金属類 | ガラス類 | PET | 容プラ類 | プラ類 | 布類  | その他   | 小計    | 紙類       | 紙パック | 紙製容器包装 | 金属類   | ガラス類  | PET   | 容プラ類  | プラ類 | 布類  | 肥料 | 溶融スラグ | 固形燃料  | セメント・飛灰の原料化 | 廃食用油 | その他   | 小計     |        |     |
|        |      |        |     |      |     |      |     |     |       |       | 7,953    | 38   | 661    | 1,572 | 1,307 | 384   | 1,713 |     | 503 | 4  |       |       |             |      | 35    |        | 14,170 |     |
|        |      |        |     |      |     |      |     |     |       |       | 459      | 2    | 42     | 44    | 40    | 13    | 157   |     | 35  |    |       |       |             |      | 54    |        | 846    |     |
| 1,205  | 7    | 169    |     |      | 52  |      | 457 | 49  |       | 1,939 | 30       |      | 4      | 271   | 246   |       |       | 16  |     |    |       |       |             | 594  | 212   |        | 1,373  |     |
| 1,205  | 7    | 169    |     |      | 52  |      | 457 | 49  |       | 1,939 | 8,442    | 40   | 707    | 1,887 | 1,593 | 397   | 1,870 | 16  | 538 | 4  |       |       |             | 594  | 35    | 266    | 16,389 |     |
|        |      |        |     |      |     |      |     |     |       |       |          |      |        | 156   |       | 20    | 27    |     |     |    |       |       |             |      |       |        | 203    |     |
| 255    | 1    |        |     |      |     |      | 190 | 405 | 851   | 9     |          |      |        | 315   | 184   |       |       |     |     |    |       |       | 3,653       |      |       | 4,161  |        |     |
| 136    | 1    |        |     |      |     |      | 8   | 4   | 149   | 14    |          |      |        | 75    | 32    |       |       |     |     |    |       |       |             |      |       | 121    |        |     |
| 944    |      |        |     | 81   | 155 |      |     |     |       | 1,180 | 5,940    |      |        | 1,044 | 433   |       |       |     |     |    |       |       |             |      | 1,031 |        | 8,448  |     |
| 759    | 1    | 130    | 3   |      | 15  |      | 50  |     |       | 958   |          |      |        | 200   |       |       |       |     |     |    |       |       |             | 11   | 12    | 223    |        |     |
| 2,094  | 3    | 130    | 3   | 81   | 170 |      | 248 | 409 | 3,138 | 5,963 |          |      |        | 1,790 | 649   | 20    | 27    |     |     |    |       |       | 3,653       |      | 11    | 1,043  | 13,156 |     |
|        |      |        |     |      |     |      |     |     |       |       | 1,149    | 7    |        | 354   | 185   | 44    | 13    |     | 67  |    |       |       |             |      |       | 12     | 1,831  |     |
| 29     |      |        |     |      |     |      |     |     | 29    | 202   |          | 11   |        | 58    | 31    | 8     | 41    |     |     |    |       |       |             |      |       |        | 351    |     |
| 22     |      |        |     |      |     |      |     |     | 22    | 209   |          | 10   |        | 56    | 29    | 7     | 40    |     |     |    |       |       |             |      |       |        | 351    |     |
| 90     |      |        |     |      |     |      |     |     | 90    | 534   |          | 22   |        | 125   | 58    | 16    | 87    |     |     |    |       |       |             |      |       |        | 842    |     |
| 1,965  |      |        |     |      |     |      | 64  | 41  | 2,070 |       |          |      |        | 928   | 471   | 103   | 741   |     |     |    |       | 1,156 |             |      |       |        | 3,399  |     |
|        |      |        |     |      |     |      |     |     |       | 729   | 7        |      |        | 267   | 147   | 39    | 171   |     |     |    |       | 400   |             |      |       |        | 1,760  |     |
| 1,286  | 34   |        | 105 | 419  | 133 | 13   |     |     | 388   | 2,378 |          |      |        | 18    | 4     | 3     | 483   |     |     |    |       | 682   |             |      | 14    | 5      | 1,209  |     |
|        |      |        |     |      |     |      |     |     |       |       |          |      |        | 98    | 47    | 11    | 85    |     |     |    |       | 90    |             |      |       |        | 29     | 360 |
|        |      |        |     |      |     |      |     |     |       |       |          |      |        | 92    | 45    | 10    | 81    |     |     |    |       | 49    |             |      |       |        | 148    | 425 |
| 3,392  | 34   |        | 105 | 419  | 133 | 13   | 64  | 429 | 4,589 | 2,823 | 14       | 43   | 1,996  | 1,017 | 241   | 1,742 |       | 67  |     |    | 2,377 |       |             | 14   | 194   | 10,528 |        |     |
|        |      |        |     |      |     |      |     |     |       |       | 273      |      |        | 255   | 58    | 15    |       |     |     |    |       |       |             |      |       |        |        | 601 |
|        |      |        |     |      |     |      |     |     |       |       |          |      |        | 90    | 13    | 2     |       |     |     |    |       |       |             |      | 3     |        | 108    |     |
|        |      |        |     |      |     |      |     |     |       |       |          |      |        | 5     | 10    | 3     |       |     |     |    |       |       |             |      |       |        | 18     |     |
|        |      |        |     |      |     |      |     |     |       |       | 4        |      |        | 4     | 3     | 1     | 3     |     |     |    |       |       |             |      |       | 21     | 36     |     |
|        |      |        |     |      |     |      |     |     |       |       | 277      |      |        | 354   | 84    | 21    | 3     |     |     |    |       |       |             |      |       | 3      | 21     | 763 |
| 6,691  | 44   | 299    | 108 | 500  | 355 | 13   | 457 | 361 | 838   | 9,666 | 17,505   | 54   | 750    | 6,027 | 3,343 | 679   | 3,642 | 16  | 605 | 4  | 2,377 | 3,653 | 594         | 63   | 1,524 | 40,836 |        |     |

(7) ごみ処理施設整備状況

【焼却施設】

| 設置主体               | 構成市町村                         | 施設名称                 | 所在地                   | 電話<br>(施設)   | 竣工<br>年次 | 処理能力        |
|--------------------|-------------------------------|----------------------|-----------------------|--------------|----------|-------------|
| 松江市                |                               | 北工場                  | 松江市鹿島町上講武<br>3005-4   | 0852-82-2476 | S 59     | 200 t/24H   |
| 松江市                | (東出雲町)                        | 南工場                  | 松江市矢田町250-69          | 0852-24-3950 | S 51     | 112.5 t/24H |
| 奥出雲町               |                               | 仁多可燃物処理センター          | 仁多郡奥出雲町三成<br>1392     | 0854-54-0896 | S 56     | 20 t/8H     |
| 出雲市                | (斐川町、大田市、<br>雲南市・飯南町<br>事務組合) | 出雲エネルギーセンター          | 出雲市芦渡町2383-1          | 0853-23-9225 | H 15     | 218 t/24H   |
| 隠岐の島町              |                               | 島後清掃センター             | 隠岐郡隠岐の島町<br>大字岬町1-2   | 08512-2-6303 | H 6      | 25 t/8H     |
| 海士町                |                               | 海士町清掃センター            | 隠岐郡海士町福井484           | 08514-2-1439 | H 11     | 7 t/8H      |
| 西ノ島町               |                               | 西ノ島町ごみ焼却場<br>「清美苑」   | 隠岐郡西ノ島町大字<br>美田850番地3 | 08514-6-1338 | H 6      | 10 t/8H     |
| 知夫村                |                               | 知夫村ゴミ焼却場             | 隠岐郡知夫村                | 08514-8-2084 | S 63     | 1.56 t/8H   |
| 邑智郡<br>総務組合        | 川本町<br>美郷町<br>邑南町             | 笹畑クリーンセンター<br>ごみ焼却施設 | 邑智郡川本町大字川下<br>3083番地1 | 0855-22-0937 | H 10     | 12 t/8H     |
| 浜田地区<br>広域行政組合     | 浜田市<br>江津市                    | エコクリーンセンター           | 江津市波子町口321-1          | 0855-53-5081 | H 18     | 98 t/24H    |
| 益田地区<br>広域市町村圏事務組合 | 益田市<br>津和野町<br>吉賀町            | 益田地区広域<br>クリーンセンター   | 益田市多田町1082-7          | 0856-31-4153 | H 19     | 62 t/24H    |
| 合計                 |                               | 11施設                 |                       |              |          | 766.06t/日   |

注) ( ) 内の市町村は処理を委託している。

【平成19年4月25日から休止中】

| 設置主体 | 構成市町村 | 施設名称              | 所在地       | 電話<br>(施設)   | 竣工<br>年次 | 処理能力     |
|------|-------|-------------------|-----------|--------------|----------|----------|
| 安来市  |       | 安来市清瀬<br>クリーンセンター | 安来市清瀬町497 | 0854-27-0727 | H 6      | 52 t/16H |

【ごみ燃料化施設】

| 設置主体            | 構成市町村      | 施設名称        | 所在地                | 電話<br>(施設)   | 竣工<br>年次 | 処理能力   |
|-----------------|------------|-------------|--------------------|--------------|----------|--------|
| 雲南市・飯南町<br>事務組合 | 雲南市<br>飯南町 | 雲南エネルギーセンター | 雲南市加茂町三代<br>1331-1 | 0854-49-6332 | H 11     | 30 t/日 |

注) 雲南エネルギーセンターは、雲南市のうち旧大東町、旧加茂町、旧木次町、旧三刀屋町のごみを処理している。

【中継施設】

| 設置主体            | 構成市町村      | 施設名称        | 所在地                | 電話<br>(施設)   | 竣工<br>年次 | 処理能力    |
|-----------------|------------|-------------|--------------------|--------------|----------|---------|
| 大田市             |            | 大田可燃物中間処理施設 | 大田市静間町1797-20      | 0854-82-6749 | H 14     | 45 t/5H |
| 雲南市・飯南町<br>事務組合 | 雲南市<br>飯南町 | いいしクリーンセンター | 飯石郡飯南町都加賀<br>698-1 | 0854-72-9217 | H 15     | 15 t/5H |

注) 出雲市に処理委託している。

平成 22 年 3 月 31 日現在稼働

| 炉数 | 種類       | 処理方式       | 炉型式   | 年間処理量 (t/年) | 余熱利用の状況                          | 灰処理設備の有無 |                    | 運転管理の体制 | 施工業者                           |
|----|----------|------------|-------|-------------|----------------------------------|----------|--------------------|---------|--------------------------------|
|    |          |            |       |             |                                  | 焼却灰      | 飛灰                 |         |                                |
| 2  | 焼却       | ストーカ式 (可動) | 全連続運転 | 32,355      | 場内蒸気                             | 無し       | 薬剤処理               | 直営      | (株)クボタ                         |
| 1  | 焼却       | ストーカ式 (可動) | 全連続運転 | 15,243      | 無し                               | 無し       | 薬剤処理               | 直営      | 川崎重工業(株)                       |
| 2  | 焼却       | ストーカ式 (可動) | バッチ運転 | 3,422       | 無し                               | 無し       | 薬剤処理               | 直営      | (株)セキスイエンパイロメント                |
| 2  | ガス化溶解・改質 | 回転式        | 全連続運転 | 51,650      | 発電 (場内利用), 発電 (場外利用)             | 熔融処理     | セメント固化, 薬剤処理       | 一部委託    | (株)日立製作所・パブコック日立(株)特定建設工事共同企業体 |
| 2  | 焼却       | ストーカ式 (可動) | バッチ運転 | 6,168       | 場内温水                             | 無し       | 薬剤処理               | 直営      | (株)タクマ                         |
| 1  | 焼却       | ストーカ式 (可動) | バッチ運転 | 835         | 場内温水                             | 無し       | 薬剤処理               | 直営      | 近畿工業(株)                        |
| 1  | 焼却       | 固定床式       | バッチ運転 | 1,213       | 無し                               | 無し       | 薬剤処理               | 直営      | 日立金属 (株)                       |
| 1  | 焼却       | その他        | バッチ運転 | 105         | 無し                               | その他      | 薬剤処理               | 直営      |                                |
| 2  | 焼却       | ストーカ式 (可動) | バッチ運転 | 3,051       | 無し                               | 無し       | 薬剤処理               | 直営      | 内海プラント(株)                      |
| 2  | ガス化溶解・改質 | シャフト式      | 全連続運転 | 21,166      | 場内温水, 場内蒸気, 発電 (場内利用), 発電 (場外利用) | 熔融処理     | 薬剤処理               | 委託      | JFEエンジニアリング(株)                 |
| 2  | 焼却       | ストーカ式 (可動) | 全連続運転 | 16,523      | その他                              | 熔融処理     | セメント固化, 薬剤処理, 熔融処理 | 委託      | 三菱重工                           |
|    |          |            |       |             |                                  |          |                    |         |                                |

| 炉数 | 種類 | 処理方式 | 炉型式   | 年間処理量 (t/年) | 余熱利用の状況 | 灰処理設備の有無 |        | 運転管理の体制 | 施工業者     |
|----|----|------|-------|-------------|---------|----------|--------|---------|----------|
|    |    |      |       |             |         | 焼却灰      | 飛灰     |         |          |
| 2  | 焼却 | 流動床式 | 准連続運転 |             | 場内温水    | 無し       | セメント固化 | 委託      | 三井造船 (株) |

平成 22 年 3 月 31 日現在稼働

| 年間処理量 (t/年度) | 固形化燃料保管量 (t) | 燃料化量 (t/年度) | 燃料供給先の利用状況 | 処理対象廃棄物                        | 運転管理の体制 | 施工業者             |
|--------------|--------------|-------------|------------|--------------------------------|---------|------------------|
| 6,548        | 15           | 生産量 3,653   | 燃料用        | 可燃ごみ, 生ごみ (厨芥類), 廃食用油, プラスチック類 | 直営      | (株)日本リサイクルマネジメント |

平成 22 年 3 月 31 日現在稼働

| 年間処理量 (t/年) | 処理内容      | 処理対象廃棄物 | 運転管理の体制 | 施工業者        |
|-------------|-----------|---------|---------|-------------|
| 8,000       | 破碎, 圧縮・梱包 | 可燃ごみ    | 直営      | (株)タクマ      |
| 2,132       | 圧縮・梱包     | 可燃ごみ    | 直営      | 石川島播磨重工業(株) |

## (8) 不燃物処理施設整備状況(粗大ごみ処理施設含む)

| 市町村名        | 施設名称                | 竣工年次   | 処理能力<br>(t/日) |
|-------------|---------------------|--------|---------------|
| 松江市         | 西持田リサイクルプラザ         | H 10 年 | 16            |
| 松江市         | 川向リサイクルプラザ          | H 14 年 | 64            |
| 松江市         | エコステーション松江          | H 14 年 | 59            |
| 松江市         | 宍道不燃物処理場            | H 16 年 | 0.7           |
| 松江市         | 美保関不燃物処理場           | H 7 年  | 3             |
| 松江市         | 玉湯不燃物処理場            | S 54 年 | 5             |
| 松江市         | 八束不燃物処理場            | S 61 年 | 5             |
| 松江市         | 八雲農産廃棄物処理場          | S 56 年 | 2             |
| 東出雲町        | 東出雲町姫津クリーンセンター      | H 10 年 | 11            |
| 安来市         | 安来市高尾クリーンセンター       | H 5 年  | 20            |
| 安来市         | 安来市広瀬一般廃棄物前処理施設     | H 3 年  | 4             |
| 安来市         | 安来市伯太農産廃棄物処理施設      | H 3 年  | 6.9           |
| 奥出雲町        | 仁多クリーンセンター          | H 11 年 | 7             |
| 出雲市         | 佐田クリーンセンター          | H 6 年  | 3             |
| 出雲市         | 平田不燃物処理センター         | S 63 年 | 20            |
| 出雲市         | 出雲クリーンセンター          | H 7 年  | 50            |
| 出雲市         | 出雲リサイクルセンター         | H 8 年  | 72            |
| 斐川町         | 斐川クリーンステーション        | H 8 年  | 13            |
| 大田市         | 大田不燃物処理場            | S 59 年 | 25            |
| 大田市         | 大田リサイクルセンター         | H 13 年 | 4             |
| 大田市         | 温泉津一般廃棄物処分場         | H 5 年  | 3             |
| 大田市         | 仁摩一般廃棄物処分場          | H 10 年 | 4             |
| 浜田市         | 浜田市不燃ごみ処理場          | H 4 年  | 20            |
| 浜田市         | 浜田市三隅ごみ処理センター前処理施設  | S 59 年 | 8             |
| 江津市         | 島の星クリーンセンター         | H 7 年  | 14            |
| 江津市         | 江の川リサイクルセンター        | H 14 年 | 2.77          |
| 益田市         | 益田市リサイクルプラザ         | H 15 年 | 16.0          |
| 隠岐の島町       | 島後リサイクルセンター         | H 13 年 | 2.7           |
| 海士町         | 海士町リサイクルセンター        | H 11 年 | 5             |
| 海士町         | 海士町リサイクルセンター        | H 11 年 | 1.0           |
| 雲南市・飯南町事務組合 | リサイクルプラザ            | H 16 年 | 12.5          |
| 雲南市・飯南町事務組合 | いいしクリーンセンター         | H 15 年 | 2.4           |
| 邑智郡総合事務組合   | 笹畑クリーンセンターリサイクルプラザ  | H 11 年 | 5.0           |
| 邑智郡総合事務組合   | 笹畑クリーンセンターリサイクルセンター | H 16 年 | 1.7           |
| 鹿足郡不燃物処理組合  | 鹿足郡不燃物処理組合リサイクルプラザ  | H 16 年 | 6.1           |

平成 22 年 3 月 31 日現在

| 種類             | 年間処理量<br>(t/年) | 資源回収量<br>(t/年) | 運転管理 | 備考              |
|----------------|----------------|----------------|------|-----------------|
| 選別, 圧縮・梱包      | 2, 313         | 2, 186         | 一部委託 | リサイクルプラザ        |
| 選別, 圧縮・梱包      | 11, 807        | 11, 587        | 一部委託 | リサイクルプラザ        |
| 破碎・圧縮          | 8, 396         | 1, 077         | 一部委託 | 粗大ごみ処理施設        |
| 圧縮・梱包          |                |                | 直営   | その他             |
| 圧縮・梱包          |                |                | 委託   | その他             |
| 選別, 圧縮・梱包      |                |                | 直営   | その他             |
| 選別, 圧縮・梱包, その他 |                |                | 直営   | その他             |
| 選別, 圧縮・梱包, その他 |                |                | 直営   | その他             |
| 選別, 圧縮・梱包      | 56             | 56             | 直営   | リサイクルプラザ        |
| 破碎・圧縮          | 812            | 697            | 委託   | 粗大ごみ処理施設        |
| 圧縮             | 97             | 58             | 委託   | 粗大ごみ処理施設        |
| 圧縮             | 3              |                | 委託   | 粗大ごみ処理施設        |
| 破碎・圧縮          | 678            | 203            | 委託   | 粗大ごみ処理施設        |
| 選別, 圧縮・梱包      | 52             | 42             | 委託   | ストックヤード         |
| 破碎・圧縮          | 928            | 177            | 委託   | 粗大ごみ処理施設        |
| 破碎             | 2, 571         | 820            | 一部委託 | 粗大ごみ処理施設        |
| 選別, 圧縮・梱包      | 6, 454         | 6, 197         | 委託   | 容器包装リサイクル推進施設   |
| 破碎・圧縮          | 247            | 200            | 一部委託 | 粗大ごみ処理施設        |
| 破碎             | 1, 621         | 357            | 委託   | 粗大ごみ処理施設        |
| 選別, 圧縮・梱包, その他 | 1, 435         | 1, 435         | 委託   | 容器包装リサイクル推進施設   |
| 圧縮・梱包          | 144            | 21             | 委託   | 容器包装リサイクル推進施設   |
| 圧縮・梱包          | 48             | 2              | 委託   | 容器包装リサイクル推進施設   |
| 破碎・圧縮          | 2, 638         | 537            | 直営   | 粗大ごみ処理施設        |
| 選別             | 162            | 36             | 直営   | リサイクルプラザ        |
| 破碎             | 835            | 161            | 直営   | 粗大ごみ処理施設        |
| 選別, 圧縮・梱包      | 1, 153         | 1, 153         | 直営   | リサイクルセンター (補助金) |
| 選別, 圧縮・梱包      | 1, 319         | 522            | 委託   | リサイクルセンター (補助金) |
| 選別, 圧縮・梱包      | 984            | 601            | 一部委託 | リサイクルセンター (補助金) |
| 破碎・圧縮          | 96             | 83             | 直営   | 粗大ごみ処理施設        |
| 選別, 圧縮・梱包, その他 | 44             | 44             | 直営   | その他             |
| 選別, 圧縮・梱包      | 808            | 411            | 委託   | リサイクルプラザ        |
| 選別, 圧縮・梱包      | 425            | 195            | 直営   | リサイクルセンター (補助金) |
| 破碎・圧縮          | 531            | 366            | 直営   | 粗大ごみ処理施設        |
| 選別, 圧縮・梱包      | 1, 228         | 1, 178         | 直営   | リサイクルセンター (補助金) |
| 選別, 圧縮・梱包      | 957            | 771            | 直営   | リサイクルセンター (補助金) |

(9) 埋立処分地施設整備状況

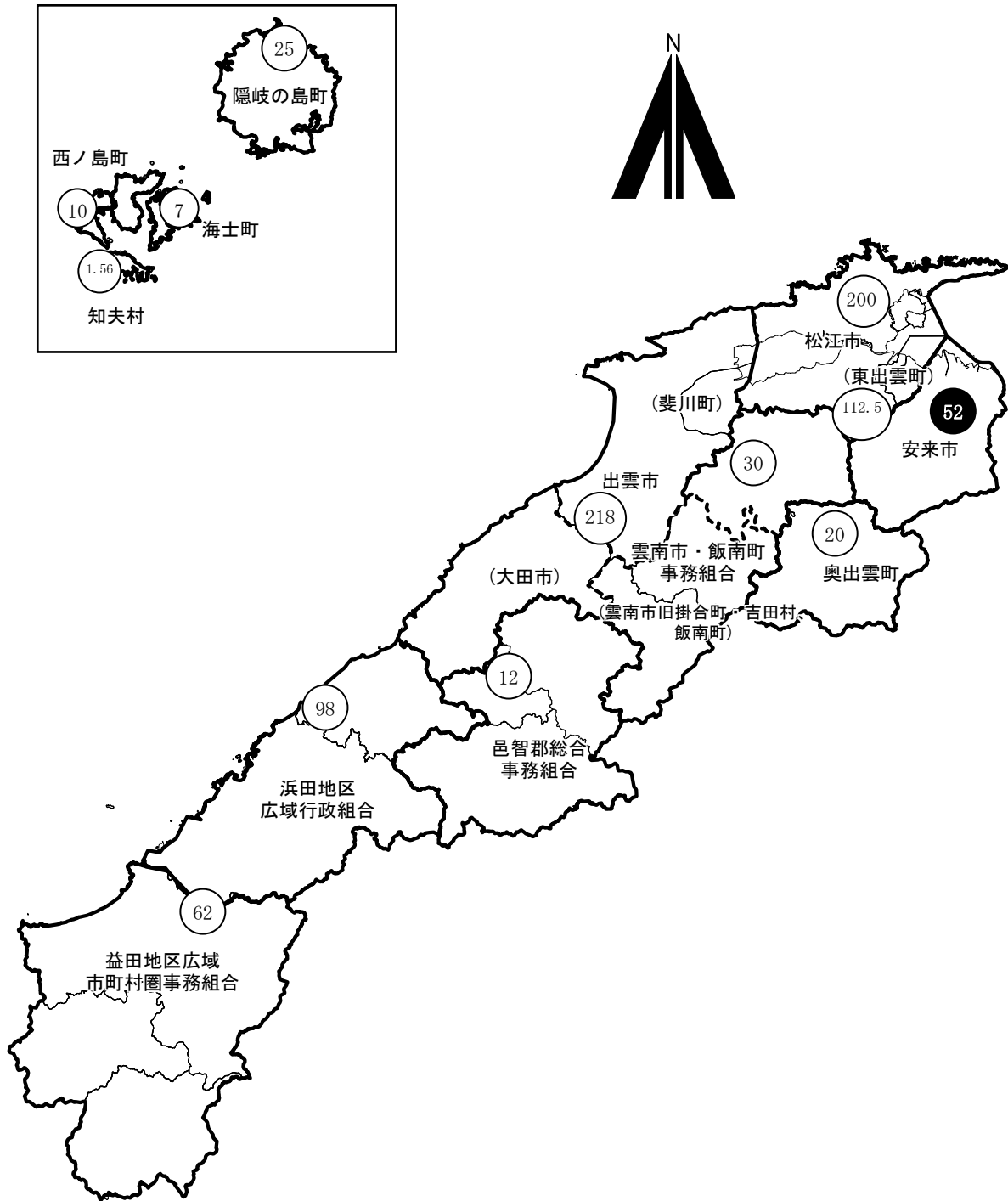
| 埋立場所 | 市町村名           | 施設名称              | 埋立物  |      |           |      |    |      |        | 埋立開始年 |      |      |
|------|----------------|-------------------|------|------|-----------|------|----|------|--------|-------|------|------|
|      |                |                   | 不燃ごみ | 粗大ごみ | 破碎ごみ・処理残渣 | 焼却残渣 |    | 溶融飛灰 | 溶融スラッグ |       | 資源ごみ | その他  |
|      |                |                   |      |      |           | 主灰   | 飛灰 |      |        |       |      |      |
| 山間   | 松江市            | 西持田不燃物処理場         | ○    | ○    | ○         |      |    |      |        |       |      | S 63 |
| 〃    | 松江市            | 宍道不燃物処理場最終処分場     | ○    |      |           |      |    |      |        |       |      | H 15 |
| 〃    | 松江市            | 美保関不燃物処理場         | ○    |      | ○         |      |    |      |        |       |      | H 7  |
| 〃    | 松江市            | 西持田最終処分場          |      |      |           | ○    | ○  |      |        |       |      | H 2  |
| 〃    | 松江市            | 玉湯不燃物処理場          |      |      | ○         |      |    |      |        |       |      | S 54 |
| 平地   | 松江市            | 八束不燃物処理場          | ○    |      |           |      |    |      |        |       |      | S 61 |
| 山間   | 松江市            | 鹿島一般廃棄物処分場        | ○    |      |           |      |    |      |        |       |      | S 47 |
| 〃    | 松江市            | 島根一般廃棄物最終処分場      | ○    |      |           |      |    |      |        |       |      | H 5  |
| 〃    | 松江市            | 八雲最終処分場           |      |      |           | ○    |    |      |        |       |      | S 54 |
| 〃    | 松江市            | 宍道最終処分場           |      |      |           | ○    |    |      |        |       |      | H 2  |
| 〃    | 東出雲町           | 東出雲町姫津クリーンセンター    | ○    |      |           |      |    |      |        |       |      | H 10 |
| 平地   | 安来市            | 安来市クリーンセンター穂日島    | ○    |      | ○         | ○    | ○  |      |        |       |      | H 5  |
| 山間   | 安来市            | 安来市広瀬一般廃棄物最終処分場   | ○    |      | ○         | ○    | ○  |      |        |       |      | H 3  |
| 〃    | 安来市            | 安来市伯太一般廃棄物最終処分場   | ○    |      | ○         | ○    | ○  |      |        |       |      | S 61 |
| 〃    | 奥出雲町           | 仁多クリーンセンター最終処分場   | ○    |      | ○         | ○    | ○  |      |        |       |      | H 11 |
| 〃    | 奥出雲町           | 不燃物最終処分場          | ○    |      |           |      |    |      |        |       |      | S 54 |
| 〃    | 雲南市            | 加茂町不燃物処理場         | ○    |      |           |      |    |      |        |       |      | H 2  |
| 〃    | 出雲市            | 平田不燃物処理センター       | ○    |      | ○         | ○    |    |      |        |       |      | S 63 |
| 〃    | 出雲市            | 佐田クリーンセンター        | ○    | ○    | ○         |      |    |      |        | ○     |      | H 6  |
| 〃    | 出雲市            | 神西一般廃棄物埋没処理場      | ○    | ○    | ○         |      | ○  |      | ○      |       |      | H 7  |
| 〃    | 斐川町            | 斐川クリーンステーション      | ○    |      | ○         |      |    |      |        |       |      | H 8  |
| 〃    | 斐川町            | 斐川町不燃物処理場         | ○    | ○    |           |      |    |      |        |       |      | S 48 |
| 〃    | 大田市            | 大田不燃物処理場          | ○    | ○    | ○         |      |    |      |        |       |      | S 59 |
| 〃    | 大田市            | 温泉津一般廃棄物処分場       | ○    | ○    | ○         |      |    |      |        |       |      | H 5  |
| 〃    | 大田市            | 仁摩一般廃棄物処分場        | ○    | ○    | ○         |      |    |      |        |       | ○    | S 58 |
| 〃    | 浜田市            | 浜田市三隅一般廃棄物最終処分場   | ○    | ○    | ○         |      |    |      |        |       |      | S 63 |
| 〃    | 浜田市            | 浜田市不燃ごみ処理場        | ○    |      | ○         | ○    | ○  | ○    | ○      |       |      | H 4  |
| 〃    | 江津市            | 不燃物最終処分場          | ○    |      | ○         | ○    |    |      |        |       |      | S 50 |
| 〃    | 江津市            | 島の星クリーンセンター最終処分場  |      |      | ○         | ○    |    |      |        |       |      | H 7  |
| 〃    | 益田市            | 益田市下波田埋立処理場       | ○    |      |           | ○    |    |      |        |       |      | H 7  |
| 〃    | 益田市            | 小原最終処分場           | ○    |      |           |      |    |      |        |       |      | H 3  |
| 〃    | 隠岐の島町(H21.9廃止) | 隠岐の島町ごみ処理場埋立処分施設  | ○    | ○    |           | ○    | ○  |      |        |       |      | S 60 |
| 〃    | 隠岐の島町          | 島後一般廃棄物最終処分場      | ○    |      | ○         | ○    | ○  |      |        |       |      | H 13 |
| 平地   | 海士町            | 海士町一般廃棄物最終処分場     | ○    |      | ○         | ○    | ○  |      |        |       |      | H 10 |
| 山間   | 西ノ島町           | 西ノ島町一般廃棄物最終処分場    | ○    | ○    |           | ○    | ○  |      |        |       |      | H 12 |
| 〃    | 雲南市・飯南町事務組合    | いいしクリーンセンター最終処分場  | ○    |      | ○         |      |    |      |        |       |      | H 16 |
| 〃    | 雲南市・飯南町事務組合    | 埋立最終処分場           | ○    |      | ○         | ○    | ○  |      |        |       |      | H 15 |
| 平地   | 邑智郡総合事務組合      | 笹畑クリーンセンター最終処分場   |      |      | ○         | ○    | ○  |      |        |       |      | H 11 |
| 山間   | 鹿足郡不燃物処理組合     | 鹿足郡不燃物処理組合理立処分地施設 |      |      | ○         |      |    |      |        |       |      | H 16 |
| 合 計  |                |                   |      |      |           |      |    |      |        |       |      |      |



平成 22 年 3 月 31 日現在

| 埋立地面積<br>(m <sup>2</sup> ) | 全体容量<br>(m <sup>3</sup> ) | 埋立容量<br>(m <sup>3</sup> /年) | 埋立量<br>(t/年)<br><small>覆土を含まない</small> | 残余容量<br>(m <sup>3</sup> ) | 遮水の方式                      | 浸出水の処理 |      |      |     |    |     |      |      | 運営体制 |     |      |
|----------------------------|---------------------------|-----------------------------|--|---------------------------|----------------------------|--------|------|------|-----|----|-----|------|------|------|-----|------|
|                            |                           |                             |  |                           |                            | 凝集沈殿   | 生物処理 |      | 砂ろ過 | 消毒 | 活性炭 | キレート | 促進酸化 |      | 下水道 |      |
|                            |                           |                             |  |                           |                            |        | 脱窒素無 | 脱窒素有 |     |    |     |      |      |      |     |      |
| 45,700                     | 545,000                   | 18,742                      | 3,588                                  | 95,657                    | 底部遮水工,鉛直遮水工                |        |      |      |     |    |     |      |      |      | ○   | 一部委託 |
| 2,737                      | 6,000                     | 14                          | 埋立中                                    | 5,760                     | 底部遮水工                      |        |      |      |     |    |     |      |      |      | ○   | 一部委託 |
| 4,300                      | 16,900                    | 0                           | 埋立中                                    | 16,800                    | 底部遮水工                      |        | ○    |      | ○   | ○  |     |      |      |      |     | 直営   |
| 22,310                     | 156,641                   | 4,320                       | 6,219                                  | 37,330                    | 底部遮水工,鉛直遮水工                | ○      |      | ○    | ○   | ○  | ○   | ○    | ○    | ○    |     | 直営   |
| 6,810                      | 30,000                    | 618                         | 埋立中                                    | 7,546                     | 鉛直遮水工                      |        |      |      |     |    |     |      |      |      |     | 直営   |
| 6,597                      | 11,581                    | 0                           | 埋立中                                    | 37                        | 底部遮水工                      | ○      | ○    |      |     | ○  |     |      |      |      |     | 直営   |
| 26,500                     | 235,000                   | 0                           | 埋立終了                                   | 103,967                   | 遮水なし                       |        |      |      | ○   |    |     |      |      |      |     | 直営   |
| 4,300                      | 16,000                    | 531                         | 埋立中                                    | 9,380                     | 底部遮水工                      | ○      | ○    |      |     | ○  |     |      |      |      |     | 直営   |
| 11,600                     | 61,795                    | 0                           | 埋立終了                                   | 埋立終了                      | 鉛直遮水工                      |        |      | ○    |     | ○  | ○   | ○    |      |      |     | 直営   |
| 2,700                      | 9,330                     | 1,350                       | 埋立中                                    | 埋立中                       | 底部遮水工                      | ○      |      | ○    | ○   | ○  |     |      |      |      |     | 直営   |
| 7,057                      | 27,000                    | 403                         | 288                                    | 13,555                    | 底部遮水工                      |        |      |      |     |    |     |      |      |      | ○   | 直営   |
| 19,000                     | 53,115                    | 0                           | 埋立中                                    | 38,436                    | 原地盤利用,鉛直遮水工                | ○      |      | ○    | ○   | ○  | ○   | ○    |      |      |     | 直営   |
| 4,100                      | 25,157                    | 431                         | 422                                    | 10,478                    | 底部遮水工,表面遮水工(キャッピング)        | ○      | ○    |      | ○   | ○  |     |      |      |      |     | 一部委託 |
| 5,700                      | 21,032                    | 166                         | 58                                     | 7,028                     | 原地盤利用                      | ○      | ○    |      |     | ○  |     |      |      |      |     | 一部委託 |
| 6,190                      | 31,360                    | 1,792                       | 949                                    | 6,790                     | 表面遮水工(キャッピング)              |        | ○    |      | ○   | ○  |     | ○    |      |      |     | 委託   |
| 16,000                     | 65,000                    | 0                           | 埋立終了                                   | 埋立終了                      | 原地盤利用                      |        | ○    |      | ○   | ○  |     | ○    |      |      |     | 委託   |
| 2,808                      | 10,000                    | 9,037                       | 30                                     | 9,016                     | 原地盤利用,表面遮水工(キャッピング)        |        |      |      | ○   |    |     |      |      |      |     | 直営   |
| 9,050                      | 58,270                    | 502                         | 370                                    | 27,058                    | 底部遮水工                      | ○      |      | ○    | ○   | ○  | ○   | ○    |      |      |     | 委託   |
| 2,300                      | 7,734                     | 396                         | 34                                     | 2,486                     | 底部遮水工                      | ○      | ○    |      | ○   |    | ○   |      |      |      |     | 委託   |
| 34,700                     | 420,000                   | 5,520                       | 9,090                                  | 288,666                   | 底部遮水工                      |        |      |      |     |    |     |      |      |      | ○   | 一部委託 |
| 6,600                      | 42,227                    | 387                         | 316                                    | 27,049                    | 底部遮水工                      |        |      |      |     |    |     |      |      |      | ○   | 一部委託 |
| 15,501                     | 50,920                    | 0                           | 埋立終了                                   | 埋立終了                      | 遮水なし                       |        |      |      |     |    |     |      |      |      | ○   | 直営   |
| 14,800                     | 80,600                    | 1,159                       | 645                                    | 1,120                     | 底部遮水工                      |        |      |      |     | ○  | ○   |      |      |      |     | 委託   |
| 3,000                      | 10,076                    | 360                         | 201                                    | 5,300                     | 底部遮水工                      |        | ○    |      | ○   | ○  |     |      |      |      |     | 委託   |
| 6,462                      | 21,972                    | 229                         | 128                                    | 2,060                     | 底部遮水工                      |        | ○    |      |     | ○  |     |      |      |      |     | 委託   |
| 3,300                      | 18,200                    | 614                         | 122                                    | 1                         | 原地盤利用,その他遮水                | ○      |      |      |     |    |     |      |      |      |     | 直営   |
| 16,000                     | 75,000                    | 2,145                       | 3,931                                  | 855                       | 底部遮水工                      |        | ○    |      | ○   | ○  | ○   |      |      |      |     | 直営   |
| 11,009                     | 49,300                    | 0                           | 埋立終了                                   | 埋立終了                      | 遮水なし                       |        |      |      |     |    |     |      |      |      |     | 直営   |
| 7,600                      | 43,000                    | 785                         | 629                                    | 16,524                    | 底部遮水工,表面遮水工(キャッピング)        |        |      |      |     | ○  | ○   | ○    |      |      |     | 直営   |
| 18,400                     | 146,629                   | 600                         | 484                                    | 27,314                    | 底部遮水工,その他遮水                |        | ○    |      | ○   |    | ○   |      |      |      |     | 委託   |
| 2,500                      | 7,142                     | 515                         | 275                                    | 460                       | 底部遮水工,その他遮水                |        |      | ○    | ○   |    | ○   |      |      |      |     | 委託   |
| 10,529                     | 50,704                    | 0                           | 埋立終了                                   | 埋立終了                      | 底部遮水工,表面遮水工(キャッピング)        |        | ○    |      |     | ○  |     |      |      |      |     | 直営   |
| 12,000                     | 80,000                    | 2,500                       | 2,132                                  | 60,615                    | 底部遮水工,表面遮水工(キャッピング)        | ○      | ○    |      | ○   | ○  | ○   | ○    |      |      |     | 委託   |
| 3,000                      | 12,000                    | 223                         | 215                                    | 8,934                     | 原地盤利用,表面遮水工(キャッピング)        |        | ○    |      |     | ○  |     |      |      |      |     | 直営   |
| 4,200                      | 13,000                    | 700                         | 340                                    | 4,874                     | 表面遮水工(キャッピング)              |        | ○    |      | ○   | ○  |     |      |      |      |     | 直営   |
| 630                        | 2,800                     | 77                          | 55                                     | 2,297                     | 底部遮水工,覆蓋(屋根),表面遮水工(キャッピング) |        |      | ○    |     |    |     |      |      |      | ○   | 直営   |
| 5,200                      | 28,500                    | 2,671                       | 655                                    | 16,787                    | 底部遮水工,鉛直遮水工,表面遮水工(キャッピング)  | ○      |      |      |     |    |     |      |      |      | ○   | 一部委託 |
| 3,550                      | 14,300                    | 245                         | 491                                    | 7,349                     | 底部遮水工                      |        | ○    |      | ○   |    | ○   | ○    |      |      |     | 直営   |
| 760                        | 3,100                     | 56                          | 186                                    | 2,037                     | 底部遮水工,覆蓋(屋根)               |        | ○    |      |     | ○  |     |      |      |      | ○   | 直営   |
| 385,500                    | 2,556,385                 | 57,088                      | 31,853                                 | 863,566                   |                            |        |      |      |     |    |     |      |      |      |     |      |

(10) 焼却施設（溶融施設・ごみ燃料化施設含む）整備状況図（平成22年3月31日現在）



注) 12 施設（ごみ燃料化施設（雲南市・飯南町事務組合を含む）

796.06t/日

○内の数字は処理能力を示す。

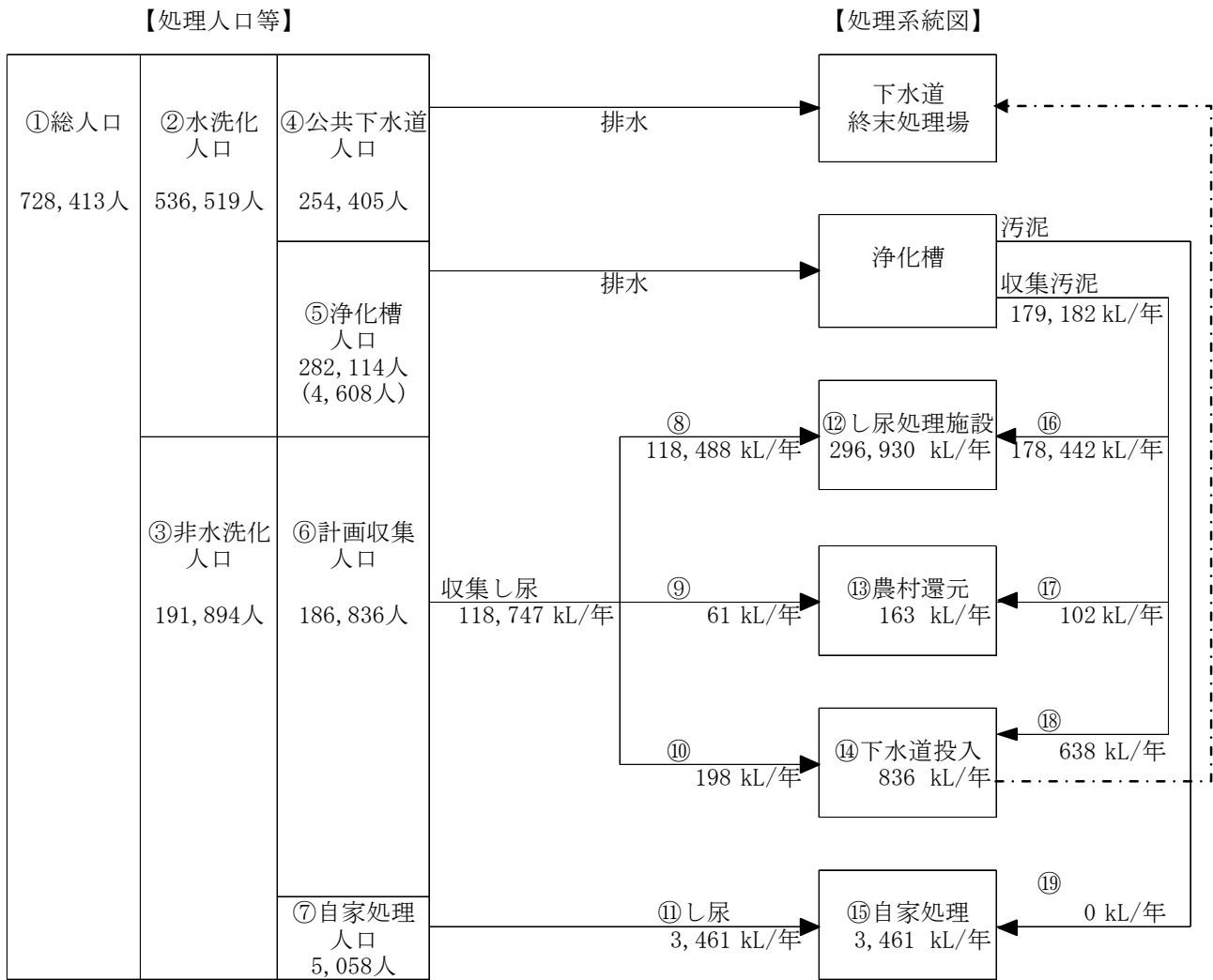
●は平成 19 年 4 月 25 日より休止中。

( )の自治体は、それぞれの中継施設で圧縮・梱包処理後、出雲市の処理施設に搬入している。

## 2. し尿処理の概況



(1) し尿処理フロー (平成21年度実績)



浄化槽人口はコミュニティ・プラント含む。  
( )はコミュニティ・プラント人口。

|                   |                       |   |            |  |
|-------------------|-----------------------|---|------------|--|
| 水洗化率              | ②/①                   | = | 73.7%      |  |
| 非水洗化率             | ③/①                   | = | 26.3%      |  |
| 公共下水道水洗化率         | ④/①                   | = | 34.9%      |  |
| 浄化槽水洗化率           | ⑤/①                   | = | 38.7%      |  |
| 非水洗化人口における計画収集率   | ⑥/③                   | = | 97.4%      |  |
| 非水洗化人口における自家処理率   | ⑦/③                   | = | 2.6%       |  |
| 計画処理量(浄化槽汚泥含む)    | (⑫+⑬+⑭) /365          | = | 816.2 kL/日 |  |
| 総処理量(計画処理量+自家処理量) | (⑫+⑬+⑭+⑮) /365        | = | 825.7 kL/日 |  |
| 1人1日当たりし尿計画処理量    | (⑧+⑨+⑩) /⑥/365×1000   | = | 1.74 L/人・日 |  |
| 1人1日当たりし尿排出量      | (⑧+⑨+⑩+⑪) /③/365×1000 | = | 1.74 L/人・日 |  |
| 1人1日当たり浄化槽汚泥計画処理量 | (⑯+⑰+⑱) /⑤/365×1000   | = | 1.74 L/人・日 |  |
| 1人1日当たり浄化槽汚泥排出量   | (⑯+⑰+⑱+⑲) /⑤/365×1000 | = | 1.74 L/人・日 |  |

## (2) 衛生処理人口

| 市町村   | 総人口<br>A | 生活排水処理施設 |                      |                     |                   |                     |                   |
|-------|----------|----------|----------------------|---------------------|-------------------|---------------------|-------------------|
|       |          | 下水道<br>B | コミュニティ<br>・プラント<br>C | 農業集落排水<br>処理施設<br>D | 漁業集落<br>排水施設<br>E | 合併処理<br>浄化槽(補)<br>F | その他合併<br>浄化槽<br>G |
| 松江市   | 193,881  | 134,086  | 1,638                | 19,393              | 6,104             | 2,010               | 4,417             |
| 東出雲町  | 14,630   | 11,487   | 0                    | 1,636               | 0                 | 143                 | 47                |
| 安来市   | 43,104   | 16,132   | 0                    | 6,630               | 0                 | 5,265               | 886               |
| 小計    | 251,615  | 161,705  | 1,638                | 27,659              | 6,104             | 7,418               | 5,350             |
| 奥出雲町  | 15,325   | 2,469    | 0                    | 3,745               | 0                 | 3,763               | 134               |
| 雲南市   | 43,872   | 11,274   | 338                  | 10,042              | 0                 | 9,390               | 0                 |
| 飯南町   | 5,689    | 1,830    | 0                    | 187                 | 0                 | 1,391               | 0                 |
| 出雲市   | 145,925  | 47,337   | 219                  | 17,681              | 2,516             | 19,798              | 1,893             |
| 斐川町   | 27,986   | 10,793   | 0                    | 7,029               | 0                 | 1,812               | 1,303             |
| 小計    | 238,797  | 73,703   | 557                  | 38,684              | 2,516             | 36,154              | 3,330             |
| 大田市   | 39,638   | 3,838    | 0                    | 589                 | 0                 | 3,415               | 2,448             |
| 川本町   | 3,989    | 0        | 0                    | 387                 | 0                 | 795                 | 444               |
| 美郷町   | 5,683    | 790      | 0                    | 1,163               | 0                 | 1,365               | 233               |
| 邑南町   | 12,200   | 2,374    | 0                    | 4,102               | 0                 | 2,584               | 658               |
| 浜田市   | 60,039   | 3,759    | 1,799                | 3,056               | 876               | 3,132               | 6,615             |
| 江津市   | 26,793   | 3,200    | 0                    | 2,458               | 0                 | 2,916               | 2,493             |
| 益田市   | 51,245   | 547      | 500                  | 3,490               | 0                 | 1,957               | 7,395             |
| 津和野町  | 8,919    | 1,828    | 0                    | 56                  | 0                 | 1,792               | 163               |
| 吉賀町   | 6,997    | 1,390    | 0                    | 465                 | 0                 | 968                 | 224               |
| 小計    | 215,503  | 17,726   | 2,299                | 15,766              | 876               | 18,924              | 20,673            |
| 隠岐の島町 | 16,065   | 196      | 114                  | 906                 | 1,932             | 1,339               | 853               |
| 海士町   | 2,434    | 905      | 0                    | 0                   | 532               | 362                 | 0                 |
| 西ノ島町  | 3,334    | 170      | 0                    | 0                   | 1,214             | 138                 | 0                 |
| 知夫村   | 665      | 0        | 0                    | 0                   | 616               | 0                   | 0                 |
| 小計    | 22,498   | 1,271    | 114                  | 906                 | 4,294             | 1,839               | 853               |
| 合計    | 728,413  | 254,405  | 4,608                | 83,015              | 13,790            | 64,335              | 30,206            |

注) D~Hは島根県独自調査結果

(平成 21 年度, 単位 : 人)

| 单独处理<br>浄化槽<br>H | 人 口 内 訳                       |                   |              |              | 汚水衛生<br>処理率<br>(%)<br>I / A | 水洗化率<br>(%)<br>J / A |
|------------------|-------------------------------|-------------------|--------------|--------------|-----------------------------|----------------------|
|                  | 汚水衛生<br>処理人口 I<br>B+C+D+E+F+G | 水洗化人口<br>J<br>H+I | 非水洗化人口       |              |                             |                      |
|                  |                               |                   | 計画収集<br>人口 K | 自家処理<br>人口 L |                             |                      |
| 10,719           | 167,648                       | 178,367           | 14,988       | 526          | 86.5                        | 92.0                 |
| 724              | 13,313                        | 14,037            | 593          | 0            | 91.0                        | 95.9                 |
| 3,883            | 28,913                        | 32,796            | 10,308       | 0            | 67.1                        | 76.1                 |
| 15,326           | 209,874                       | 225,200           | 25,889       | 526          | 83.4                        | 89.5                 |
| 0                | 10,111                        | 10,111            | 5,096        | 118          | 66.0                        | 66.0                 |
| 1,862            | 31,044                        | 32,906            | 10,966       | 0            | 70.8                        | 75.0                 |
| 247              | 3,408                         | 3,655             | 1,984        | 50           | 59.9                        | 64.2                 |
| 16,785           | 89,444                        | 106,229           | 39,696       | 0            | 61.3                        | 72.8                 |
| 1,106            | 20,937                        | 22,043            | 5,943        | 0            | 74.8                        | 78.8                 |
| 20,000           | 154,944                       | 174,944           | 63,685       | 168          | 64.9                        | 73.3                 |
| 5,163            | 10,290                        | 15,453            | 23,877       | 308          | 26.0                        | 39.0                 |
| 796              | 1,626                         | 2,422             | 1,567        | 0            | 40.8                        | 60.7                 |
| 378              | 3,551                         | 3,929             | 1,754        | 0            | 62.5                        | 69.1                 |
| 0                | 9,718                         | 9,718             | 2,482        | 0            | 79.7                        | 79.7                 |
| 17,418           | 19,237                        | 36,655            | 21,943       | 1,441        | 32.0                        | 61.1                 |
| 5,985            | 11,067                        | 17,052            | 9,476        | 265          | 41.3                        | 63.6                 |
| 15,561           | 13,889                        | 29,450            | 21,746       | 49           | 27.1                        | 57.5                 |
| 1,772            | 3,839                         | 5,611             | 2,368        | 940          | 43.0                        | 62.9                 |
| 807              | 3,047                         | 3,854             | 2,810        | 333          | 43.5                        | 55.1                 |
| 47,880           | 76,264                        | 124,144           | 88,023       | 3,336        | 35.4                        | 57.6                 |
| 1,631            | 5,340                         | 6,971             | 8,066        | 1,028        | 33.2                        | 43.4                 |
| 235              | 1,799                         | 2,034             | 400          | 0            | 73.9                        | 83.6                 |
| 1,088            | 1,522                         | 2,610             | 724          | 0            | 45.7                        | 78.3                 |
| 0                | 616                           | 616               | 49           | 0            | 92.6                        | 92.6                 |
| 2,954            | 9,277                         | 12,231            | 9,239        | 1,028        | 41.2                        | 54.4                 |
| 86,160           | 450,359                       | 536,519           | 186,836      | 5,058        | 61.8                        | 73.7                 |

(3) し尿処理の状況（市町村別）

| 市町村   | 収集量 |       |    |        |       |        |        |         |         |         |
|-------|-----|-------|----|--------|-------|--------|--------|---------|---------|---------|
|       | 直営  |       |    | 委託     |       |        | 許可     |         |         | 合計      |
|       | し尿  | 浄化槽汚泥 | 計  | し尿     | 浄化槽汚泥 | 計      | し尿     | 浄化槽汚泥   | 計       |         |
| 松江市   | 0   | 0     | 0  | 6,742  | 0     | 6,742  | 827    | 17,612  | 18,439  | 25,181  |
| 東出雲町  | 0   | 0     | 0  | 408    | 0     | 408    | 0      | 403     | 403     | 811     |
| 安来市   | 0   | 0     | 0  | 0      | 0     | 0      | 6,191  | 6,700   | 12,891  | 12,891  |
| 小計    | 0   | 0     | 0  | 7,150  | 0     | 7,150  | 7,018  | 24,715  | 31,733  | 38,883  |
| 奥出雲町  | 0   | 0     | 0  | 0      | 0     | 0      | 2,995  | 4,922   | 7,917   | 7,917   |
| 雲南市   | 0   | 0     | 0  | 0      | 0     | 0      | 8,556  | 14,859  | 23,415  | 23,415  |
| 飯南町   | 0   | 0     | 0  | 0      | 0     | 0      | 1,291  | 2,115   | 3,406   | 3,406   |
| 出雲市   | 0   | 0     | 0  | 0      | 0     | 0      | 19,259 | 35,780  | 55,039  | 55,039  |
| 斐川町   | 0   | 0     | 0  | 0      | 0     | 0      | 2,907  | 5,600   | 8,507   | 8,507   |
| 小計    | 0   | 0     | 0  | 0      | 0     | 0      | 35,008 | 63,276  | 98,284  | 98,284  |
| 大田市   | 0   | 0     | 0  | 0      | 0     | 0      | 19,529 | 8,849   | 28,378  | 28,378  |
| 川本町   | 0   | 0     | 0  | 0      | 0     | 0      | 717    | 1,986   | 2,703   | 2,703   |
| 美郷町   | 0   | 0     | 0  | 0      | 0     | 0      | 1,100  | 1,521   | 2,621   | 2,621   |
| 邑南町   | 0   | 0     | 0  | 0      | 0     | 0      | 1,368  | 4,121   | 5,489   | 5,489   |
| 浜田市   | 0   | 0     | 0  | 0      | 0     | 0      | 15,156 | 26,760  | 41,916  | 41,916  |
| 江津市   | 0   | 0     | 0  | 0      | 0     | 0      | 6,515  | 9,744   | 16,259  | 16,259  |
| 益田市   | 0   | 0     | 0  | 12,818 | 0     | 12,818 | 0      | 24,929  | 24,929  | 37,747  |
| 津和野町  | 0   | 0     | 0  | 0      | 0     | 0      | 2,512  | 4,699   | 7,211   | 7,211   |
| 吉賀町   | 0   | 0     | 0  | 0      | 0     | 0      | 2,123  | 1,518   | 3,641   | 3,641   |
| 小計    | 0   | 0     | 0  | 12,818 | 0     | 12,818 | 49,020 | 84,127  | 133,147 | 145,965 |
| 隠岐の島町 | 0   | 0     | 0  | 6,585  | 4,825 | 11,410 | 0      | 0       | 0       | 11,410  |
| 海士町   | 0   | 0     | 0  | 0      | 0     | 0      | 198    | 638     | 836     | 836     |
| 西ノ島町  | 0   | 0     | 0  | 0      | 0     | 0      | 889    | 1,499   | 2,388   | 2,388   |
| 知夫村   | 61  | 0     | 61 | 0      | 0     | 0      | 0      | 102     | 102     | 163     |
| 小計    | 61  | 0     | 61 | 6,585  | 4,825 | 11,410 | 1,087  | 2,239   | 3,326   | 14,797  |
| 合計    | 61  | 0     | 61 | 26,553 | 4,825 | 31,378 | 92,133 | 174,357 | 266,490 | 297,929 |



(平成 21 年度, 単位 : kL)

| 計画処理量      |           |          |         |            |           |          |         |         | 自家処<br>理量 | 総処理量    |
|------------|-----------|----------|---------|------------|-----------|----------|---------|---------|-----------|---------|
| し尿処理<br>施設 | 下水道<br>投入 | 農村<br>還元 | し尿      | 浄化槽<br>汚泥  |           |          | 合計      | し尿      |           |         |
|            |           |          |         | し尿処理<br>施設 | 下水道<br>投入 | 農村<br>還元 |         |         |           |         |
| 7,569      | 0         | 0        | 7,569   | 17,612     | 0         | 0        | 17,612  | 25,181  | 244       | 25,425  |
| 408        | 0         | 0        | 408     | 403        | 0         | 0        | 403     | 811     | 0         | 811     |
| 6,191      | 0         | 0        | 6,191   | 6,700      | 0         | 0        | 6,700   | 12,891  | 0         | 12,891  |
| 14,168     | 0         | 0        | 14,168  | 24,715     | 0         | 0        | 24,715  | 38,883  | 244       | 39,127  |
| 2,995      | 0         | 0        | 2,995   | 4,922      | 0         | 0        | 4,922   | 7,917   | 68        | 7,985   |
| 8,556      | 0         | 0        | 8,556   | 14,859     | 0         | 0        | 14,859  | 23,415  | 0         | 23,415  |
| 1,291      | 0         | 0        | 1,291   | 2,115      | 0         | 0        | 2,115   | 3,406   | 32        | 3,438   |
| 19,259     | 0         | 0        | 19,259  | 35,780     | 0         | 0        | 35,780  | 55,039  | 0         | 55,039  |
| 2,907      | 0         | 0        | 2,907   | 5,600      | 0         | 0        | 5,600   | 8,507   | 0         | 8,507   |
| 35,008     | 0         | 0        | 35,008  | 63,276     | 0         | 0        | 63,276  | 98,284  | 100       | 98,384  |
| 19,529     | 0         | 0        | 19,529  | 8,849      | 0         | 0        | 8,849   | 28,378  | 450       | 28,828  |
| 717        | 0         | 0        | 717     | 1,986      | 0         | 0        | 1,986   | 2,703   | 0         | 2,703   |
| 1,100      | 0         | 0        | 1,100   | 1,521      | 0         | 0        | 1,521   | 2,621   | 0         | 2,621   |
| 1,368      | 0         | 0        | 1,368   | 4,121      | 0         | 0        | 4,121   | 5,489   | 0         | 5,489   |
| 15,156     | 0         | 0        | 15,156  | 26,760     | 0         | 0        | 26,760  | 41,916  | 528       | 42,444  |
| 6,515      | 0         | 0        | 6,515   | 9,744      | 0         | 0        | 9,744   | 16,259  | 135       | 16,394  |
| 12,818     | 0         | 0        | 12,818  | 24,929     | 0         | 0        | 24,929  | 37,747  | 25        | 37,772  |
| 2,512      | 0         | 0        | 2,512   | 4,699      | 0         | 0        | 4,699   | 7,211   | 997       | 8,208   |
| 2,123      | 0         | 0        | 2,123   | 1,518      | 0         | 0        | 1,518   | 3,641   | 252       | 3,893   |
| 61,838     | 0         | 0        | 61,838  | 84,127     | 0         | 0        | 84,127  | 145,965 | 2,387     | 148,352 |
| 6,585      | 0         | 0        | 6,585   | 4,825      | 0         | 0        | 4,825   | 11,410  | 730       | 12,140  |
| 0          | 198       | 0        | 198     | 0          | 638       | 0        | 638     | 836     | 0         | 836     |
| 889        | 0         | 0        | 889     | 1,499      | 0         | 0        | 1,499   | 2,388   | 0         | 2,388   |
| 0          | 0         | 61       | 61      | 0          | 0         | 102      | 102     | 163     | 0         | 163     |
| 7,474      | 198       | 61       | 7,733   | 6,324      | 638       | 102      | 7,064   | 14,797  | 730       | 15,527  |
| 118,488    | 198       | 61       | 118,747 | 178,442    | 638       | 102      | 179,182 | 297,929 | 3,461     | 301,390 |

(4) し尿処理施設整備状況

| 設置主体      | 施設名称                | 所在地                                 | 竣工年次 | 規模(kl/日) | 資源化能力(kl/日) | 汚水処理         |
|-----------|---------------------|-------------------------------------|------|----------|-------------|--------------|
|           |                     |                                     |      |          |             |              |
| 松江市       | 川向クリーンセンター          | 松江市竹矢町字川向<br>1439-4<br>0852-37-1045 | H 10 | 70       |             | 高負荷,<br>一次処理 |
| 安来市       | 安来市対仙浄園し尿処理場        | 安来市東赤江町871<br>0854-22-2287          | H 3  | 50       |             | 高負荷          |
| 出雲市       | 出雲環境センター            | 出雲市西園町4295-34<br>0853-28-0111       | H 16 | 193      | 3           | 高負荷,<br>膜分離  |
| 大田市       | 大田し尿処理場             | 大田市静間町笹山<br>1797の20<br>0854-82-6749 | H 7  | 73       |             | 高負荷          |
| 浜田市       | 浜田浄苑                | 浜田市治和町口742-1<br>0855-27-2797        | H 8  | 125      |             | 高負荷,<br>膜分離  |
| 江津市       | 江津浄化センター            | 江津市敬川町2326<br>0855-53-0835          | H 元  | 40       |             | 好二段          |
| 益田市       | 久城が浜センター            | 益田市久城町1199の1<br>0856-22-1143        | H 4  | 108      |             | 高負荷          |
| 隠岐の島町     | 島後クリーンセンター          | 隠岐郡隠岐の島町加茂<br>08512-2-5897          | H 元  | 27       | 1           | 高負荷          |
| 西ノ島町      | 西ノ島町汚泥再生処理センター「びわ苑」 | 隠岐郡西ノ島町別府<br>365の2<br>08514-7-8366  | S 63 | 10       |             | 高負荷          |
| 雲南環境衛生組合  | 雲南クリーンセンター          | 雲南市木次町里方568<br>0854-42-0481         | H 3  | 90       | 4           | 標脱           |
| 邑智郡総合事務組合 | 志谷苑                 | 邑智郡川本町大字因原<br>701-1<br>0855-72-0059 | H 9  | 43       |             | 高負荷,<br>膜分離  |
| 鹿足郡環境衛生組合 | し尿処理施設              | 鹿足郡津和野町滝本668<br>08567-4-0301        | S 59 | 27       | 0.9471      | 標脱           |
| 合計        |                     | 12施設                                |      | 856      | 8.9471      |              |

注) 好二段……………好気性処理のうち二段活性汚泥処理方式  
 高負荷……………高負荷脱窒素処理方式  
 一次処理……………一次処理後に下水道に放流

標脱……………標準脱窒素処理方式(旧低二段)  
 膜分離……………膜分離処理方式

平成 22 年 3 月 31 日現在

| 処理方式          |             | 処理量           |                      |                      |               | 資源化量                   |            | 運<br>転<br>管<br>理<br>体<br>制 | 関<br>係<br>市<br>町<br>村       |
|---------------|-------------|---------------|----------------------|----------------------|---------------|------------------------|------------|----------------------------|-----------------------------|
| 汚泥処理          | 資源化<br>処理   | し尿<br>(kl/年度) | 浄化槽<br>汚泥<br>(kl/年度) | 有機性<br>廃棄物<br>(t/年度) | その他<br>(t/年度) | 堆肥化等<br>の固形物<br>(t/年度) | 資源化量<br>種別 |                            |                             |
| その他           |             | 7,150         | 16,451               |                      |               |                        |            | 委託                         | (東出雲町)                      |
| 脱水, 乾燥,<br>焼却 | 堆肥化         | 6,191         | 6,700                |                      |               | 7                      |            | 直営                         |                             |
| 脱水            | 堆肥化         | 22,162        | 41,383               | 66                   |               | 552                    |            | 委託                         | (斐川町)                       |
| 脱水, 焼却        |             | 19,529        | 8,849                |                      |               |                        |            | 直営                         |                             |
| 脱水, 焼却        |             | 15,156        | 26,760               |                      |               |                        |            | 直営                         |                             |
| 焼却            |             | 6,053         | 9,347                |                      |               |                        |            | 委託                         |                             |
| 脱水            |             | 12,818        | 24,929               |                      |               |                        |            | 直営                         |                             |
| 脱水, 乾燥        | 堆肥化         | 6,585         | 4,825                |                      |               | 20                     |            | 一部<br>委託                   |                             |
| 脱水            |             | 889           | 1,499                |                      |               |                        |            | 委託                         |                             |
| 脱水            | 堆肥化         | 13,669        | 23,459               |                      |               | 1,409                  |            | 一部<br>委託                   | 奥出雲町 雲南市<br>飯南町<br>(松江市宍道町) |
| 脱水            |             | 3,581         | 7,989                |                      |               |                        |            | 直営                         | 川本町 美郷町<br>邑南町<br>(江津市桜江町)  |
| 脱水            | 堆肥化,<br>その他 | 4,635         | 4,651                |                      | 1,566         | 314                    |            | 直営                         | 津和野町 吉賀町                    |
|               |             | 118,418       | 176,842              | 66                   | 1,566         | 2,302                  |            |                            |                             |

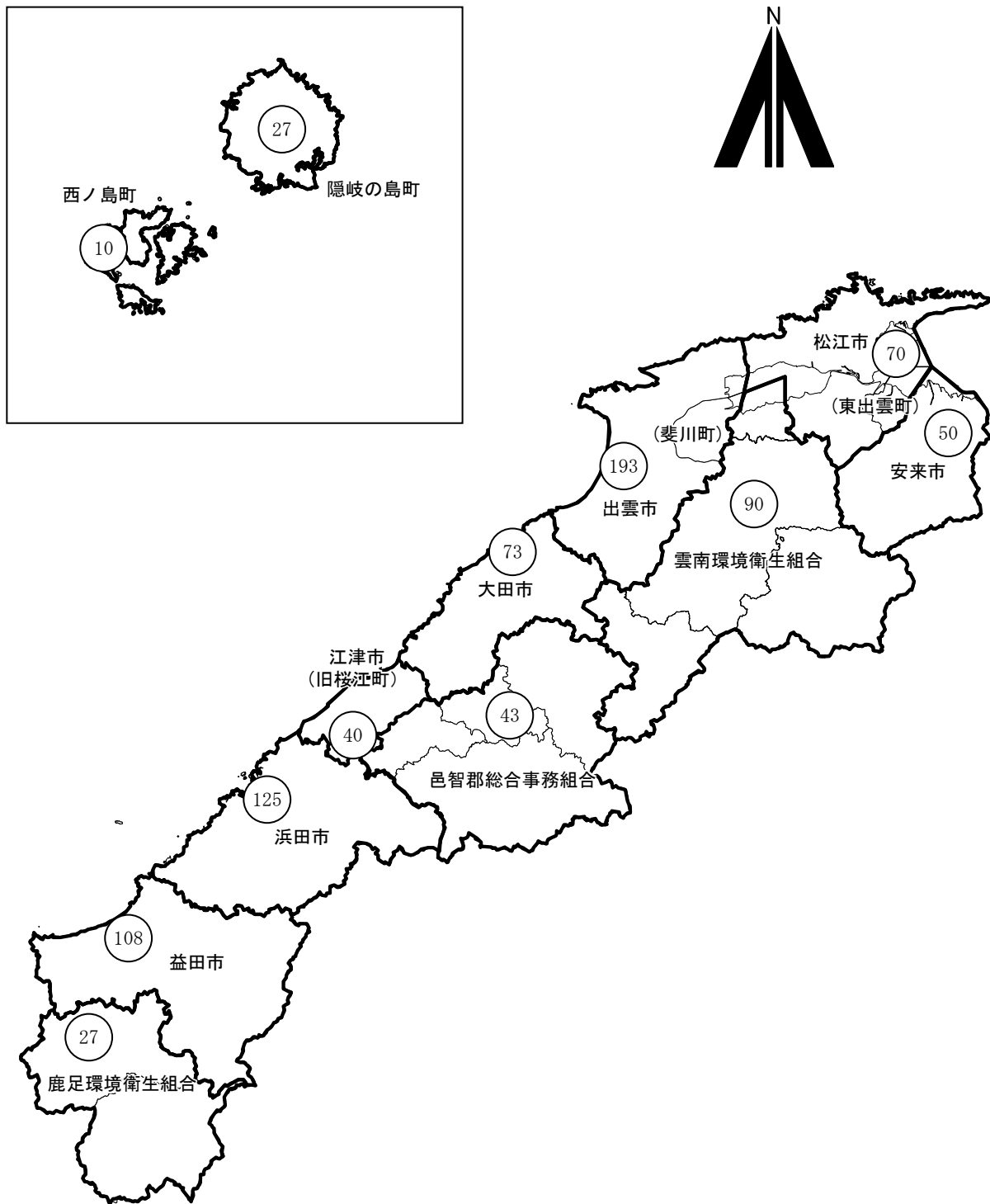
(5) コミュニティプラント施設整備状況

平成 22 年 3 月 31 日現在稼動

| 市町村   | 施設名称                  | 計画処理人口  | 汚水処理量                     | 計画 1 日最大汚水量             | 管理体制 | 竣工年次   | 処理方式    | 実処理人口   |
|-------|-----------------------|---------|---------------------------|-------------------------|------|--------|---------|---------|
| 松江市   | 松江市朝日ヶ丘団地地域し尿処理施設     | 3,246 人 | 140,575 m <sup>3</sup> /年 | 680 m <sup>3</sup> /日   | 委託   | S 63 年 | 長時間ばっ気  | 1,638 人 |
| 雲南市   | 中山浄化センター              | 710 人   | 27,732 m <sup>3</sup> /年  | 234 m <sup>3</sup> /日   | 委託   | H 14 年 | 回分式活性汚泥 | 338 人   |
| 出雲市   | 出雲市武志団地地域し尿処理施設       | 444 人   | 23,214 m <sup>3</sup> /年  | 124 m <sup>3</sup> /日   | 委託   | S 60 年 | 回転板接触   | 219 人   |
| 浜田市   | 浜田市竹迫住宅団地地域し尿処理施設     | 1,250 人 | 59,544 m <sup>3</sup> /年  | 400 m <sup>3</sup> /日   | 委託   | H 元 年  | 長時間ばっ気  | 842 人   |
| 浜田市   | 浜田市笠柄住宅団地地域し尿処理施設     | 1,208 人 | 71,934 m <sup>3</sup> /年  | 360 m <sup>3</sup> /日   | 委託   | H 2 年  | 長時間ばっ気  | 772 人   |
| 浜田市   | 浜田市東福井住宅団地コミュニティ・プラント | 282 人   | 18,845 m <sup>3</sup> /年  | 100 m <sup>3</sup> /日   | 委託   | H 8 年  | 長時間ばっ気  | 185 人   |
| 益田市   | 益田市久城団地地域し尿処理施設       | 1,112 人 | 81,030 m <sup>3</sup> /年  | 381 m <sup>3</sup> /日   | 委託   | S 47 年 | 長時間ばっ気  | 500 人   |
| 隠岐の島町 | 奥津戸コミュニティプラント         | 165 人   | 10,698 m <sup>3</sup> /年  | 55 m <sup>3</sup> /日    | 委託   | H 12 年 | 接触ばっ気   | 114 人   |
| 合 計   | 8施設                   | 8,417 人 | 433,572 m <sup>3</sup> /年 | 2,334 m <sup>3</sup> /日 |      |        |         | 4,608 人 |

注) 接触ばっ気……………接触ばっ気処理方式  
 回分式活性汚泥…回分式活性汚泥処理方式  
 回転板接触……………回転板接触処理方式  
 長時間ばっ気……………長時間ばっ気処理方式

(6) し尿処理施設整備状況図（平成22年3月31日現在）



注) 12 施設

856t/日

○内の数字は処理能力を示す。

( ) の自治体は、処理委託している。



### 3. 廃棄物処理事業の概要





(1) 廃棄物処理事業従事職員

(平成21年度, 単位: 人)

| 市町村            | ごみ  |     |       |    |    |     |     | し尿  |     |       |    |    |     |    | 合計  |
|----------------|-----|-----|-------|----|----|-----|-----|-----|-----|-------|----|----|-----|----|-----|
|                | 一般職 |     | 技能職   |    |    |     | 小計  | 一般職 |     | 技能職   |    |    |     | 小計 |     |
|                | 事務系 | 技術系 | 収集・運搬 | 中間 | 最終 | その他 |     | 事務系 | 技術系 | 収集・運搬 | 中間 | 最終 | その他 |    |     |
| 松江市            | 57  | 48  |       | 5  |    |     | 110 | 2   |     |       |    |    |     | 2  | 112 |
| 東出雲町           | 3   |     |       | 1  | 7  |     | 11  |     |     |       |    |    |     |    | 11  |
| 安来市            | 2   |     |       | 3  | 2  |     | 7   |     |     |       | 4  |    |     | 4  | 11  |
| 奥出雲町           | 1   |     |       | 5  | 2  | 1   | 9   |     |     |       |    |    |     |    | 9   |
| 雲南市            | 3   |     |       |    |    |     | 3   |     |     |       |    |    |     |    | 3   |
| 飯南町            | 1   |     |       |    |    |     | 1   |     |     |       |    |    |     |    | 1   |
| 出雲市            | 31  |     |       |    |    |     | 31  | 3   |     |       |    |    |     | 3  | 34  |
| 斐川町            | 2   | 1   |       |    |    |     | 3   |     |     |       |    |    |     |    | 3   |
| 大田市            | 4   | 5   | 16    | 1  |    |     | 26  | 2   | 4   |       |    |    | 4   | 10 | 36  |
| 川本町            | 1   |     |       |    |    |     | 1   | 1   |     |       |    |    |     | 1  | 2   |
| 美郷町            | 1   |     |       |    |    |     | 1   |     |     |       |    |    |     |    | 1   |
| 邑南町            | 3   |     |       |    |    |     | 3   |     |     |       |    |    |     |    | 3   |
| 浜田市            | 11  |     | 13    |    |    |     | 24  | 1   |     |       |    |    |     | 1  | 25  |
| 江津市            | 2   | 1   |       | 1  | 1  |     | 5   | 1   | 1   |       |    |    |     | 2  | 7   |
| 益田市            | 5   | 1   | 7     |    |    |     | 13  |     | 7   |       |    |    |     | 7  | 20  |
| 津和野町           | 1   |     |       |    |    |     | 1   |     |     |       |    |    |     |    | 1   |
| 吉賀町            | 1   |     |       |    |    |     | 1   |     |     |       |    |    |     |    | 1   |
| 隠岐の島町          | 7   |     | 6     | 4  |    |     | 17  |     |     |       |    |    |     |    | 17  |
| 海士町            | 1   |     | 2     | 3  | 1  |     | 7   |     |     |       |    |    |     |    | 7   |
| 西ノ島町           |     | 2   | 4     |    |    |     | 6   |     |     |       |    |    |     |    | 6   |
| 知夫村            | 1   |     |       |    |    |     | 1   |     |     |       |    |    |     |    | 1   |
| 合計             | 138 | 58  | 48    | 23 | 13 | 1   | 281 | 10  | 12  |       | 4  |    | 4   | 30 | 311 |
| 雲南環境衛生組合       |     |     |       |    |    |     |     | 1   | 1   |       |    |    |     | 2  | 2   |
| 鹿足郡環境衛生組合      |     |     |       |    |    |     |     | 2   | 4   |       |    |    |     | 6  | 6   |
| 益田地区広域市町村圏事務組合 | 2   |     | 2     |    |    |     | 4   |     |     |       |    |    |     |    | 4   |
| 鹿足郡不燃物処理組合     |     | 2   |       | 2  |    |     | 4   |     |     |       |    |    |     |    | 4   |
| 雲南市・飯南町事務組合    | 4   |     |       | 11 | 1  |     | 16  |     |     |       |    |    |     |    | 16  |
| 邑智郡総合事務組合      | 1   | 5   |       |    |    |     | 6   | 1   |     |       |    |    |     | 1  | 7   |
| 浜田地区広域行政組合     | 5   | 7   |       |    |    |     | 12  |     | 5   |       |    |    |     | 5  | 17  |
| 合計             | 12  | 14  | 2     | 13 | 1  |     | 42  | 4   | 10  |       |    |    |     | 14 | 56  |

(2) 委託・許可件数

(平成21年度, 単位: 件)

| 市町村            | ごみ            |    |    |    |               |    |    |     | し尿            |    |    |   |               |    |    |    |
|----------------|---------------|----|----|----|---------------|----|----|-----|---------------|----|----|---|---------------|----|----|----|
|                | 委託業<br>(法第6条) |    |    |    | 許可業<br>(法第7条) |    |    |     | 委託業<br>(法第6条) |    |    |   | 許可業<br>(法第7条) |    |    |    |
|                | 収集            | 中間 | 最終 | 計  | 収集            | 中間 | 最終 | 計   | 収集            | 中間 | 最終 | 計 | 収集            | 中間 | 最終 | 計  |
| 松江市            | 10            |    |    | 10 | 21            | 3  |    | 24  | 1             |    |    | 1 |               |    |    |    |
| 東出雲町           | 2             | 4  | 1  | 7  | 15            |    |    | 15  | 1             |    |    | 1 | 6             |    |    | 6  |
| 安来市            | 5             | 11 |    | 16 | 7             |    |    | 7   |               |    |    |   | 3             |    |    | 3  |
| 奥出雲町           | 3             |    |    | 3  | 4             |    |    | 4   |               |    |    |   | 4             |    |    | 4  |
| 雲南市            |               |    |    |    | 5             | 2  |    | 7   |               |    |    |   | 7             |    |    | 7  |
| 飯南町            |               |    |    |    | 2             |    |    | 2   |               |    |    |   | 1             |    |    | 1  |
| 出雲市            | 9             | 2  |    | 11 | 31            | 8  |    | 39  |               |    |    |   | 5             |    |    | 5  |
| 斐川町            | 7             | 3  | 2  | 12 | 26            | 1  | 1  | 28  |               |    |    |   |               |    |    |    |
| 大田市            | 6             |    |    | 6  | 38            |    |    | 38  |               |    |    |   | 3             |    |    | 3  |
| 川本町            |               |    |    |    |               |    |    |     |               |    |    |   |               |    |    |    |
| 美郷町            |               |    |    |    |               | 1  |    | 1   |               |    |    |   | 2             | 1  |    | 3  |
| 邑南町            |               |    |    |    |               |    |    |     |               |    |    |   | 1             |    |    | 1  |
| 浜田市            | 6             | 1  |    | 7  | 12            | 3  |    | 15  |               |    |    |   | 5             |    |    | 5  |
| 江津市            | 4             |    |    | 4  | 4             |    |    | 4   |               |    |    |   | 4             |    |    | 4  |
| 益田市            | 7             | 2  |    | 9  | 17            |    |    | 17  | 2             |    |    | 2 | 4             |    |    | 4  |
| 津和野町           | 2             |    |    | 2  | 5             |    |    | 5   |               |    |    |   | 4             |    |    | 4  |
| 吉賀町            | 4             |    |    | 4  |               |    |    |     |               |    |    |   | 5             |    |    | 5  |
| 隠岐の島町          | 1             | 2  |    | 3  | 1             |    |    | 1   | 1             |    |    | 1 | 1             |    |    | 1  |
| 海士町            |               |    |    |    |               |    |    |     |               |    |    |   | 2             |    |    | 2  |
| 西ノ島町           | 2             |    |    | 2  |               |    |    |     |               |    |    |   | 2             |    |    | 2  |
| 知夫村            | 1             | 1  | 1  | 3  |               |    |    |     |               |    |    |   |               |    |    |    |
| 合 計            | 69            | 26 | 4  | 99 | 188           | 18 | 1  | 207 | 5             |    |    | 5 | 59            | 1  |    | 60 |
| 雲南環境衛生組合       |               |    |    |    |               |    |    |     |               |    |    |   | 7             |    |    | 7  |
| 鹿足郡環境衛生組合      |               |    |    |    |               |    |    |     |               |    |    |   |               |    |    |    |
| 益田地区広域市町村圏事務組合 |               |    |    |    |               |    |    |     |               |    |    |   |               |    |    |    |
| 鹿足郡不燃物処理組合     |               |    |    |    |               |    |    |     |               |    |    |   |               |    |    |    |
| 雲南市・飯南町事務組合    | 7             | 7  | 1  | 15 | 37            |    |    | 37  |               |    |    |   |               |    |    |    |
| 邑智郡総合事務組合      | 3             |    |    | 3  |               |    |    |     |               |    |    |   |               |    |    |    |
| 浜田地区広域行政組合     |               |    |    |    |               |    |    |     |               |    |    |   |               |    |    |    |
| 合 計            | 10            | 7  | 1  | 18 | 37            |    |    | 37  |               |    |    |   | 7             |    |    | 7  |

## (3) 一般廃棄物処理事業者等関係整備状況

(平成 21 年度)

| 市町村   | 市町村内に主たる<br>事務所を有する業者数 |    |     | 従業員数(人) |      |      |       |
|-------|------------------------|----|-----|---------|------|------|-------|
|       | ごみ                     | し尿 | 合計  | 収集運搬    | 中間処理 | 最終処分 | 合計    |
| 松江市   | 14                     | 9  | 22  | 332     | 40   | 6    | 378   |
| 東出雲町  | 1                      |    | 1   | 4       |      |      | 4     |
| 安来市   | 7                      | 2  | 8   | 62      | 25   |      | 87    |
| 奥出雲町  | 3                      | 1  | 4   | 13      |      |      | 13    |
| 雲南市   | 3                      | 5  | 8   | 54      | 14   |      | 68    |
| 飯南町   | 2                      |    | 2   | 12      | 11   | 1    | 24    |
| 出雲市   | 36                     | 5  | 38  | 405     | 61   |      | 466   |
| 斐川町   | 4                      | 1  | 5   | 52      | 18   | 18   | 88    |
| 大田市   | 24                     | 3  | 24  | 158     |      |      | 158   |
| 川本町   | 1                      | 1  | 2   | 43      |      |      | 43    |
| 美郷町   | 1                      | 1  | 1   |         | 35   |      | 35    |
| 邑南町   | 1                      |    | 1   | 10      |      |      | 10    |
| 浜田市   | 12                     | 5  | 17  | 198     | 30   |      | 220   |
| 江津市   | 8                      | 4  | 9   | 65      |      |      | 65    |
| 益田市   | 17                     | 4  | 21  | 249     | 7    |      | 256   |
| 津和野町  | 4                      |    | 4   | 16      |      |      | 16    |
| 吉賀町   | 4                      |    | 4   | 13      |      |      | 13    |
| 隠岐の島町 |                        | 1  | 1   | 6       |      |      | 6     |
| 海士町   |                        | 1  | 1   | 3       | 3    |      | 3     |
| 西ノ島町  | 2                      | 2  | 4   | 4       |      |      | 4     |
| 知夫村   |                        |    |     |         |      |      |       |
| 合 計   | 144                    | 45 | 177 | 1,699   | 244  | 25   | 1,957 |

(4) 廃棄物事業経費 (市町村別)

①ごみ処理

| 市町村名  | 歳入        |          |           |            |         |           |            | 合計   | 歳         |         |     |           |         |           |
|-------|-----------|----------|-----------|------------|---------|-----------|------------|------|-----------|---------|-----|-----------|---------|-----------|
|       | 特定財源      |          |           |            |         |           | 建設・改良費     |      |           |         |     |           |         |           |
|       | 国庫<br>支出金 | 県<br>支出金 | 地方債       | 使用料<br>手数料 | その他     | 一般財源      | 工事費        |      |           |         | 調査費 | 組合<br>分担金 | 小計      |           |
|       |           |          |           |            |         |           | 収集運搬       | 中間処理 | 最終        | その他     |     |           |         |           |
| 松江市   | 1,891,993 |          | 3,596,270 | 467,658    | 95,142  | 2,318,606 | 8,369,669  |      | 5,942,980 | 8,764   |     |           |         | 5,951,744 |
| 東出雲町  |           |          |           | 22,800     | 583     | 137,583   | 160,966    |      |           |         |     |           |         |           |
| 安来市   |           |          |           | 95,408     | 10,072  | 451,949   | 557,429    |      | 4,412     |         |     |           |         | 4,412     |
| 小計    | 1,891,993 |          | 3,596,270 | 585,866    | 105,797 | 2,908,138 | 9,088,064  |      | 5,947,392 | 8,764   |     |           |         | 5,956,156 |
| 奥出雲町  | 4,375     |          | 15,300    | 25,652     |         | 91,246    | 136,573    |      | 20,475    |         |     | 13,125    |         | 33,600    |
| 雲南市   |           |          |           |            |         | 467,335   | 467,335    |      |           |         |     |           |         |           |
| 飯南町   |           |          |           |            |         | 85,430    | 85,430     |      |           |         |     |           |         |           |
| 出雲市   |           | 5,463    |           | 514,761    | 501,527 | 420,329   | 1,442,080  |      |           |         |     |           |         |           |
| 斐川町   |           |          |           | 44,282     | 160     | 155,834   | 200,276    |      |           |         |     |           |         |           |
| 小計    | 4,375     | 5,463    | 15,300    | 584,695    | 501,687 | 1,220,174 | 2,331,694  |      | 20,475    |         |     | 13,125    |         | 33,600    |
| 大田市   | 75,580    |          | 27,200    | 89,991     | 2,606   | 429,537   | 624,914    |      |           |         |     | 50,159    |         | 50,159    |
| 川本町   |           |          |           |            |         | 53,651    | 53,651     |      |           |         |     |           |         |           |
| 美郷町   |           |          |           |            |         | 54,011    | 54,011     |      |           |         |     |           |         |           |
| 邑南町   |           |          |           |            |         | 106,337   | 106,337    |      |           |         |     |           |         |           |
| 浜田市   | 263,950   | 6,972    |           | 93,331     | 52,382  | 1,342,583 | 1,759,218  |      | 28,245    | 666,808 |     |           |         | 695,053   |
| 江津市   |           |          |           | 30,104     | 12,063  | 266,869   | 309,036    |      |           |         |     |           |         |           |
| 益田市   |           |          |           |            | 19,017  | 766,285   | 785,302    |      |           |         |     |           | 187,606 | 187,606   |
| 津和野町  |           |          |           | 17,751     |         | 125,261   | 143,012    |      |           |         |     |           | 28,406  | 28,406    |
| 吉賀町   |           |          |           | 11,378     | 86,460  |           | 97,838     |      |           |         |     |           | 24,533  | 24,533    |
| 小計    | 339,530   | 6,972    | 27,200    | 242,555    | 172,528 | 3,144,534 | 3,933,319  |      | 28,245    | 666,808 |     | 50,159    | 240,545 | 985,757   |
| 隠岐の島町 | 9,408     |          | 24,700    | 28,478     | 33,178  | 252,880   | 348,644    |      | 73,500    |         |     |           |         | 73,500    |
| 海士町   |           |          |           | 9,867      | 15,653  | 54,638    | 80,158     |      |           |         |     |           |         |           |
| 西ノ島町  | 15,718    |          |           | 15,073     | 3,374   | 46,091    | 80,256     |      | 15,719    |         |     |           |         | 15,719    |
| 知夫村   |           |          |           | 3,395      |         | 16,660    | 20,055     |      |           |         |     |           |         |           |
| 小計    | 25,126    |          | 24,700    | 56,813     | 52,205  | 370,269   | 529,113    |      | 89,219    |         |     |           |         | 89,219    |
| 合計    | 2,261,024 | 12,435   | 3,663,470 | 1,469,929  | 832,217 | 7,643,115 | 15,882,190 |      | 6,085,331 | 675,572 |     | 63,284    | 240,545 | 7,064,732 |

②し尿処理

| 市町村名  | 歳入        |          |        |            |         |           |           | 合計   | 歳       |     |     |           |    |         |
|-------|-----------|----------|--------|------------|---------|-----------|-----------|------|---------|-----|-----|-----------|----|---------|
|       | 特定財源      |          |        |            |         |           | 建設・改良費    |      |         |     |     |           |    |         |
|       | 国庫<br>支出金 | 県<br>支出金 | 地方債    | 使用料<br>手数料 | その他     | 一般財源      | 工事費       |      |         |     | 調査費 | 組合<br>分担金 | 小計 |         |
|       |           |          |        |            |         |           | 収集運搬      | 中間処理 | 最終      | その他 |     |           |    |         |
| 松江市   |           |          |        | 125,599    | 7       | 73,962    | 199,568   |      | 987     |     |     |           |    | 987     |
| 東出雲町  |           |          |        | 7,042      |         | 5,294     | 12,336    |      |         |     |     |           |    |         |
| 安来市   | 3,388     |          |        |            |         | 96,754    | 100,142   |      |         |     |     | 10,164    |    | 10,164  |
| 小計    | 3,388     |          |        | 132,641    | 7       | 176,010   | 312,046   |      | 987     |     |     | 10,164    |    | 11,151  |
| 奥出雲町  |           |          |        |            |         | 28,172    | 28,172    |      |         |     |     |           |    |         |
| 雲南市   |           |          |        |            |         | 80,236    | 80,236    |      |         |     |     |           |    |         |
| 飯南町   |           |          |        |            |         | 13,823    | 13,823    |      |         |     |     |           |    |         |
| 出雲市   |           |          |        | 48,189     | 27,473  | 178,987   | 254,649   |      |         |     |     |           |    |         |
| 斐川町   |           |          |        | 48,706     |         | 48,706    | 48,706    |      |         |     |     |           |    |         |
| 小計    |           |          |        | 48,189     | 27,473  | 349,924   | 425,586   |      |         |     |     |           |    |         |
| 大田市   |           |          | 43,500 |            | 9       | 163,621   | 207,130   |      |         |     |     |           |    |         |
| 川本町   |           |          |        |            |         | 25,221    | 25,221    |      |         |     |     |           |    |         |
| 美郷町   |           |          |        |            |         | 22,863    | 22,863    |      |         |     |     |           |    |         |
| 邑南町   |           |          |        |            |         | 48,906    | 48,906    |      |         |     |     |           |    |         |
| 浜田市   |           |          |        | 24,392     |         | 155,153   | 179,545   |      | 34,860  |     |     |           |    | 34,860  |
| 江津市   |           |          |        | 13,475     |         | 105,506   | 118,981   |      |         |     |     |           |    |         |
| 益田市   |           |          |        | 90         | 72,503  | 128,215   | 200,808   |      |         |     |     |           |    |         |
| 津和野町  |           |          |        |            |         | 48,950    | 48,950    |      |         |     |     |           |    |         |
| 吉賀町   |           |          |        |            |         | 28,781    | 28,781    |      |         |     |     |           |    |         |
| 小計    |           |          | 43,500 | 37,957     | 72,512  | 727,216   | 881,185   |      | 34,860  |     |     |           |    | 34,860  |
| 隠岐の島町 |           |          |        |            |         | 68,309    | 68,309    |      |         |     |     |           |    |         |
| 海士町   |           |          |        |            |         | 256       | 256       |      |         |     |     |           |    |         |
| 西ノ島町  | 197,010   |          | 13,700 | 6,785      | 331     | 17,538    | 235,364   |      | 214,500 |     |     |           |    | 214,500 |
| 知夫村   |           |          |        | 439        |         | 51        | 490       |      |         |     |     |           |    |         |
| 小計    | 197,010   |          | 13,700 | 7,224      | 331     | 86,154    | 304,419   |      | 214,500 |     |     |           |    | 214,500 |
| 合計    | 200,398   |          | 57,200 | 226,011    | 100,323 | 1,339,304 | 1,923,236 |      | 250,347 |     |     | 10,164    |    | 260,511 |

(平成 21 年度, 単位: 千円)

| 出         |           |         |         |        |           |           |         |        |           |           |           |         |            |
|-----------|-----------|---------|---------|--------|-----------|-----------|---------|--------|-----------|-----------|-----------|---------|------------|
| 人件費       | 処理及び維持管理費 |         |         |        |           |           |         |        | 組合<br>分担金 | 研究<br>調査費 | 小計        | その他     | 合計         |
|           | 処理費       |         |         | 車輛等    | 委託費       |           |         |        |           |           |           |         |            |
|           | 収集運搬      | 中間処理    | 最終処分    |        | 収集運搬      | 中間処理      | 最終処分    | その他    |           |           |           |         |            |
| 832,380   | 12,264    | 406,776 | 55,661  | 5,390  | 640,767   | 219,952   | 18,049  | 3,211  |           |           | 2,194,450 | 223,475 | 8,369,669  |
| 23,865    | 2,463     | 2,874   | 4,465   |        | 42,132    | 85,167    |         |        |           |           | 160,966   |         | 160,966    |
| 57,494    | 10,062    | 14,995  | 7,175   |        | 125,956   | 335,732   | 705     |        |           | 898       | 553,017   |         | 557,429    |
| 913,739   | 24,789    | 424,645 | 67,301  | 5,390  | 808,855   | 640,851   | 18,754  | 3,211  |           | 898       | 2,908,433 | 223,475 | 9,088,064  |
| 35,411    | 5,260     | 32,060  | 2,202   |        | 14,724    |           |         | 1,986  |           | 4,970     | 96,613    | 6,360   | 136,573    |
|           |           |         |         |        |           |           |         |        | 467,335   |           | 467,335   |         | 467,335    |
|           |           |         |         |        |           |           |         |        | 85,430    |           | 85,430    |         | 85,430     |
| 178,792   | 5,146     | 46,075  | 36,591  | 622    | 490,072   | 3,194     |         | 30,241 |           |           | 790,733   | 651,347 | 1,442,080  |
| 19,725    |           | 10,991  | 294     | 882    | 782       | 108,692   | 9,075   | 9,001  |           |           | 159,442   | 40,834  | 200,276    |
| 233,928   | 10,406    | 89,126  | 39,087  | 1,504  | 505,578   | 111,886   | 9,075   | 41,228 | 552,765   | 4,970     | 1,599,553 | 698,541 | 2,331,694  |
| 112,903   | 7,300     | 168,784 | 4,808   |        | 68,583    | 82,959    | 108,069 |        |           |           | 553,406   | 21,349  | 624,914    |
|           |           |         |         |        |           |           |         |        | 53,651    |           | 53,651    |         | 53,651     |
|           |           |         |         |        |           |           |         |        | 54,011    |           | 54,011    |         | 54,011     |
|           |           |         |         |        |           |           |         |        | 106,337   |           | 106,337   |         | 106,337    |
| 144,414   | 3,405     | 39,646  | 34      |        | 247,040   | 113,141   | 4,239   | 4,962  | 489,262   |           | 1,046,143 | 18,022  | 1,759,218  |
| 34,482    |           | 25,108  | 1,597   |        | 57,909    | 8,821     | 2,026   | 29     | 179,064   |           | 309,036   |         | 309,036    |
| 86,242    | 1,962     | 156     | 971     |        | 133,860   | 73,657    | 22,198  |        | 268,861   |           | 587,907   | 9,789   | 785,302    |
|           |           |         |         |        | 44,333    |           |         |        | 70,273    |           | 114,606   |         | 143,012    |
|           |           |         |         |        | 22,622    |           |         |        | 50,683    |           | 73,305    |         | 97,838     |
| 378,041   | 12,667    | 233,694 | 7,410   |        | 574,347   | 278,578   | 136,532 | 4,991  | 1,272,142 |           | 2,898,402 | 49,160  | 3,933,319  |
| 113,093   | 6,702     | 87,012  | 4,950   |        | 17,892    | 37,425    | 500     |        |           | 4,530     | 272,104   | 3,040   | 348,644    |
| 28,647    | 4,910     | 7,109   | 2,455   | 4,838  |           | 32,199    |         |        |           |           | 80,158    |         | 80,158     |
| 32,676    | 1,655     | 9,018   | 1,044   |        |           | 14,391    | 1,068   |        |           |           | 59,852    | 4,685   | 80,256     |
|           | 4,332     |         | 6,418   |        |           | 5,702     | 2,846   | 757    |           |           | 20,055    |         | 20,055     |
| 174,416   | 17,599    | 103,139 | 14,867  | 4,838  | 17,892    | 89,717    | 4,414   | 757    |           | 4,530     | 432,169   | 7,725   | 529,113    |
| 1,700,124 | 65,461    | 850,604 | 128,665 | 11,732 | 1,906,672 | 1,121,032 | 168,775 | 50,187 | 1,824,907 | 10,398    | 7,838,557 | 978,901 | 15,882,190 |

(平成 21 年度, 単位: 千円)

| 出       |           |         |      |     |        |         |      |        |           |           |           |        |           |
|---------|-----------|---------|------|-----|--------|---------|------|--------|-----------|-----------|-----------|--------|-----------|
| 人件費     | 処理及び維持管理費 |         |      |     |        |         |      |        | 組合<br>分担金 | 研究<br>調査費 | 小計        | その他    | 合計        |
|         | 処理費       |         |      | 車輛等 | 委託費    |         |      |        |           |           |           |        |           |
|         | 収集運搬      | 中間処理    | 最終処分 |     | 収集運搬   | 中間処理    | 最終処分 | その他    |           |           |           |        |           |
| 1,684   |           | 63,716  |      |     | 66,665 | 42,090  |      | 12,302 |           |           | 186,457   | 12,124 | 199,568   |
|         |           |         |      |     | 4,054  | 8,282   |      |        |           |           | 12,336    |        | 12,336    |
| 33,305  |           | 47,160  |      |     |        | 7,961   |      |        |           | 1,552     | 89,978    |        | 100,142   |
| 34,989  |           | 110,876 |      |     | 70,719 | 58,333  |      | 12,302 |           | 1,552     | 288,771   | 12,124 | 312,046   |
|         |           |         |      |     |        |         |      |        | 28,172    |           | 28,172    |        | 28,172    |
|         |           |         |      |     |        |         |      |        | 80,236    |           | 80,236    |        | 80,236    |
|         |           |         |      |     |        |         |      |        | 13,823    |           | 13,823    |        | 13,823    |
| 27,759  |           | 222,363 |      |     |        |         |      |        |           |           | 250,122   | 4,527  | 254,649   |
|         |           |         |      |     |        | 29,806  |      |        |           |           | 29,806    | 18,900 | 48,706    |
| 27,759  |           | 222,363 |      |     |        | 29,806  |      |        | 122,231   |           | 402,159   | 23,427 | 425,586   |
| 59,239  |           | 134,159 |      |     |        | 13,732  |      |        |           |           | 207,130   |        | 207,130   |
|         |           |         |      |     |        |         |      |        | 25,221    |           | 25,221    |        | 25,221    |
|         |           |         |      |     |        |         |      |        | 22,863    |           | 22,863    |        | 22,863    |
|         |           |         |      |     |        |         |      |        | 48,906    |           | 48,906    |        | 48,906    |
| 11,164  |           | 90,216  |      |     |        |         |      |        | 43,305    |           | 144,685   |        | 179,545   |
| 67,893  |           |         |      |     |        | 41,016  |      | 35     | 10,037    |           | 118,981   |        | 118,981   |
| 54,227  |           | 79,245  |      |     |        | 9,098   |      |        |           |           | 142,570   | 58,238 | 200,808   |
|         |           |         |      |     |        |         |      |        | 48,950    |           | 48,950    |        | 48,950    |
|         |           |         |      |     |        |         |      |        | 28,781    |           | 28,781    |        | 28,781    |
| 192,523 |           | 303,620 |      |     |        | 63,846  |      | 35     | 228,063   |           | 788,087   | 58,238 | 881,185   |
|         |           | 45,309  |      |     |        |         |      |        |           |           | 68,309    |        | 68,309    |
|         |           | 256     |      |     |        |         |      |        |           |           | 256       |        | 256       |
|         |           | 7,352   |      |     |        |         |      |        |           |           | 20,813    | 51     | 235,364   |
|         |           |         |      |     | 351    |         |      | 139    |           |           | 490       |        | 490       |
|         |           | 52,917  |      |     | 351    | 36,461  |      | 139    |           |           | 89,868    | 51     | 304,419   |
| 255,271 |           | 689,776 |      |     | 71,070 | 188,446 |      | 12,476 | 350,294   | 1,552     | 1,568,885 | 93,840 | 1,923,236 |

(5) 廃棄物事業経費（事務組合別）

①ごみ処理

| 組 合 名              | 歳 入       |          |     |            |            |        |        |           | 建設・改良費 |         |       |     |
|--------------------|-----------|----------|-----|------------|------------|--------|--------|-----------|--------|---------|-------|-----|
|                    | 特 定 財 源   |          |     |            |            |        | 一般財源   | 合計        | 工事費    |         |       |     |
|                    | 国庫<br>支出金 | 県<br>支出金 | 地方債 | 使用料<br>手数料 | 市町村<br>負担金 | その他    |        |           | 収集運搬   | 中間処理    | 最終処分  | その他 |
|                    |           |          |     |            |            |        |        |           |        |         |       |     |
| 雲南市・飯南町<br>事務組合    |           |          |     | 73,319     | 552,765    | 182    | 17,841 | 644,107   |        | 109,598 | 9,319 |     |
| 邑智郡総合<br>事務組合      |           |          |     | 40,256     | 213,999    | 24,545 | 21,105 | 299,905   |        | 27,489  |       |     |
| 浜田地区<br>広域行政組合     |           |          |     | 56,225     | 668,326    | 4,273  | 1,155  | 729,979   |        |         |       |     |
| 益田地区広域<br>市町村圏事務組合 |           |          |     | 33,949     | 573,389    | 266    | 7,357  | 614,961   |        | 240,546 |       |     |
| 鹿足郡不燃物<br>処理組合     |           |          |     |            | 56,973     | 7,078  |        | 64,051    |        |         |       |     |
| 合計                 |           |          |     | 203,749    | 2,065,452  | 36,344 | 47,458 | 2,353,003 |        | 377,633 | 9,319 |     |

②し尿処理

| 組 合 名          | 歳 入       |          |     |            |            |        |        |         | 建設・改良費 |      |      |     |
|----------------|-----------|----------|-----|------------|------------|--------|--------|---------|--------|------|------|-----|
|                | 特 定 財 源   |          |     |            |            |        | 一般財源   | 合計      | 工事費    |      |      |     |
|                | 国庫<br>支出金 | 県<br>支出金 | 地方債 | 使用料<br>手数料 | 市町村<br>負担金 | その他    |        |         | 収集運搬   | 中間処理 | 最終処分 | その他 |
|                |           |          |     |            |            |        |        |         |        |      |      |     |
| 浜田地区<br>広域行政組合 |           |          |     |            | 43,305     |        |        | 43,305  |        |      |      |     |
| 雲南環境衛生組合       |           |          |     | 26,752     | 122,231    |        | 9,897  | 158,880 |        |      |      |     |
| 邑智郡総合事務組合      |           |          |     | 9,642      | 107,027    | 10,089 | 6,061  | 132,819 |        |      |      |     |
| 鹿足郡環境衛生組合      |           |          |     | 5,427      | 77,731     |        |        | 83,158  |        |      |      |     |
| 合計             |           |          |     | 41,821     | 350,294    | 10,089 | 15,958 | 418,162 |        |      |      |     |

(平成 21 年度, 単位 : 千円)

| 歳 出       |         |         |       |         |        |     |         |           |       |       |        |           |        |           |
|-----------|---------|---------|-------|---------|--------|-----|---------|-----------|-------|-------|--------|-----------|--------|-----------|
| 処理及び維持管理費 |         |         |       |         |        |     |         |           |       |       |        |           |        |           |
| 調査費       | 小計      | 人件費     | 処理費   |         |        | 車両等 | 委託費     |           |       |       | 調査費    | 小計        | その他    | 合計        |
|           |         |         | 収集運搬  | 中間処理    | 最終処分   |     | 収集運搬    | 中間処理      | 最終処分  | その他   |        |           |        |           |
|           | 118,917 | 118,972 | 1,538 | 173,184 | 2,809  |     | 122,891 | 100,442   | 2,093 | 3,231 |        | 525,160   | 30     | 644,107   |
|           | 27,489  | 41,712  |       | 77,915  | 12,960 |     | 44,887  | 62,427    | 3,642 |       | 14,621 | 258,164   | 14,252 | 299,905   |
|           |         | 87,464  |       | 601     |        |     |         | 605,796   |       |       |        | 693,861   | 36,118 | 729,979   |
|           | 240,546 | 30,758  | 640   |         |        |     |         | 325,950   |       |       |        | 357,348   | 17,067 | 614,961   |
|           |         | 27,973  |       | 14,645  | 40     |     |         | 19,198    |       |       |        | 61,856    | 2,195  | 64,051    |
|           | 386,952 | 306,879 | 2,178 | 266,345 | 15,809 |     | 167,778 | 1,113,813 | 5,735 | 3,231 | 14,621 | 1,896,389 | 69,662 | 2,353,003 |

(平成 21 年度, 単位 : 千円)

| 歳 出       |    |         |       |         |      |     |       |        |       |     |     |         |        |         |
|-----------|----|---------|-------|---------|------|-----|-------|--------|-------|-----|-----|---------|--------|---------|
| 処理及び維持管理費 |    |         |       |         |      |     |       |        |       |     |     |         |        |         |
| 調査費       | 小計 | 人件費     | 処理費   |         |      | 車両等 | 委託費   |        |       |     | 調査費 | 小計      | その他    | 合計      |
|           |    |         | 収集運搬  | 中間処理    | 最終処分 |     | 収集運搬  | 中間処理   | 最終処分  | その他 |     |         |        |         |
|           |    | 43,305  |       |         |      |     |       |        |       |     |     | 43,305  |        | 43,305  |
|           |    | 29,081  | 9,175 | 113,706 |      |     |       |        |       |     |     | 151,962 | 6,918  | 158,880 |
|           |    | 7,047   |       | 36,391  |      |     | 3,135 | 77,387 |       |     | 887 | 124,847 | 7,972  | 132,819 |
|           |    | 45,397  |       | 34,153  |      |     |       |        | 3,608 |     |     | 83,158  |        | 83,158  |
|           |    | 124,830 | 9,175 | 184,250 |      |     | 3,135 | 77,387 | 3,608 |     | 887 | 403,272 | 14,890 | 418,162 |





## 4. 浄化槽整備状況



(1) 年度別浄化槽設置状況

| 保健所 |        | 年度     |        |        |        |        |        |        |        |         |        |
|-----|--------|--------|--------|--------|--------|--------|--------|--------|--------|---------|--------|
|     |        | 12     | 13     | 14     | 15     | 16     | 17     | 18     | 19     | 20      | 21     |
| 松江  | 設置基数   | 16,388 | 15,384 | 14,503 | 13,867 | 13,319 | 13,318 | 12,904 | 12,424 | 8,241   | 7,926  |
|     | 増加数    | -856   | -1,004 | -881   | -636   | -548   | -1     | -414   | -480   | -4,183  | -315   |
|     | 増加率(%) | ▲ 5.0  | ▲ 6.1  | ▲ 5.7  | ▲ 4.4  | ▲ 4.0  | ▲ 0.0  | ▲ 3.1  | ▲ 3.7  | ▲ 33.7  | ▲ 36.2 |
| 雲南  | 設置基数   | 4,882  | 5,160  | 5,456  | 5,906  | 6,341  | 6,580  | 6,629  | 6,329  | 5,473   | 5,578  |
|     | 増加数    | 231    | 278    | 296    | 450    | 435    | 239    | 49     | -300   | -856    | 105    |
|     | 増加率(%) | 5.0    | 5.7    | 5.7    | 8.2    | 7.4    | 3.8    | 0.7    | ▲ 4.5  | ▲ 13.5  | ▲ 11.9 |
| 出雲  | 設置基数   | 17,289 | 17,794 | 18,270 | 18,774 | 19,335 | 19,845 | 19,950 | 19,958 | 16,311  | 16,301 |
|     | 増加数    | 850    | 505    | 476    | 504    | 561    | 510    | 105    | 8      | -3,647  | -10    |
|     | 増加率(%) | 5.2    | 2.9    | 2.7    | 2.8    | 3.0    | 2.6    | 0.5    | 0.0    | ▲ 18.3  | ▲ 18.3 |
| 県央  | 設置基数   | 7,097  | 7,412  | 7,709  | 8,100  | 8,007  | 8,407  | 8,638  | 8,812  | 7,985   | 8,097  |
|     | 増加数    | 428    | 315    | 297    | 391    | -93    | 400    | 231    | 174    | -827    | 112    |
|     | 増加率(%) | 6.4    | 4.4    | 4.0    | 5.1    | ▲ 1.1  | 5.0    | 2.7    | 2.0    | ▲ 9.4   | ▲ 8.1  |
| 浜田  | 設置基数   | 14,823 | 15,114 | 15,370 | 15,620 | 16,207 | 16,369 | 16,252 | 16,363 | 14,556  | 14,697 |
|     | 増加数    | 542    | 291    | 256    | 250    | 587    | 162    | -117   | 111    | -1,807  | 141    |
|     | 増加率(%) | 3.8    | 2.0    | 1.7    | 1.6    | 3.8    | 1.0    | ▲ 0.7  | 0.7    | ▲ 11.0  | ▲ 10.2 |
| 益田  | 設置基数   | 11,455 | 11,781 | 12,105 | 12,361 | 12,445 | 12,505 | 12,640 | 12,719 | 12,361  | 12,393 |
|     | 増加数    | 546    | 326    | 324    | 256    | 84     | 60     | 135    | 79     | -358    | 32     |
|     | 増加率(%) | 5.0    | 2.8    | 2.8    | 2.1    | 0.7    | 0.5    | 1.1    | 0.6    | ▲ 2.8   | ▲ 2.6  |
| 隠岐  | 設置基数   | 2,499  | 2,556  | 2,654  | 2,784  | 2,855  | 2,926  | 2,990  | 3,053  | 2,746   | 2,693  |
|     | 増加数    | 162    | 57     | 98     | 130    | 71     | 71     | 64     | 63     | -307    | -53    |
|     | 増加率(%) | 6.9    | 2.3    | 3.8    | 4.9    | 2.6    | 2.5    | 2.2    | 2.1    | ▲ 10.1  | ▲ 11.8 |
| 合計  | 設置基数   | 74,433 | 75,201 | 76,067 | 77,412 | 78,509 | 79,950 | 80,003 | 79,658 | 67,673  | 67,685 |
|     | 増加数    | 1,903  | 768    | 866    | 1,345  | 1,097  | 1,441  | 53     | -345   | -11,985 | 12     |
|     | 増加率(%) | 2.6    | 1.0    | 1.2    | 1.8    | 1.4    | 1.8    | 0.1    | ▲ 0.4  | ▲ 15.0  | ▲ 15.0 |

(2) 市町村別・規模別浄化槽設置状況 (平成21年度末)

(単位:基)

| HC | 規模    | 5~10人  | 11~20人 | 21~50人 | 51~100人 | 101<br>~200人 | 201<br>~500人 | 501<br>~1000人 | 1001人~ | 計      |
|----|-------|--------|--------|--------|---------|--------------|--------------|---------------|--------|--------|
|    | 市町村   |        |        |        |         |              |              |               |        |        |
| 松江 | 松江市   | 3,202  | 308    | 340    | 74      | 46           | 24           | 15            | 18     | 4,027  |
|    | 東出雲町  | 256    | 19     | 12     | 4       | 1            | 0            | 0             | 0      | 292    |
|    | 安来市   | 3,181  | 142    | 193    | 45      | 32           | 9            | 3             | 2      | 3,607  |
|    | 小計    | 6,639  | 469    | 545    | 123     | 79           | 33           | 18            | 20     | 7,926  |
| 雲南 | 奥出雲町  | 1,204  | 44     | 75     | 8       | 3            | 6            | 5             | 4      | 1,349  |
|    | 雲南市   | 3,235  | 140    | 175    | 30      | 15           | 18           | 4             | 10     | 3,627  |
|    | 飯南町   | 531    | 17     | 26     | 15      | 9            | 4            | 0             | 0      | 602    |
|    | 小計    | 4,970  | 201    | 276    | 53      | 27           | 28           | 9             | 14     | 5,578  |
| 出雲 | 出雲市   | 12,620 | 824    | 1,014  | 168     | 76           | 58           | 21            | 18     | 14,799 |
|    | 斐川町   | 1,349  | 50     | 83     | 8       | 4            | 2            | 2             | 4      | 1,502  |
|    | 小計    | 13,969 | 874    | 1,097  | 176     | 80           | 60           | 23            | 22     | 16,301 |
| 県央 | 大田市   | 4,497  | 299    | 452    | 90      | 47           | 28           | 4             | 6      | 5,423  |
|    | 川本町   | 589    | 67     | 65     | 24      | 8            | 7            | 3             | 0      | 763    |
|    | 美郷町   | 598    | 25     | 32     | 7       | 5            | 4            | 2             | 0      | 673    |
|    | 邑南町   | 1,134  | 29     | 41     | 12      | 5            | 5            | 10            | 2      | 1,238  |
|    | 小計    | 6,818  | 420    | 590    | 133     | 65           | 44           | 19            | 8      | 8,097  |
| 浜田 | 浜田市   | 8,269  | 740    | 793    | 151     | 80           | 55           | 17            | 13     | 10,118 |
|    | 江津市   | 4,002  | 196    | 292    | 43      | 17           | 23           | 4             | 2      | 4,579  |
|    | 小計    | 12,271 | 936    | 1,085  | 194     | 97           | 78           | 21            | 15     | 14,697 |
| 益田 | 益田市   | 8,639  | 604    | 709    | 146     | 76           | 42           | 10            | 10     | 10,236 |
|    | 津和野町  | 1,233  | 80     | 89     | 22      | 6            | 7            | 5             | 0      | 1,442  |
|    | 吉賀町   | 604    | 25     | 63     | 11      | 6            | 4            | 1             | 1      | 715    |
|    | 小計    | 10,476 | 709    | 861    | 179     | 88           | 53           | 16            | 11     | 12,393 |
| 隠岐 | 隠岐の島町 | 1,521  | 130    | 165    | 50      | 26           | 14           | 7             | 2      | 1,915  |
|    | 海士町   | 317    | 11     | 10     | 3       | 0            | 1            | 0             | 0      | 342    |
|    | 西ノ島町  | 339    | 21     | 30     | 6       | 5            | 1            | 0             | 2      | 404    |
|    | 知夫村   | 26     | 3      | 1      | 1       | 0            | 0            | 0             | 1      | 32     |
|    | 小計    | 2,203  | 165    | 206    | 60      | 31           | 16           | 7             | 5      | 2,693  |
| 合計 |       | 57,346 | 3,774  | 4,660  | 918     | 467          | 312          | 113           | 95     | 67,685 |

(3) 浄化槽設置整備事業実績 (個人設置型)

(単位: 基, 平成22年3月31日現在)

| 市町村   | 旧市町村   | 事業開始 | ～11累計 | 12  | 13    | 14  | 15  | 16  | 17  | 18  | 19  | 20  | 21  | 累積     |
|-------|--------|------|-------|-----|-------|-----|-----|-----|-----|-----|-----|-----|-----|--------|
| 松江市   | 松江市 ※  | H1   | 597   | 6   | 13    | 5   | 6   | 2   |     |     |     |     |     | 1,059  |
|       | 鹿島町 ※  | H6   | 27    |     |       |     |     |     |     |     |     |     |     |        |
|       | 島根町    |      |       |     |       |     |     |     |     |     |     |     |     |        |
|       | 美保関町 ※ |      |       |     |       |     |     |     |     |     |     |     |     |        |
|       | 八雲村 ※  | H5   | 204   | 7   | 4     | 4   | 3   |     |     |     |     |     |     |        |
|       | 玉湯町 ※  | S63  | 72    | 4   | 3     | 3   |     |     |     |     |     |     |     |        |
|       | 宍道町 ※  | H2   | 93    | 2   |       |     | 1   | 2   |     |     |     |     |     |        |
| 八束町 ※ | H12    |      | 1     |     |       |     |     |     |     |     |     |     |     |        |
| 浜田市   | 浜田市    | H5   | 92    | 26  | 16    | 21  | 18  | 33  |     |     |     |     |     | 1,079  |
|       | 金城町 *  | H1   | 71    | 13  | 21    | 22  | 16  | 23  |     |     |     |     |     |        |
|       | 旭町 *   | H4   | 49    | 14  | 11    | 14  | 12  | 5   | 29  | 127 | 109 | 134 | 103 |        |
|       | 弥栄村    | H3   | 30    | 3   | 4     | 2   | 2   | 4   |     |     |     |     |     |        |
|       | 三隅町    | H3   | 31    | 2   | 6     | 6   | 5   | 5   |     |     |     |     |     |        |
| 出雲市   | 出雲市 ※  | H3   | 1,231 | 121 | 412   | 199 | 351 | 359 |     |     |     |     |     | 5,486  |
|       | 平田市 ※  | H1   | 534   | 69  | 90    | 59  | 98  | 70  |     |     |     |     |     |        |
|       | 佐田町    | H3   | 72    | 5   | 8     |     |     |     | 441 | 333 | 249 | 241 | 197 |        |
|       | 多伎町    | H10  | 17    | 8   | 3     | 5   | 2   | 18  |     |     |     |     |     |        |
|       | 湖陵町    | H3   | 85    | 21  | 17    | 15  | 12  | 11  |     |     |     |     |     |        |
|       | 大社町    | H7   | 43    | 7   | 13    | 18  | 23  | 29  |     |     |     |     |     |        |
| 益田市   | 益田市    | H4   | 226   | 70  | 168   |     |     |     |     |     |     |     |     | 739    |
|       | 美都町    | H15  |       |     |       |     | 17  | 20  | 33  | 17  | 12  | 10  | 116 |        |
|       | 匹見町 *  | H4   | 11    | 2   | 6     | 9   | 14  | 8   |     |     |     |     |     |        |
| 大田市   | 大田市    | H3   | 214   | 91  | 160   | 80  | 47  | 24  |     |     |     |     |     | 1,124  |
|       | 温泉津町   | H5   | 57    | 12  | 13    | 30  | 15  | 17  | 45  | 65  | 62  | 63  | 54  |        |
|       | 仁摩町    | H7   | 34    | 16  | 13    | 8   | 2   | 2   |     |     |     |     |     |        |
| 安来市   | 安来市 ※  | H1   | 496   | 50  | 41    | 40  | 41  | 65  |     |     |     |     |     | 1,095  |
|       | 広瀬町 ※  | S63  | 218   | 17  | 17    | 11  | 2   | 5   | 22  | 31  | 7   | 22  | 10  |        |
|       | 伯太町 ※  |      |       |     |       |     |     |     |     |     |     |     |     |        |
| 江津市   | 江津市    | H7   | 81    | 11  | 61    | 60  | 60  | 65  | 62  | 47  | 44  | 43  | 34  | 674    |
|       | 桜江町    | H1   | 96    | 9   | 1     |     |     |     |     |     |     |     |     |        |
| 雲南市   | 大東町 ※  | H2   | 195   | 14  | 16    | 4   |     |     |     |     |     |     |     | 652    |
|       | 加茂町 ※  |      |       |     |       |     |     |     |     |     |     |     |     |        |
|       | 木次町 ※  | H2   | 165   | 22  | 5     |     |     |     |     |     |     |     |     |        |
|       | 三刀屋町 ※ | H5   | 56    | 4   | 4     | 4   |     |     |     |     |     |     |     |        |
|       | 吉田村 ※  | H11  | 7     | 10  | 16    | 14  |     |     |     |     |     |     |     |        |
| 掛合町 ※ | H3     | 102  | 7     | 7   |       |     |     |     |     |     |     |     |     |        |
| 東出雲町  | ※      | H7   | 21    | 2   | 3     |     |     |     |     |     |     |     | 26  |        |
| 奥出雲町  | 仁多町 ※  | H6   | 181   | 40  | 40    | 40  | 38  |     |     |     |     |     |     | 440    |
|       | 横田町 ※  | H1   | 70    | 10  | 10    | 10  | 1   |     |     |     |     |     |     |        |
| 飯南町   | 頼原町 ※  | H3   | 39    |     |       |     |     |     |     |     |     |     |     | 104    |
|       | 赤来町 *  | H8   | 44    | 13  | 8     |     |     |     |     |     |     |     |     |        |
| 斐川町   | ※      | S63  | 677   | 50  | 65    | 70  | 21  | 29  | 40  | 21  | 17  | 15  | 13  | 1,018  |
| 川本町   |        | H3   | 128   | 15  | 33    | 19  | 21  | 18  | 22  | 11  | 12  | 9   | 17  | 305    |
| 美郷町   | 邑智町    | H9   | 65    | 3   |       |     |     |     |     |     |     |     |     | 156    |
|       | 大和村 *  | H7   | 40    | 4   | 5     | 10  | 15  | 14  |     |     |     |     |     |        |
| 邑南町   | 羽須美村 * | H9   | 31    | 12  | 12    | 13  | 20  | 14  |     |     |     |     |     | 364    |
|       | 瑞穂町 *  | H4   | 81    |     |       |     |     |     |     |     |     |     |     |        |
|       | 石見町 *  | H3   | 111   | 26  | 26    | 18  |     |     |     |     |     |     |     |        |
| 津和野町  | 津和野町   | H4   | 77    | 20  | 27    | 22  | 25  | 25  | 28  | 24  | 17  | 19  | 18  | 567    |
|       | 日原町    | H1   | 146   | 18  | 28    | 35  | 24  | 14  |     |     |     |     |     |        |
| 吉賀町   | 柿木村    | H5   | 59    | 9   | 9     | 9   | 16  | 10  | 23  | 16  | 15  | 9   | 9   | 317    |
|       | 六日市町   | H8   | 36    | 17  | 18    | 24  | 15  | 23  |     |     |     |     |     |        |
| 隠岐の島町 | 西郷町 ◎  | H9   | 54    | 52  |       |     |     |     |     |     |     | 17  | 11  | 255    |
|       | 布施村 ◎  |      |       |     |       |     |     |     |     |     |     |     |     |        |
|       | 五箇村 ◎  | H10  | 18    | 18  | 16    | 8   | 20  | 20  |     | 14  | 7   |     |     |        |
|       | 都万村 ◎  |      |       |     |       |     |     |     |     |     |     |     |     |        |
| 海士町   | ◎      | H11  | 1     | 3   | 4     |     |     |     |     |     |     |     | 8   |        |
| 西ノ島町  | ◎      |      |       |     |       |     |     |     |     |     |     |     |     |        |
| 知夫村   | ◎      |      |       |     |       |     | 2   |     |     |     |     |     |     | 2      |
| 合計    |        |      | 7,085 | 956 | 1,453 | 911 | 965 | 934 | 745 | 706 | 551 | 582 | 582 | 15,470 |

※は、宍道湖中海流域。\*は、豪雪地帯。◎は、離島振興地域。

(4) 市町村設置型浄化槽整備実績 (平成21年度末)

(単位：基数)

| 市町村    | 事業名・年度 | 市町村整備推進事業<br>(特定地域生活排水処理事業) |     |     |     |     | 個別排水処理施設整備事業 |     |    |    |    | 小規模集合<br>排水処理施設整備事業 |     |     |    |    |    |    |    |
|--------|--------|-----------------------------|-----|-----|-----|-----|--------------|-----|----|----|----|---------------------|-----|-----|----|----|----|----|----|
|        |        | ～17                         | 18  | 19  | 20  | 21  | 累計           | ～17 | 18 | 19 | 20 | 21                  | 累計  | ～17 | 18 | 19 | 20 | 21 | 累計 |
| 松江市    | 旧町村    |                             |     |     |     |     |              |     |    |    |    |                     |     |     |    |    |    |    |    |
|        | 松江市 ※  | 127                         |     |     |     |     |              | 6   |    |    |    |                     |     |     |    |    |    |    |    |
|        | 鹿島町 ※  |                             |     |     |     |     |              |     |    |    |    |                     |     |     |    |    |    |    |    |
|        | 島根町    |                             |     |     |     |     |              |     |    |    |    |                     |     |     |    |    |    |    |    |
|        | 美保関町 ※ |                             | 56  | 47  | 31  | 21  | 500          |     |    |    |    |                     | 6   |     |    |    |    |    | 1  |
|        | 八雲村 ※  | 181                         |     |     |     |     |              |     |    |    |    |                     |     |     |    |    |    |    |    |
|        | 玉湯町 ※  | 37                          |     |     |     |     |              |     |    |    |    |                     |     | 1   |    |    |    |    |    |
| 宍道町 ※  |        |                             |     |     |     |     |              |     |    |    |    |                     |     |     |    |    |    |    |    |
| 八束町 ※  |        |                             |     |     |     |     |              |     |    |    |    |                     |     |     |    |    |    |    |    |
| 浜田市    | 浜田市    | 83                          |     |     |     |     |              | 12  |    |    |    |                     |     |     |    |    |    |    |    |
|        | 金城町 *  |                             |     |     |     |     |              |     |    |    |    |                     |     |     |    |    |    |    |    |
|        | 旭町 *   |                             | 48  | 46  | 37  | 29  | 243          |     |    |    |    |                     | 12  |     |    |    |    |    |    |
|        | 弥栄村    |                             |     |     |     |     |              |     |    |    |    |                     |     |     |    |    |    |    |    |
| 三隅町    |        |                             |     |     |     |     |              |     |    |    |    |                     |     |     |    |    |    |    |    |
| 出雲市    | 出雲市 ※  |                             |     |     |     |     |              | 128 |    |    |    |                     |     |     |    |    |    |    |    |
|        | 平田市 ※  | 313                         |     |     |     |     |              |     |    |    |    |                     |     |     |    |    |    |    |    |
|        | 佐田町    | 57                          | 85  | 56  | 82  | 47  | 640          | 67  |    |    |    |                     | 195 |     |    |    |    |    |    |
|        | 多伎町    |                             |     |     |     |     |              |     |    |    |    |                     |     |     |    |    |    |    |    |
|        | 湖陵町    |                             |     |     |     |     |              |     |    |    |    |                     |     |     |    |    |    |    |    |
| 大社町    |        |                             |     |     |     |     |              |     |    |    |    |                     |     |     |    |    |    |    |    |
| 益田市    | 益田市    |                             |     |     |     |     |              |     |    |    |    |                     |     |     |    |    |    |    |    |
|        | 美都町    |                             |     |     |     |     |              |     |    |    |    |                     |     |     |    |    |    |    |    |
|        | 匹見町 *  |                             |     |     |     |     |              |     |    |    |    |                     |     |     |    |    |    |    |    |
| 大田市    | 大田市    | 30                          |     |     |     |     |              |     |    |    |    |                     |     |     |    |    |    |    |    |
|        | 温泉津町   |                             | 30  | 11  | 19  | 53  | 233          |     |    |    |    |                     |     |     |    |    |    |    |    |
|        | 仁摩町    | 90                          |     |     |     |     |              |     |    |    |    |                     |     |     |    |    |    |    |    |
| 安来市    | 安来市 ※  |                             |     |     |     |     |              | 26  |    |    |    |                     |     |     |    |    |    |    |    |
|        | 広瀬町 ※* | 181                         | 69  | 69  | 61  | 52  | 532          | 6   |    |    |    |                     | 56  | 2   |    |    |    |    | 3  |
|        | 伯太町 ※* | 100                         |     |     |     |     |              | 24  |    |    |    |                     |     | 1   |    |    |    |    |    |
| 江津市    | 江津市    |                             |     |     |     |     |              |     | 5  | 3  | 4  | 4                   | 81  |     |    |    |    |    | 1  |
|        | 桜江町    |                             |     |     |     |     |              | 65  |    |    |    |                     | 1   |     |    |    |    |    |    |
| 雲南市    | 大東町 ※  | 1,551                       |     |     |     |     |              | 32  |    |    |    |                     |     |     |    |    |    |    |    |
|        | 加茂町 ※  |                             |     |     |     |     |              | 33  |    |    |    |                     |     |     |    |    |    |    |    |
|        | 木次町 ※  | 89                          | 144 | 137 | 98  | 94  | 2,452        |     |    |    |    |                     | 84  |     |    |    |    |    |    |
|        | 三刀屋町 ※ | 81                          |     |     |     |     |              |     |    |    |    |                     |     |     |    |    |    |    |    |
|        | 吉田村 ※* | 75                          |     |     |     |     |              | 19  |    |    |    |                     |     |     |    |    |    |    |    |
| 掛合町 ※* | 183    |                             |     |     |     |     |              |     |    |    |    |                     |     |     |    |    |    |    |    |
| 東出雲町 ※ | 30     |                             |     |     |     | 30  |              |     |    |    |    |                     |     |     |    |    |    |    |    |
| 東出雲町   | 仁多町 ※* | 172                         | 63  | 53  | 65  | 49  | 515          |     |    |    |    |                     |     |     |    |    |    |    |    |
|        | 横田町 ※* | 113                         |     |     |     |     |              |     |    |    |    |                     |     |     |    |    |    |    |    |
| 額南町    | 額南町 ※* | 225                         | 24  | 25  | 29  | 22  | 340          |     |    |    |    |                     | 38  |     |    |    |    |    |    |
|        | 赤来町 *  | 15                          |     |     |     |     |              | 38  |    |    |    |                     |     |     |    |    |    |    |    |
| 斐川町 ※  |        |                             |     |     |     |     |              |     |    | 3  |    | 3                   |     |     |    |    |    |    |    |
| 川本町    |        |                             |     |     |     |     |              |     |    |    |    |                     |     |     |    |    |    |    |    |
| 美郷町    | 邑智町    | 141                         | 37  | 27  | 26  | 23  | 254          | 82  |    |    |    |                     | 82  | 6   |    |    |    |    | 6  |
|        | 大和村 *  |                             |     |     |     |     |              |     |    |    |    |                     |     |     |    |    |    |    |    |
| 邑南町    | 羽須美村 * |                             |     |     |     |     |              |     |    |    |    |                     |     |     |    |    |    |    |    |
|        | 瑞穂町 *  | 395                         | 71  | 50  | 42  | 29  | 675          |     |    |    |    |                     |     | 2   |    |    |    |    | 2  |
|        | 石見町 *  | 88                          |     |     |     |     |              |     |    |    |    |                     |     |     |    |    |    |    |    |
| 津和野町   | 津和野町   |                             |     |     |     |     |              |     |    |    |    |                     |     |     |    |    |    |    |    |
|        | 日原町    |                             |     |     |     |     |              |     |    |    |    |                     |     |     |    |    |    |    |    |
| 吉賀町    | 柿木村    |                             |     |     |     |     |              |     |    |    |    |                     |     |     |    |    |    |    |    |
|        | 六日市町   |                             |     |     |     |     |              |     |    |    |    |                     |     |     |    |    |    |    |    |
| 隠岐の島町  | 西郷町 ◎  |                             |     |     |     |     |              |     |    |    |    |                     |     |     |    |    |    |    |    |
|        | 布施村 ◎  |                             | 21  | 20  | 15  | 10  | 101          |     |    |    |    |                     |     |     |    |    |    |    |    |
|        | 五箇村 ◎  |                             |     |     |     |     |              |     |    |    |    |                     |     |     |    |    |    |    |    |
| 都万村 ◎  | 35     |                             |     |     |     |     |              |     |    |    |    |                     |     |     |    |    |    |    |    |
| 海士町 ◎  | 181    | 16                          | 10  | 12  | 10  | 229 |              |     |    |    |    |                     |     |     |    |    |    |    |    |
| 西ノ島町 ◎ | 32     |                             |     |     |     | 32  | 6            | 5   | 7  | 5  | 5  | 28                  |     |     |    |    |    |    |    |
| 知夫村 ◎  |        |                             |     |     |     |     |              |     |    |    |    |                     |     |     |    |    |    |    |    |
| 合計     |        | 4,605                       | 664 | 551 | 517 | 439 | 6,776        | 544 | 10 | 10 | 12 | 9                   | 585 | 13  |    |    |    |    | 13 |

※は、宍道湖中海流域。\*は、豪雪地帯。◎は、離島振興地域。

(5) 浄化槽法定検査（法第11条）実施状況

(単位：基数)

| H<br>C | 市町村   | 法定検査実施基数 |        |        |        |        |        |        |        |        |        |       |
|--------|-------|----------|--------|--------|--------|--------|--------|--------|--------|--------|--------|-------|
|        |       | 旧市町村     | 12年度   | 13年度   | 14年度   | 15年度   | 16年度   | 17年度   | 18年度   | 19年度   | 20年度   | 21年度  |
| 松江     | 松江市   | 松江市      | 1,387  | 1,340  | 1,080  | 726    | 1,107  | 1,357  | 1,698  | 1,612  | 1,594  | 1,444 |
|        |       | 鹿島町      | 38     | 46     | 47     | 44     |        |        |        |        |        |       |
|        |       | 島根町      | 27     | 30     | 26     | 24     |        |        |        |        |        |       |
|        |       | 美保関町     | 53     | 52     | 48     | 58     |        |        |        |        |        |       |
|        |       | 八雲村      | 198    | 231    | 228    | 195    |        |        |        |        |        |       |
|        |       | 玉湯町      | 74     | 76     | 12     | 79     |        |        |        |        |        |       |
|        |       | 宍道町      | 160    | 160    | 72     | 142    |        |        |        |        |        |       |
|        | 八束町   | 15       | 17     | 14     | 8      |        |        |        |        |        |        |       |
|        | 安来市   | 安来市      | 672    | 720    | 746    | 706    | 1,118  | 647    | 1,420  | 1,544  | 1,587  | 1,726 |
|        |       | 広瀬町      | 310    | 310    | 278    | 103    |        |        |        |        |        |       |
| 伯太町    |       | 35       | 39     | 57     | 58     |        |        |        |        |        |        |       |
| 東出雲町   |       | 73       | 72     | 75     | 38     | 53     | 57     | 56     | 76     | 75     | 76     |       |
| 小計     |       | 3,042    | 3,093  | 2,683  | 2,181  | 2,278  | 2,061  | 3,174  | 3,232  | 3,256  | 3,246  |       |
| 雲南     | 雲南市   | 大東町      | 363    | 558    | 719    | 878    | 1,403  | 1,954  | 2,276  | 2,427  | 2,509  | 2,648 |
|        |       | 加茂町      | 10     | 17     | 18     | 21     |        |        |        |        |        |       |
|        |       | 木次町      | 274    | 296    | 284    | 290    |        |        |        |        |        |       |
|        |       | 三刀屋町     | 106    | 109    | 87     | 84     |        |        |        |        |        |       |
|        |       | 吉田村      | 36     | 53     | 59     | 39     |        |        |        |        |        |       |
|        | 掛合町   | 109      | 123    | 131    | 143    |        |        |        |        |        |        |       |
|        | 奥出雲町  | 仁多町      | 237    | 262    | 292    | 340    | 365    | 636    | 710    | 813    | 864    | 823   |
|        |       | 横田町      | 150    | 158    | 162    | 179    |        |        |        |        |        |       |
|        | 飯南町   | 頓原町      | 62     | 86     | 118    | 130    | 229    | 285    | 277    | 304    | 377    | 420   |
|        |       | 赤来町      | 72     | 87     | 82     | 100    |        |        |        |        |        |       |
| 小計     |       | 1,419    | 1,749  | 1,952  | 2,204  | 1,997  | 2,875  | 3,263  | 3,544  | 3,750  | 3,891  |       |
| 出雲     | 出雲市   | 出雲市      | 1,687  | 2,099  | 2,441  | 1,978  | 2,968  | 3,352  | 4,859  | 6,165  | 6,726  | 7,117 |
|        |       | 平田市      | 511    | 577    | 693    | 744    |        |        |        |        |        |       |
|        |       | 佐田町      | 56     | 52     | 63     | 74     |        |        |        |        |        |       |
|        |       | 多伎町      | 4      | 17     | 30     | 32     |        |        |        |        |        |       |
|        |       | 湖陵町      | 71     | 94     | 119    | 119    |        |        |        |        |        |       |
|        | 大社町   | 88       | 129    | 159    | 161    |        |        |        |        |        |        |       |
| 斐川町    |       | 229      | 711    | 767    | 815    | 586    | 668    | 574    | 900    | 877    | 851    |       |
| 小計     |       | 2,646    | 3,679  | 4,272  | 3,923  | 3,554  | 4,020  | 5,433  | 7,065  | 7,603  | 7,968  |       |
| 中央     | 大田市   | 大田市      | 441    | 498    | 640    | 636    | 732    | 882    | 1,076  | 1,462  | 1,812  | 1,899 |
|        |       | 温泉津町     | 80     | 95     | 112    | 127    |        |        |        |        |        |       |
|        |       | 仁摩町      | 63     | 93     | 119    | 77     |        |        |        |        |        |       |
|        | 川本町   | 川本町      | 166    | 226    | 261    | 274    | 279    | 277    | 307    | 313    | 361    | 382   |
|        |       | 邑智町      | 73     | 88     | 102    | 125    |        |        |        |        |        |       |
|        | 美郷町   | 大和村      | 65     | 69     | 73     | 73     | 243    | 209    | 318    | 381    | 393    | 425   |
|        |       | 羽須美村     | 36     | 45     | 57     | 60     |        |        |        |        |        |       |
|        | 邑南町   | 瑞穂町      | 149    | 215    | 233    | 234    | 520    | 563    | 694    | 728    | 849    | 933   |
| 石見町    |       | 165      | 161    | 199    | 215    |        |        |        |        |        |        |       |
| 小計     |       | 1,238    | 1,490  | 1,796  | 1,821  | 1,950  | 1,931  | 2,395  | 2,884  | 3,415  | 3,639  |       |
| 浜田     | 浜田市   | 浜田市      | 872    | 969    | 1,042  | 1,151  | 1,067  | 1,497  | 1,445  | 1,907  | 2,404  | 2,457 |
|        |       | 金城町      | 144    | 151    | 166    | 187    |        |        |        |        |        |       |
|        |       | 旭町       | 113    | 120    | 141    | 151    |        |        |        |        |        |       |
|        |       | 弥栄村      | 20     | 37     | 38     | 44     |        |        |        |        |        |       |
|        |       | 三隅町      | 113    | 134    | 137    | 146    |        |        |        |        |        |       |
|        | 江津市   | 江津市      | 337    | 393    | 423    | 457    | 608    | 632    | 548    | 730    | 968    | 987   |
|        |       | 桜江町      | 129    | 127    | 115    | 86     |        |        |        |        |        |       |
| 小計     |       | 1,728    | 1,931  | 2,062  | 2,222  | 2,214  | 2,129  | 1,993  | 2,637  | 3,372  | 3,444  |       |
| 益田     | 益田市   | 益田市      | 929    | 1,040  | 1,210  | 1,354  | 1,454  | 1,341  | 876    | 1,668  | 2,454  | 2,521 |
|        |       | 美都町      | 42     | 44     | 44     | 52     |        |        |        |        |        |       |
|        |       | 匹見町      | 62     | 64     | 69     | 75     |        |        |        |        |        |       |
|        | 津和野町  | 津和野町     | 176    | 181    | 204    | 231    | 195    | 361    | 265    | 420    | 565    | 572   |
|        |       | 日原町      | 152    | 121    | 168    | 193    |        |        |        |        |        |       |
|        | 吉賀町   | 柿木村      | 71     | 89     | 95     | 97     | 100    | 322    | 317    | 336    | 347    | 347   |
| 六日市町   |       | 136      | 155    | 180    | 197    |        |        |        |        |        |        |       |
| 小計     |       | 1,568    | 1,694  | 1,970  | 2,199  | 2,134  | 2,024  | 1,458  | 2,424  | 3,366  | 3,440  |       |
| 隠岐     | 隠岐の島町 | 西郷町      | 205    | 284    | 326    | 324    | 313    | 434    | 617    | 544    | 846    | 824   |
|        |       | 布施村      | 5      | 4      | 1      | 1      |        |        |        |        |        |       |
|        |       | 五箇村      | 20     | 37     | 53     | 45     |        |        |        |        |        |       |
|        |       | 都万村      | 43     | 61     | 58     | 54     |        |        |        |        |        |       |
|        | 海士町   |          | 65     | 73     | 76     | 82     | 127    | 137    | 177    | 203    | 195    | 180   |
|        | 西ノ島町  |          | 100    | 106    | 125    | 104    | 82     | 132    | 126    | 152    | 152    | 170   |
| 知夫村    |       | 24       | 27     | 28     | 33     | 41     | 45     | 32     | 18     | 18     | 11     |       |
| 小計     |       | 462      | 592    | 667    | 643    | 563    | 748    | 952    | 917    | 1,211  | 1,185  |       |
| 合計     |       | 12,103   | 14,228 | 15,402 | 15,193 | 14,690 | 15,788 | 18,668 | 22,703 | 25,973 | 26,813 |       |





## 5. 参 考 资 料



## 島根県における一般廃棄物処理体制

平成 22 年 4 月 1 日現在

| 市町村   | し尿処理体制      | 可燃ごみ処理体制           | 不燃ごみ処理体制       |
|-------|-------------|--------------------|----------------|
| 安来市   | 単独処理        | 委託処理（民間）           | 単独処理           |
| 東出雲町  | 委託処理        |                    | 単独処理           |
| 松江市   | 単独処理        |                    |                |
|       | 委託処理（旧宍道町）  |                    |                |
| 奥出雲町  | 雲南環境衛生組合    | 単独処理               |                |
| 雲南市   |             | 雲南市・飯南町事務組合        |                |
| 飯南町   |             | （中間処理後）<br>出雲市へ委託  |                |
| 斐川町   | 委託処理        |                    | 単独処理           |
| 出雲市   | 単独処理        |                    |                |
| 大田市   | 単独処理        | （中間処理後）<br>出雲市へ委託  | 単独処理           |
| 川本町   | 邑智郡総合事務組合   |                    |                |
| 美郷町   |             |                    |                |
| 邑南町   |             |                    |                |
| 江津市   | 委託処理（旧桜江町）  | 浜田地区広域行政組合         | 単独処理           |
|       | 単独処理（旧江津市）  |                    |                |
| 浜田市   | 単独処理        |                    | 単独処理           |
| 益田市   | 単独処理        | 益田地区広域<br>市町村圏事務組合 | 単独処理           |
| 津和野町  | 鹿足郡環境衛生組合   |                    | 鹿足郡不燃物<br>処理組合 |
| 吉賀町   |             |                    |                |
| 隠岐の島町 | 単独処理        |                    |                |
| 西ノ島町  | 単独処理        |                    |                |
| 海士町   | 単独処理（下水道投入） | 単独処理               |                |
| 知夫村   | 単独処理（農村還元）  | 単独処理               |                |

### 市町村数

|       |    |    |    |
|-------|----|----|----|
| 広域処理  | 8  | 8  | 7  |
| 単独処理  | 9  | 7  | 14 |
| 委託処理  | 2  | 5  | —  |
| 委託等併用 | 2  | 1  | —  |
| 合計    | 21 | 21 | 21 |

注) 委託等併用とは、1自治体にて単独処理と委託処理等2つの処理体制があることを示す。

廃棄物処理関係一部事務組合一覧表

| 組 合                | 種 別 |    | 郵便番号     | 所在地             | 電話番号         |
|--------------------|-----|----|----------|-----------------|--------------|
|                    | ごみ  | し尿 |          |                 |              |
| 雲南環境衛生組合           |     | ○  | 699-1311 | 雲南市木次町里方568     | 0854-42-0481 |
| 雲南市・飯南町事務組合        | ○   |    | 690-2701 | 雲南市掛合町掛合1261-3  | 0854-62-9550 |
| 邑智郡総合事務組合          | ○   | ○  | 696-0001 | 邑智郡川本町大字川本545-1 | 0855-72-2777 |
| 浜田地区広域行政組合         | ○   |    | 697-8501 | 浜田市野原町859-1     | 0855-23-1468 |
| 益田地区広域<br>市町村圏事務組合 | ○   |    | 698-0004 | 益田市東町30-80      | 0856-31-8300 |
| 鹿足郡環境衛生組合          |     | ○  | 699-5206 | 鹿足郡津和野町日原滝元668  | 0856-74-0301 |
| 鹿足郡不燃物処理組合         | ○   |    | 699-5515 | 鹿足郡吉賀町幸地1319    | 0856-77-1568 |
| 合 計                | 5   | 3  |          |                 |              |

| 関係市町村                     | 設立年月日        | 備考                     |
|---------------------------|--------------|------------------------|
| 雲南市、奥出雲町、飯南町、松江市（旧宍道町）    | S 36. 9. 12  |                        |
| 雲南市、飯南町                   | H 17. 1. 1   | 頓原町、赤来町の合併に伴い、名称変更した年月 |
| 川本町、美郷町、邑南町、江津市（旧桜江町し尿のみ） | H 6. 4. 1    |                        |
| 浜田市、江津市                   | S 28. 10. 26 |                        |
| 益田市、津和野町、吉賀町              | S 45. 10. 31 |                        |
| 津和野町、吉賀町                  | S 40. 9. 14  |                        |
| 津和野町、吉賀町                  | H 14 4. 1    |                        |
|                           |              |                        |

島根県の廃棄物行政機関

平成 22 年 4 月 1 日現在

| 保健所    | 所在地住所                            | 担当                 | 電話番号                         | 所管区域                        |
|--------|----------------------------------|--------------------|------------------------------|-----------------------------|
| 松江保健所  | 〒690-0882<br>松江市大輪町 420          | 環境衛生部<br>環境保全グループ  | 0852-23-1318                 | 松江市<br>安来市<br>東出雲町          |
| 雲南保健所  | 〒699-1396<br>雲南市木次町里方 531-1      | 環境衛生部<br>環境保全グループ  | 0854-42-9668                 | 雲南市<br>奥出雲町<br>飯南町          |
| 出雲保健所  | 〒693-0021<br>出雲市塩治町 223-1        | 環境衛生部<br>環境保全グループ  | 0853-21-1197                 | 出雲市<br>斐川町                  |
| 県央保健所  | 〒694-0041<br>大田市長久町長久ハ<br>7-1    | 環境衛生部<br>環境保全グループ  | 0854-84-9809                 | 大田市<br>川本町<br>美郷町<br>邑南町    |
| 浜田保健所  | 〒697-0041<br>浜田市片庭町 254          | 環境衛生部<br>環境保全グループ  | 0855-29-5560                 | 浜田市<br>江津市                  |
| 益田保健所  | 〒698-0007<br>益田市昭和町 13-1         | 環境衛生部<br>環境保全グループ  | 0856-31-9554                 | 益田市<br>津和野町<br>吉賀町          |
| 隠岐保健所  | 〒685-8601<br>隠岐郡隠岐の島町<br>港町塩口 24 | 環境衛生部<br>環境衛生グループ  | 08512-2-9719                 | 海士町<br>西ノ島町<br>知夫村<br>隠岐の島町 |
| 廃棄物対策課 | 〒690-8501<br>松江市殿町 1 島根県庁        | 施設整備グループ<br>指導グループ | 0852-22-6151<br>0852-22-5261 |                             |



平成 21 年度 一般廃棄物処理の現況

(平成 23 年 2 月)

島根県環境生活部廃棄物対策課

〒690-8501 島根県松江市殿町1番地

TEL : 0852-22-5111 (代表)

0852-22-6151 (直通)

FAX : 0852-22-6738

E-mail : haikibutu@pref.shimane.lg.jp

HP アドレス : <http://www.pref.shimane.lg.jp/haikibutsu/>

本書は古紙パルプ配合率 100%の再生紙を使用しています。