

2.輸出の実績

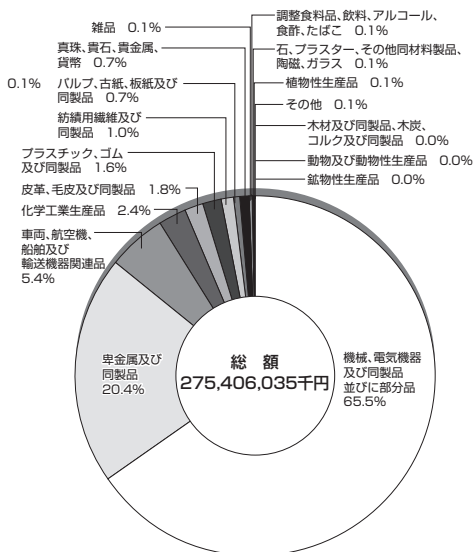
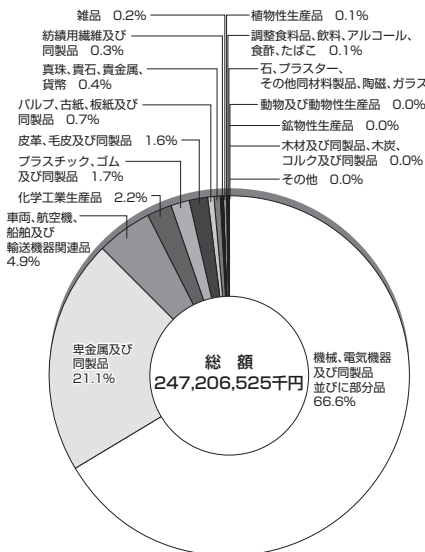
(1) 平成19年品目別・形態別輸出額

輸出総額2,754億円を品目別にみると、「機械、電気機器及び同製品並びに部分品」が1,802億7千万円（構成比65.5%）と最も多く、次いで「卑金属及び同製品」が562億8千万円（同20.4%）で、両品目で輸出全体の85.9%を占める。なお、「機械、電気機器及び同製品並びに部分品」は、「電気機器・同部分品」が94.5%を占め、「卑金属及び同製品」は、「鉄鋼」が72.9%を占めている。

輸出形態は、間接輸出が2,199億9千万円（同79.9%）、直接輸出が114億7千万円（同4.1%）、間接輸出と直接輸出の併用が439億4千万円（同16.0%）となっており、間接輸出の割合が多い。

（単位：千円、%）

品目	金額	構成比	前年比	親会社間接取引	商社等間接取引	直接と間接の併用	直接取引
動物及び動物性生産品	56,748	0.0	159.5	101,886	977	250	18,635
植物性生産品	176,873	0.1	126.8	63,578	93	113,114	88
調整食料品、飲料、アルコール、食酢、たばこ	271,063	0.1	113.0	161,913		43,068	66,082
鉱物性生産品	51,436	0.0	118.8	1,200		46,756	3,480
化学工業生産品	6,644,090	2.4	119.5	20,831			6,623,259
プラスチック、ゴム及び同製品	4,321,887	1.6	105.4	1,253,668		2,476,353	526,866
皮革、毛皮及び同製品	4,904,674	1.8	124.6			4,904,674	
木材及び同製品、木炭、コルク及び同製品	94,830	0.0	180.9	79,070		15,760	
パルプ、古紙、板紙及び同製品	2,043,208	0.7	110.9	9,436		31,149	2,002,623
紡績用繊維及び同製品	2,806,479	1.0	327.4			2,806,479	
石、プラスターその他同材料製品、陶磁、ガラス	200,853	0.1	84.8	200,606		247	
真珠、寶石、貴金属、貨幣	1,910,835	0.7	214.1	1,333,458	7,500	569,877	
卑金属及び同製品	56,284,417	20.4	107.8	29,819,586		26,464,831	
機械、電気機器及び同製品並びに部分品	180,267,065	65.5	109.6	11,173,049	163,550,799	3,791,483	1,751,734
車両、航空機、船舶及び輸送機器関連品	14,889,924	5.4	122.7	11,333,613	495,550	2,584,261	476,500
雑品	376,991	0.1	100.0		376,991		
その他	104,662	0.1	1,743.5	10,207		94,455	
合計	275,406,035	100.0	111.4	55,562,101	164,431,910	43,942,757	11,469,267



(2) 平成19年品名別輸出額（上位10品）

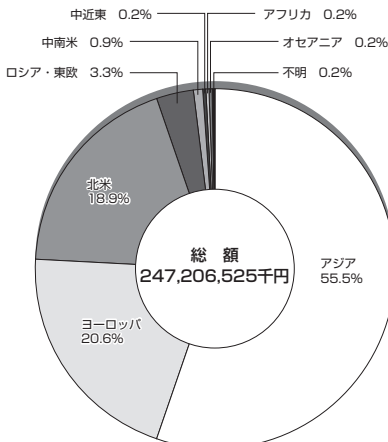
順位	前年度	輸 出		
		品 名	金 額 (千 円)	構成比 (%)
1	1	電 気 機 器 ・ 同 部 分 品	170,307,432	61.8
2	2	鉄 鋼	41,005,166	14.9
3	4	自動車、オートバイなど鉄道以外の車両・同部 品	14,889,924	5.4
4	3	その他の非鉄金属、サーメット、同製品	12,639,591	4.6
5	5	原子炉、ボイラー、機械類、これらの部分品	9,959,633	3.6
6	6	無機化学品、貴金属、希土類金属、放射性元素化合物	6,623,259	2.4
7	8	毛皮・人造毛皮・同製品	4,904,674	1.8
8	7	プラスチック・同製品	4,256,887	1.5
9	-	人造繊維（短繊維・その織物）	2,767,009	1.0
10	9	木 材 パ ル プ 、 古 紙	1,966,900	0.7

（構成比は輸出総額に対する比率）

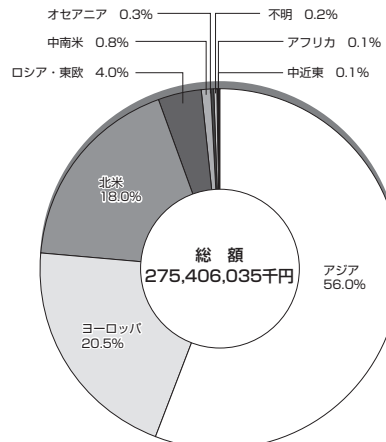
(3) 平成19年地域別輸出額

輸出を地域別にみると、アジアが1,542億5千万円（構成比56.0%）と最も多く、ヨーロッパが565億8千万円（同20.5%）と続いており、両地域で全体の76.5%を占めている。国別では、上位からアメリカ、ドイツ、シンガポールの順になっている。

地域別	輸 出	
	金額 (千円)	構成比 (%)
ア ジ ア	154,247,564	56.0
中 近 東	138,303	0.1
ヨ ー ロ ッ パ	56,582,534	20.5
ロ シ ア ・ 東 欧	11,090,225	4.0
北 米	49,460,131	18.0
中 南 米	2,105,712	0.8
ア フ リ カ	373,752	0.1
オ セ ア ニ ア	730,632	0.3
不 明	677,182	0.2
合 計	275,406,035	100.0



平成18年地域別輸出額



平成19年地域別輸出額

(4) 平成19年国別輸出額（上位20カ国）

順位	前年度	輸 出		
		国 名	金 額 (千円)	構成比 (%)
1	1	ア メ リ カ	46,523,849	16.9
2	2	ド イ ツ	44,935,225	16.3
3	3	シ ン ガ ポ ー ル	43,466,712	15.8
4	4	中 国	33,481,561	12.2
5	5	韓 国	24,001,069	8.7
6	6	香 港	19,703,280	7.1
7	7	台 湾	18,464,583	6.7
8	8	ロ シ ア	10,554,821	3.8
9	9	タ イ	6,505,906	2.4
10	10	マ レ ー シ ア	3,271,657	1.2
11	11	オ ラ ン ダ	2,778,812	1.0
12	12	イ ギ リ ス	1,860,073	0.7
13	14	ブ ラ ジ ル	1,568,031	0.6
14	15	イ タ リ ア	1,460,875	0.5
15	13	フ ラ ン ス	1,160,884	0.4
16	18	イ ン ド ネ シ ア	1,095,633	0.4
17	17	フ ィ リ ピ ン	1,090,261	0.4
18	19	イ ン ド	713,959	0.3
19	20	オ ー ス ト ラ リ ア	588,461	0.2
20	-	ポ ー ラ ン ド	505,528	0.2

(構成比は輸出総額に対する比率)

(5) 平成19年輸出品の積出港（金額・形態別）

積出港別にみると、最も多かったのは神戸港で、全体の55.0%を占めている。なお、境港・浜田港を含む中国地方の港の利用は、金額ベースで151億2千万円（構成比5.5%）となっている。

（単位：千円、%）

積出港		輸 出					
		輸 出 額	(構成比)	親会社間接取引	商社等間接取引	直接と間接の併用	直 接 取 引
合 計		275,406,035	100.0	55,562,101	164,431,910	43,942,757	11,469,267
中国地域の港	下 関 港	975,713	0.3	10,249	93	965,189	182
	境 港	2,178,049	0.8	1,782,572		395,477	
	浜 田 港	10,427,438	3.8	10,227,018		200,420	
	広 島 港	1,018,661	0.4	975,416		43,245	
	水 島 港	504,505	0.2	504,505			
	徳 山 港	11,227	0.0	11,227			
中国地域の港計		15,115,593	5.5	13,510,987	93	1,604,331	182
中国地域以外の港	横 浜 港	140,427	0.0	23,955		116,472	
	東 京 港	60,084	0.0	50,000		10,084	
	大 阪 港	1,544,380	0.6	993,058	376,991	12,743	161,588
	名 古 屋 港	12,840	0.0	12,000		840	
	神 戸 港	151,562,157	55.0	37,558,952	73,173,849	39,686,711	1,142,645
	門 司 港	1,964,492	0.7	18,960		6,301	1,939,231
	博 多 港	144,281	0.1	144,281			
中国地域以外の港計		155,428,661	56.4	38,801,206	73,550,840	39,833,151	3,243,464
空 港	成 田 空 港	34,477,400	12.5	72,461	34,400,000	4,939	
	福 岡 空 港	977	0.0		977		
	関西国際空港	59,097,343	21.5	2,617,293	56,480,000	50	
空 港 計		93,575,720	34.0	2,689,754	90,880,977	4,989	0
その他の港・空港		368,523	0.1	321,320		23,768	23,435
不 明		10,917,538	4.0	238,834		2,476,518	8,202,186
不 明 計		10,917,538	4.1	238,834		2,476,518	8,202,186

(6) 平成19年品別・国別輸出実績表

動物及び動物性生産品

(単位：千円、%)

分 類			金 額	構 成 比
HSコード (類)	地 域	国 名		
魚介類、甲殻類、軟体動物	ア ジ ア	韓 国	15,074	
		中 国	22,789	
		タ イ	50	
	ヨ ー ロ ッ パ	イ ギ リ ス	7,200	
		オ ラ ン ダ	5,530	
		ド イ ツ	5,905	
	北 米	ア メ リ カ	200	
小 計			56,748	0.0

植物性生産品

(単位：千円、%)

分 類			金 額	構 成 比
HSコード (類)	地 域	国 名		
生きている木、植物、切花、葉	ア ジ ア	中 国	7,066	
		イ ギ リ ス	6,336	
	ヨ ー ロ ッ パ	ド イ ツ	3,820	
		イ タ リ ア	3,410	
	北 米	ア メ リ カ	13,964	
計			34,596	
野菜、根、塊茎、きのこ	ア ジ ア	台 湾	200	
		イ ギ リ ス	200	
	ヨ ー ロ ッ パ	オ ラ ン ダ	60,500	
		ド イ ツ	300	
		イ タ リ ア	3,300	
	ロシア・東欧	ロ シ ア	13,401	
	北 米	カ ナ ダ	4,500	
ア メ リ カ		31,000		
計			113,401	
果実、アーモンド他	ア ジ ア	台 湾	4,084	
		ロシア・東欧	ロ シ ア	84
計			4,168	
コーヒー、茶、マテ、香辛料	ア ジ ア	台 湾	622	

コーヒー、茶、マテ、香辛料	ア ジ ア	イ	2,560	
		マレシア	52	
計			3,234	
穀物	ア ジ ア	台湾	6,173	
		香港	820	
	北米	アメリカ	2,206	
計			9,199	
穀粉、加工穀物、麦粉、でん粉、イヌリン、小麦グルテン	ア ジ ア	中国	275	
採油用種・果実、大豆、海藻類、牧草	ア ジ ア	中国	12,000	
小計			176,873	0.1

調整食料品、飲料、アルコール、食酢、たばこ

(単位：千円、%)

分 類		金 額	構 成 比
HSコード(類)	地 域 国 名		
肉・魚の缶詰、燻製、ソーセージ	ア ジ ア	中国	182
		台湾	400
		香港	300
	北米	アメリカ	50,800
計			51,682
糖 類 、 砂 糖 菓 子	ア ジ ア	韓国	88
		台湾	1,528
		香港	7,510
		タイ	124
	北米	カナダ	185
		アメリカ	7,540
計			16,975
穀物・穀粉調整品、パスタ(麺類)	ア ジ ア	中国	444
		香港	708
	北米	アメリカ	1,449
計			2,601
各種スープ、各種ソース類	ア ジ ア	中国	11,281
		台湾	61,100
		香港	5
		タイ	4,800
	中近東	アラブ首長国連邦	1,600

各種スープ、各種ソース類	ヨーロッパ	ドイツ	1,687	
		イタリア	10,400	
	北米	アメリカ	4,360	
	中南米	メキシコ	2,800	
	アフリカ	南アフリカ	1,800	
	不明	不明	1,900	
計			101,733	
飲料、アルコール、食酢	アジア	韓国	30	
		中国	4,785	
		台湾	897	
		香港	11,070	
		シンガポール	821	
	ヨーロッパ	デンマーク	38	
		イギリス	362	
		ドイツ	804	
		スイス	137	
		イタリア	634	
	北米	アメリカ	76,489	
	アフリカ	南アフリカ	2,005	
計			98,072	
小計			269,563	0.1

鉱物性生産品

(単位：千円、%)

分類		金額	構成比	
HSコード(類)	地域 国名			
塩、硫黄、土石類、プラスター、石灰、セメント	アジア	韓国	190	
		中国	3,361	
		台湾	2,130	
		ベトナム	185	
		タイ	1,025	
		マレーシア	190	
	ヨーロッパ	イギリス	1,900	
	北米	アメリカ	42,455	
小計		51,436	0.0	

化学工業生産品

(単位：千円、%)

分 類		金 額	構 成 比	
HSコード (類)	地 域 国 名			
無機化学品、貴金属、希土類金属、 放射 性 元 素 化 合 物	ア ジ ア 不 明	1,549,537		
	ヨ ー ロ ッ パ 不 明	2,080,529		
	北 米 不 明	2,621,231		
	不 明 不 明	371,962		
計		6,623,259		
有 機 化 学 品	ア ジ ア 韓 国	230		
医 療 用 品	ア ジ ア 韓 国	270		
	ア ジ ア 台 湾	90		
	ヨ ー ロ ッ パ	オ ラ ン ダ	27	
		ド イ ツ	1,000	
オ セ ア ニ ア	オ ー ス ト ラ リ ア	200		
計		1,587		
活性炭、触媒、はんだ付け用ペースト	ア ジ ア 台 湾	19,014		
小 計		6,644,090	2.4	

プラスチック、ゴム及び同製品

(単位：千円、%)

分 類		金 額	構 成 比	
HSコード (類)	地 域 国 名			
プ ラ ス チ ッ ク ・ 同 製 品	ア ジ ア	韓 国	22,354	
		中 国	651,375	
		台 湾	49,143	
		香 港	184,720	
		タ イ	509,073	
		シ ン ガ ポ ー ル	975,416	
		マ レ ー シ ア	712,716	
	ヨ ー ロ ッ パ	イ ギ リ ス	36,655	
		オ ラ ン ダ	14,614	
		フ ラ ン ス	87,832	
		ス イ ス	196,227	
		ス ペ イ ン	179,059	
	イ タ リ ア	261,884		
北 米	ア メ リ カ	340,893		

プラスチック・同製品	アフリカ	南アフリカ	34,926	
計			4,256,887	
ゴム・同製品	アジア	中国	65,000	
小計			4,321,887	1.6

皮革、毛皮及び同製品

(単位：千円、%)

分類			金額	構成比
HSコード(類)	地域	国名		
毛皮・人造毛皮・同製品	アジア	中国	2,017,084	
		香港	1,613,756	
		タイ	205,374	
		パキスタン	222,970	
	ヨーロッパ	イタリア	317,533	
	北米	カナダ	102,556	
		アメリカ	138,372	
	不明	不明	287,029	
小計			4,904,674	1.8

木材及び同製品、木炭、コルク及び同製品

(単位：千円、%)

分類			金額	構成比
HSコード(類)	地域	国名		
木材・同製品・木炭	アジア	韓国	14,610	
		ベトナム	1,150	
		タイ	75,800	
	ロシア・東欧	ロシア	3,270	
小計			94,830	0.0

パルプ、古紙、板紙及び同製品

(単位：千円、%)

分類			金額	構成比
HSコード(類)	地域	国名		
木材パルプ、古紙	アジア	中国	31,149	
		台湾	1,935,751	
計			1,966,900	
紙、板紙・同製品	アジア	中国	123	
書籍、新聞、絵画	アジア	中国	2,549	
		台湾	768	
		シンガポール	3,476	

書籍、新聞、絵画	アジア	インドネシア	976	
	北米	アメリカ	1,544	
計			9,313	
その他	アジア	韓国	66,872	
小計			2,043,208	0.7

紡績用繊維及び同製品

(単位：千円、%)

分類			金額	構成比
HSコード(類)	地域	国名		
人造繊維(短繊維・その織物)	アジア	韓国	232,250	
		中国	71,726	
		台湾	18,465	
		インドネシア	258,644	
	中近東	トルコ	86,786	
	北米	アメリカ	2,093,439	
	中南米	アルゼンチン	5,699	
計			2,767,009	
染み込ませ、塗布し、被覆した紡織用繊維の織物類	アジア	韓国	9,709	
		中国	13,437	
		台湾	15,574	
		タイ	750	
計			39,470	
小計			2,806,479	1.0

石、プラスターその他同材料製品、陶磁、ガラス

(単位：千円、%)

分類			金額	構成比
HSコード(類)	地域	国名		
石、プラスター、セメント、石綿、雲母の製品	アジア	中国	154,802	
陶磁製品	アジア	台湾	34,318	
		フィリピン	11,227	
	ロシア・東欧	ロシア	506	
計			46,051	
小計			200,853	0.1

真珠、貴石、貴金属、貨幣

(単位：千円、%)

分 類			金 額	構 成 比
HSコード (類)	地 域	国 名		
真珠 (天然・養殖)、貴石、半貴石、 貴 金 属 、 貨 幣	ア ジ ア	韓 国	125,799	
		台 湾	444,078	
		香 港	25,486	
		タ イ	18,021	
		シンガポール	1,232,554	
		マレーシア	33,300	
		フィリピン	831	
	ヨーロッパ	ド イ ツ	10,650	
北 米	ア メ リ カ	12,616		
計			1,903,335	
鉄 鋼 製 品	ア ジ ア	タ イ	7,500	
小 計			1,910,835	0.7

卑金属及び同製品

(単位：千円、%)

分 類			金 額	構 成 比
HSコード (類)	地 域	国 名		
鉄 鋼	ア ジ ア	韓 国	7,007,496	
		中 国	8,555,940	
		台 湾	3,166,321	
		香 港	549,463	
		ベ ト ナ ム	74,195	
		タ イ	885,144	
		シンガポール	9,529,373	
		マレーシア	301,354	
		フィリピン	619,980	
		インドネシア	551,415	
		イ ン ド	580,654	
		パキスタン	592	
	中 近 東	その他の中近東	13,653	
	ヨーロッパ	スウェーデン	7,602	
イギリス		320,247		
フランス		57,790		

鉄	鋼	ヨーロッパ	ドイツ	2,269,982	
			ポルトガル	327,257	
			スペイン	33	
			イタリア	38,211	
			オーストリア	306,370	
			ギリシャ	227,824	
		ロシア・東欧	ポーランド	505,528	
			ロシア	365,327	
			チェコ	1,916	
		北米	カナダ	23,129	
			アメリカ	2,519,164	
		中南米	メキシコ	411,169	
			ブラジル	1,015,808	
		アフリカ	エジプト	328,271	
オセアニア	オーストラリア	401,367			
	ニュージーランド	42,591			
計			41,005,166		
鉄鋼製品	アジア	中国	303		
		タイ	600		
計			903		
銅・同製品	アジア	韓国	32,535		
		台湾	490,432		
計			522,967		
ニッケル・同製品	アジア	韓国	531,115		
		中国	325,349		
		台湾	34,278		
		フィリピン	320		
		インドネシア	1,262		
	ヨーロッパ	イギリス	94,885		
		オランダ	128,516		
	北米	アメリカ	520,925		
計			1,636,650		
アルミニウム・同製品	アジア	中国	472,596		
		香港	4,381		

計			476,977	
その他の卑金属、サーメット、同製品	ア ジ ア	韓 国	5,505,803	
		台 湾	5,868,190	
		シンガポール	1,116,248	
		マレーシア	145,102	
	ヨーロッパ	ド イ ツ	4,248	
計			12,639,591	
卑金属の工具、道具、刃物、スプーン、フォーク	ア ジ ア	中 国	2,163	
小 計			56,284,417	20.4

機械、電気機器及び同製品並びに部分品

(単位：千円、%)

分 類	地 域		金 額	構 成 比
HSコード (類)	地 域	国 名		
原子炉、ボイラー、機械類、 これらの部分品	ア ジ ア	韓 国	1,575,724	
		中 国	1,085,876	
		台 湾	657,131	
		香 港	11,294	
		ベトナム	6,632	
		タイ	836,218	
		シンガポール	1,474	
		マレーシア	56,268	
		フィリピン	18,850	
		インドネシア	164,761	
		インド	64,357	
	その他のアジア	243,551		
	中 近 東	トルコ	13,264	
	ヨーロッパ	イギリス	38,864	
		フランス	130,803	
		ドイツ	390,886	
		ポルトガル	126,327	
		スペイン	54,935	
	イタリア	301,298		
	ロシア・東欧	チェコ	27,960	
	北 米	カナダ	11,002	
アメリカ		3,618,678		

原子炉、ボイラー、機械類、 これらの部分品	中南米	メキシコ	48,864	
		ブラジル	258,791	
		その他の中南米	6,394	
	アフリカ	南アフリカ	6,750	
	オセアニア	オーストラリア	125,060	
		ニュージーランド	5,228	
		その他のオセアニア	69,352	
不明	不明	3,041		
計			9,959,633	
電気機器・同部分品	アジア	韓国	8,829,307	
		中国	19,083,070	
		台湾	5,653,896	
		香港	17,291,767	
		ベトナム	72,461	
		タイ	3,809,130	
		シンガポール	30,060,397	
		マレーシア	1,978,025	
		フィリピン	399,443	
		インドネシア	98,659	
		インド	68,948	
	その他のアジア	276,658		
	ヨーロッパ	イギリス	1,353,424	
		オランダ	2,569,625	
		ベルギー	251,018	
		フランス	852,459	
		ドイツ	39,536,382	
		スイス	119,419	
		イタリア	507,505	
		その他のヨーロッパ	459,890	
	北米	カナダ	173,679	
		アメリカ	36,588,809	
	中南米	メキシコ	39,821	
		ブラジル	197,232	
	オセアニア	オーストラリア	36,408	

計		170,307,432	
小	計	180,267,065	65.5

車両、航空機、船舶及び輸送機器関連品

(単位：千円、%)

分 類			金 額	構 成 比
HSコード (類)	地 域	国 名		
自動車、オートバイなど 鉄道以外の車両・同部品	ア ジ ア	中 国	482,186	
		モ ン ゴ ル	5,012	
		タ イ	139,525	
		シンガポール	546,953	
		マレーシア	44,650	
		フィリピン	39,610	
		インドネシア	0	
	中 近 東	アラブ首長国連邦	12,610	
	ヨーロ ッパ	デンマーク	25,000	
		ベルギー	25,000	
		フランス	32,000	
		ドイツ	2,709,561	
		イタリア	16,700	
	ロシア・東欧	ロシア	10,172,233	
	北 米	アメリカ	456,500	
	中 南 米	トリニダード・トバゴ	15,521	
		ドミニカ共和国	7,413	
		ブラジル	96,200	
	オセアニア	オーストラリア	25,000	
		ニュージーランド	25,000	
不 明	不 明	13,250		
小	計	14,889,924	5.4	

雑品

(単位：千円、%)

分 類			金 額	構 成 比
HSコード (類)	地 域	国 名		
雑 品	ア ジ ア	中 国	376,991	
小	計		376,991	0.1

その他

(単位：千円、%)

分 類		金 額	構 成 比	
HSコード (類)	地 域 国 名			
そ の 他	ア ジ ア	韓 国	31,613	
		中 国	27,659	
		香 港	2,000	
		タ イ	10,212	
		インドネシア	19,916	
	中 近 東	イ ラ ン	6,450	
		ト ル コ	3,940	
	北 米	ア メ リ カ	2,446	
	オセアニア	オーストラリア	426	
小 計		104,662	0.1	
合 計		275,406,035	100.0	

(7) 平成19年国別・品別輸出実績表

アジア／韓国

(単位：千円、%)

HSコード(部)	HSコード(類)	金額	構成比
動物及び動物性生産品	魚介類、甲殻類、軟体動物	15,074	
調整食料品、飲料、アルコール、食酢、たばこ	糖類、砂糖菓子	88	
	飲料、アルコール、食酢	30	
鉱物性生産品	塩、硫黄、土石類、プaster、石灰、セメント	190	
化学工業生産品	有機化学品	230	
	医療用品	270	
プラスチック、ゴム及び同製品	プラスチック・同製品	22,354	
木材及び同製品、木炭、コルク及び同製品	木材・同製品・木炭	14,610	
パルプ、古紙、板紙及び同製品	その他	66,872	
紡績用繊維及び同製品	人造繊維(短繊維・その織物)	232,250	
	染み込ませ、塗布し、被覆した紡績用繊維の織物類	9,709	
真珠、貴石、貴金属、貨幣	真珠(天然・養殖)、貴石、半貴石、貴金属、貨幣	125,799	
卑金属及び同製品	鉄 鋼	7,007,496	
	銅・同製品	32,535	
	ニッケル・同製品	531,115	
	その他の卑金属、サメット、同製品	5,505,803	
機械、電気機器及び同製品並びに部分品	原子炉、ボイラー、機械類、これらの部分品	1,575,724	
	電気機器・同部分品	8,829,307	
その他	その他	31,613	
小	計	24,001,069	8.7

アジア／中国

(単位：千円、%)

HSコード(部)	HSコード(類)	金額	構成比
動物及び動物性生産品	魚介類、甲殻類、軟体動物	22,789	
植物性生産品	生きている木、植物、切花、葉	7,066	
	穀粉、加工穀物、麦粉、でん粉、イヌリン、小麦グルテン	275	
	採油用種・果実、大豆、海藻類、牧草	12,000	
調整食料品、飲料、アルコール、食酢、たばこ	肉・魚の缶詰、燻製、ソーセージ	182	
	穀物・穀粉調整品、パスタ(麺類)	444	
	各種スープ、各種ソース類	11,281	
	飲料、アルコール、食酢	4,785	
鉱物性生産品	塩、硫黄、土石類、プaster、石灰、セメント	3,361	

プラスチック、ゴム及び同製品	プラスチック・同製品	651,375	
	ゴム・同製品	65,000	
皮革、毛皮及び同製品	毛皮・人造毛皮・同製品	2,017,084	
	木材パルプ、古紙	31,149	
パルプ、古紙、板紙及び同製品	紙、板紙・同製品	123	
	書籍、新聞、絵画	2,549	
紡績用繊維及び同製品	人造繊維（短繊維・その織物）	71,726	
	染み込ませ、塗布し、被覆した紡績用繊維の織物類	13,437	
石、プラスターその他同材料製品、陶磁、ガラス	石、プラスター、セメント、石綿、雲母の製品	154,802	
卑金属及び同製品	鉄	8,555,940	
	鉄鋼製品	303	
	ニッケル・同製品	325,349	
	アルミニウム・同製品	472,596	
機械、電気機器及び同製品並びに部分品	卑金属の工具、道具、刃物、スプーン、フォーク	2,163	
	原子炉、ボイラー、機械類、これらの部分品	1,085,876	
車両、航空機、船舶及び輸送機器関連品	電気機器・同部分品	19,083,070	
	自動車、オートバイなど鉄道以外の車両・同部品	482,186	
雑品	雑品	376,991	
その他	その他	27,659	
小	計	33,481,561	12.2

アジア／台湾

(単位：千円、%)

HSコード (部)	HSコード (類)	金額	構成比
植物性生産品	野菜、根、塊茎、きのこ	200	
	果実、アーモンド他	4,084	
	コーヒー、茶、マテ、香辛料	622	
	穀物	6,173	
調整食料品、飲料、アルコール、食酢、たばこ	肉・魚の缶詰、燻製、ソーセージ	400	
	糖類、砂糖菓子	1,528	
	各種スープ、各種ソース類	61,100	
	飲料、アルコール、食酢	897	
鉱物性生産品	塩、硫黄、土石類、プラスター、石灰、セメント	2,130	
化学工業生産品	医療用品	90	
	活性炭、触媒、はんだ付け用ペースト	19,014	
プラスチック、ゴム及び同製品	プラスチック・同製品	49,143	

パルプ、古紙、板紙及び同製品	木 材 パ ル プ 、 古 紙	1,935,751	
	書 籍 、 新 聞 、 絵 画	768	
紡績用繊維及び同製品	人造繊維（短繊維・その織物）	18,465	
	染み込ませ、塗布し、被覆した紡織用繊維の織物類	15,574	
石、プラスターその他同材料製品、陶磁、ガラス	陶 磁 製 品	34,318	
真 珠 、 貴 石 、 貴 金 属 、 貨 幣	真珠(天然・養殖)、貴石、半貴石、貴金属、貨幣	444,078	
卑 金 属 及 び 同 製 品	鉄	3,166,321	
	鋼	490,432	
	ニ ッ ケ ル ・ 同 製 品	34,278	
	その他の卑金属、サーマット、同製品	5,868,190	
機械、電気機器及び同製品並びに部分品	原子炉、ボイラー、機械類、これらの部分品	657,131	
	電 気 機 器 ・ 同 部 分 品	5,653,896	
小	計	18,464,583	6.7

アジア／モンゴル

(単位：千円、%)

HSコード (部)	HSコード (類)	金 額	構成比
車両、航空機、船舶及び輸送機器関連品	自動車、オートバイなど鉄道以外の車両・同部品	5,012	
小	計	5,012	0.0

アジア／香港

(単位：千円、%)

HSコード (部)	HSコード (類)	金 額	構成比
植 物 性 生 産 品	穀 物	820	
調整食料品、飲料、アルコール、食酢、たばこ	肉・魚の缶詰、燻製、ソーセージ	300	
	糖 類 、 砂 糖 菓 子	7,510	
	穀物・穀粉調整品、パスタ(麺類)	708	
	各種スープ、各種ソース類	5	
	飲 料 、 ア ル コ ー ル 、 食 酢	11,070	
プラスチック、ゴム及び同製品	プ ラ ス チ ッ ク ・ 同 製 品	184,720	
皮 革 、 毛 皮 及 び 同 製 品	毛 皮 ・ 人 造 毛 皮 ・ 同 製 品	1,613,756	
真 珠 、 貴 石 、 貴 金 属 、 貨 幣	真珠(天然・養殖)、貴石、半貴石、貴金属、貨幣	25,486	
卑 金 属 及 び 同 製 品	鉄	549,463	
	ア ル ミ ニ ウ ム ・ 同 製 品	4,381	
機械、電気機器及び同製品並びに部分品	原子炉、ボイラー、機械類、これらの部分品	11,294	
	電 気 機 器 ・ 同 部 分 品	17,291,767	
そ の 他	そ の 他	2,000	
小	計	19,703,280	7.1

アジア／ベトナム

(単位：千円、%)

HSコード (部)	HSコード (類)	金額	構成比
鉱物性生産品	塩、硫黄、土石類、プラスター、石灰、セメント	185	
木材及び同製品、木炭、コルク及び同製品	木材・同製品・木炭	1,150	
卑金属及び同製品	鉄 鋼	74,195	
機械、電気機器及び同製品並びに部分品	原子炉、ボイラー、機械類、これらの部分品	6,632	
	電気機器・同部分品	72,461	
小	計	154,623	0.1

アジア／タイ

(単位：千円、%)

HSコード (部)	HSコード (類)	金額	構成比
動物及び動物性生産品	魚介類、甲殻類、軟体動物	50	
植物性生産品	コーヒー、茶、マテ、香辛料	2,560	
調整食料品、飲料、アルコール、食酢、たばこ	糖類、砂糖菓子	124	
	各種スープ、各種ソース類	4,800	
鉱物性生産品	塩、硫黄、土石類、プラスター、石灰、セメント	1,025	
プラスチック、ゴム及び同製品	プラスチック・同製品	509,073	
皮革、毛皮及び同製品	毛皮・人造毛皮・同製品	205,374	
木材及び同製品、木炭、コルク及び同製品	木材・同製品・木炭	75,800	
紡績用繊維及び同製品	染み込ませ、塗布し、被覆した紡織用繊維の織物類	750	
真珠、貴石、貴金属、貨幣	真珠(天然・養殖)、貴石、半貴石、貴金属、貨幣	18,021	
	鉄 鋼 製 品	7,500	
卑金属及び同製品	鉄 鋼	885,144	
	鉄 鋼 製 品	600	
機械、電気機器及び同製品並びに部分品	原子炉、ボイラー、機械類、これらの部分品	836,218	
	電気機器・同部分品	3,809,130	
車両、航空機、船舶及び輸送機器関連品	自動車、オートバイなど鉄道以外の車両・同部品	139,525	
その他	その他	10,212	
小	計	6,505,906	2.4

アジア／シンガポール

(単位：千円、%)

HSコード (部)	HSコード (類)	金額	構成比
調整食料品、飲料、アルコール、食酢、たばこ	飲料、アルコール、食酢	821	
プラスチック、ゴム及び同製品	プラスチック・同製品	975,416	
パルプ、古紙、板紙及び同製品	書籍、新聞、絵画	3,476	
真珠、貴石、貴金属、貨幣	真珠(天然・養殖)、貴石、半貴石、貴金属、貨幣	1,232,554	

卑金属及び同製品	鉄	鋼	9,529,373	
	その他の卑金属、サーマット、同製品		1,116,248	
機械、電気機器及び同製品並びに部分品	原子炉、ボイラー、機械類、これらの部分品		1,474	
	電気機器・同部分品		30,060,397	
車両、航空機、船舶及び輸送機器関連品	自動車、オートバイなど鉄道以外の車両・同部品		546,953	
小	計		43,466,712	15.8

アジア／マレーシア

(単位：千円、%)

HSコード (部)	HSコード (類)		金額	構成比
植物性生産品	コーヒー、茶、マテ、香辛料		52	
鉱物性生産品	塩、硫黄、土石類、プラスター、石灰、セメント		190	
プラスチック、ゴム及び同製品	プラスチック・同製品		712,716	
真珠、貴石、貴金属、貨幣	真珠(天然・養殖)、貴石、半貴石、貴金属、貨幣		33,300	
卑金属及び同製品	鉄	鋼	301,354	
	その他の卑金属、サーマット、同製品		145,102	
機械、電気機器及び同製品並びに部分品	原子炉、ボイラー、機械類、これらの部分品		56,268	
	電気機器・同部分品		1,978,025	
車両、航空機、船舶及び輸送機器関連品	自動車、オートバイなど鉄道以外の車両・同部品		44,650	
小	計		3,271,657	1.2

アジア／フィリピン

(単位：千円、%)

HSコード (部)	HSコード (類)		金額	構成比
石、プラスターその他同材料製品、陶磁、ガラス	陶磁製品		11,227	
真珠、貴石、貴金属、貨幣	真珠(天然・養殖)、貴石、半貴石、貴金属、貨幣		831	
卑金属及び同製品	鉄	鋼	619,980	
	ニッケル・同製品		320	
機械、電気機器及び同製品並びに部分品	原子炉、ボイラー、機械類、これらの部分品		18,850	
	電気機器・同部分品		399,443	
車両、航空機、船舶及び輸送機器関連品	自動車、オートバイなど鉄道以外の車両・同部品		39,610	
小	計		1,090,261	0.4

アジア／インドネシア

(単位：千円、%)

HSコード (部)	HSコード (類)		金額	構成比
パルプ、古紙、板紙及び同製品	書籍、新聞、絵画		976	
紡績用繊維及び同製品	人造繊維(短繊維・その織物)		258,644	
卑金属及び同製品	鉄	鋼	551,415	
	ニッケル・同製品		1,262	

機械、電気機器及び同製品並びに部分品	原子炉、ボイラー、機械類、これらの部分品	164,761	
	電 気 機 器 ・ 同 部 分 品	98,659	
車両、航空機、船舶及び輸送機器関連品	自動車、オートバイなど鉄道以外の車両・同部品	0	
そ の 他	そ の 他	19,916	
小	計	1,095,633	0.4

アジア／インド

(単位：千円、%)

HSコード (部)	HSコード (類)	金 額	構成比
卑 金 属 及 び 同 製 品	鉄	580,654	
	鋼		
機械、電気機器及び同製品並びに部分品	原子炉、ボイラー、機械類、これらの部分品	64,357	
	電 気 機 器 ・ 同 部 分 品	68,948	
小	計	713,959	0.3

アジア／パキスタン

(単位：千円、%)

HSコード (部)	HSコード (類)	金 額	構成比
皮 革 、 毛 皮 及 び 同 製 品	毛皮・人造毛皮・同製品	222,970	
卑 金 属 及 び 同 製 品	鉄	592	
小	計	223,562	0.1

アジア／その他のアジア

(単位：千円、%)

HSコード (部)	HSコード (類)	金 額	構成比
機械、電気機器及び同製品並びに部分品	原子炉、ボイラー、機械類、これらの部分品	243,551	
	電 気 機 器 ・ 同 部 分 品	276,658	
小	計	520,209	0.2

アジア／アジア不明

(単位：千円、%)

HSコード (部)	HSコード (類)	金 額	構成比
化 学 工 業 生 産 品	無機化学品、貴金属、希土類金属、放射性元素化合物	1,549,537	
小	計	1,549,537	0.6

中近東／イラン

(単位：千円、%)

HSコード (部)	HSコード (類)	金 額	構成比
そ の 他	そ の 他	6,450	
小	計	6,450	0.0

中近東／アラブ首長国連邦

(単位：千円、%)

HSコード (部)	HSコード (類)	金 額	構成比
調整食料品、飲料、アルコール、食酢、たばこ	各種スープ、各種ソース類	1,600	
車両、航空機、船舶及び輸送機器関連品	自動車、オートバイなど鉄道以外の車両・同部品	12,610	
小	計	14,210	0.0

中近東／トルコ

(単位：千円、%)

HSコード (部)	HSコード (類)	金 額	構成比
紡績用繊維及び同製品	人造繊維 (短繊維・その織物)	86,786	
機械、電気機器及び同製品並びに部分品	原子炉、ボイラー、機械類、これらの部分品	13,264	
そ の 他	そ の 他	3,940	
小	計	103,990	0.0

中近東／その他の中近東

(単位：千円、%)

HSコード (部)	HSコード (類)	金 額	構成比
卑金属及び同製品	鉄 鋼	13,653	
小	計	13,653	0.0

ヨーロッパ／スウェーデン

(単位：千円、%)

HSコード (部)	HSコード (類)	金 額	構成比
卑金属及び同製品	鉄 鋼	7,602	
小	計	7,602	0.0

ヨーロッパ／デンマーク

(単位：千円、%)

HSコード (部)	HSコード (類)	金 額	構成比
調整食料品、飲料、アルコール、食酢、たばこ	飲料、アルコール、食酢	38	
車両、航空機、船舶及び輸送機器関連品	自動車、オートバイなど鉄道以外の車両・同部品	25,000	
小	計	25,038	0.0

ヨーロッパ／イギリス

(単位：千円、%)

HSコード (部)	HSコード (類)	金 額	構成比
動物及び動物性生産品	魚介類、甲殻類、軟体動物	7,200	
植物性生産品	生きている木、植物、切花、葉	6,336	
	野菜、根、塊茎、きのこ	200	
調整食料品、飲料、アルコール、食酢、たばこ	飲料、アルコール、食酢	362	
鉱物性生産品	塩、硫黄、土石類、プラスター、石灰、セメント	1,900	
プラスチック、ゴム及び同製品	プラスチック・同製品	36,655	
卑金属及び同製品	鉄 鋼	320,247	
	ニッケル・同製品	94,885	
機械、電気機器及び同製品並びに部分品	原子炉、ボイラー、機械類、これらの部分品	38,864	
	電気機器・同部分品	1,353,424	
小	計	1,860,073	0.7

ヨーロッパ／オランダ

(単位：千円、%)

HSコード (部)	HSコード (類)	金 額	構成比
動物及び動物性生産品	魚介類、甲殻類、軟体動物	5,530	

植 物 性 生 産 品	野 菜、根、塊 茎、きのこ	60,500	
化 学 工 業 生 産 品	医 療 用 品	27	
プ ラ ス チ ッ ク、ゴ ム 及 び 同 製 品	プ ラ ス チ ッ ク ・ 同 製 品	14,614	
卑 金 属 及 び 同 製 品	ニ ッ ケ ル ・ 同 製 品	128,516	
機 械、電 気 機 器 及 び 同 製 品 並 び に 部 分 品	電 気 機 器 ・ 同 部 分 品	2,569,625	
小	計	2,778,812	1.0

ヨーロッパ/ベルギー

(単位：千円、%)

HSコード (部)	HSコード (類)	金 額	構成比
機械、電気機器及び同製品並びに部分品	電 気 機 器 ・ 同 部 分 品	251,018	
車両、航空機、船舶及び輸送機器関連品	自動車、オートバイなど鉄道以外の車両・同部品	25,000	
小	計	276,018	0.1

ヨーロッパ/フランス

(単位：千円、%)

HSコード (部)	HSコード (類)	金 額	構成比
プラスチック、ゴム及び同製品	プ ラ ス チ ッ ク ・ 同 製 品	87,832	
卑 金 属 及 び 同 製 品	鉄 鋼	57,790	
機械、電気機器及び同製品並びに部分品	原子炉、ボイラー、機械類、これらの部分品	130,803	
	電 気 機 器 ・ 同 部 分 品	852,459	
車両、航空機、船舶及び輸送機器関連品	自動車、オートバイなど鉄道以外の車両・同部品	32,000	
小	計	1,160,884	0.4

ヨーロッパ/ドイツ

(単位：千円、%)

HSコード (部)	HSコード (類)	金 額	構成比
動物及び動物性生産品	魚介類、甲殻類、軟体動物	5,905	
植 物 性 生 産 品	生きている木、植物、切花、葉	3,820	
	野菜、根、塊茎、きのこ	300	
調整食料品、飲料、アルコール、食酢、たばこ	各種スープ、各種ソース類	1,687	
	飲 料、ア ル コ ー ル、食 酢	804	
化学工業生産品	医 療 用 品	1,000	
真 珠、貴 石、貴 金 属、貨 幣	真珠(天然・養殖)、貴石、半貴石、貴金属、貨幣	10,650	
	鉄 鋼	2,269,982	
卑 金 属 及 び 同 製 品	その他の卑金属、サーマット、同製品	4,248	
	原子炉、ボイラー、機械類、これらの部分品	390,886	
機械、電気機器及び同製品並びに部分品	電 気 機 器 ・ 同 部 分 品	39,536,382	
	車両、航空機、船舶及び輸送機器関連品	自動車、オートバイなど鉄道以外の車両・同部品	2,709,561
小	計	44,935,225	16.3

ヨーロッパ/スイス

(単位：千円、%)

HSコード (部)	HSコード (類)	金額	構成比
調整食料品、飲料、アルコール、食酢、たばこ	飲料、アルコール、食酢	137	
プラスチック、ゴム及び同製品	プラスチック・同製品	196,227	
機械、電気機器及び同製品並びに部分品	電気機器・同部分品	119,419	
小	計	315,783	0.1

ヨーロッパ/ポルトガル

(単位：千円、%)

HSコード (部)	HSコード (類)	金額	構成比
卑金属及び同製品	鉄 鋼	327,257	
機械、電気機器及び同製品並びに部分品	原子炉、ボイラー、機械類、これらの部分品	126,327	
小	計	453,584	0.2

ヨーロッパ/スペイン

(単位：千円、%)

HSコード (部)	HSコード (類)	金額	構成比
プラスチック、ゴム及び同製品	プラスチック・同製品	179,059	
卑金属及び同製品	鉄 鋼	33	
機械、電気機器及び同製品並びに部分品	原子炉、ボイラー、機械類、これらの部分品	54,935	
小	計	234,027	0.1

ヨーロッパ/イタリア

(単位：千円、%)

HSコード (部)	HSコード (類)	金額	構成比
植物性生産品	生きている木、植物、切花、葉	3,410	
	野菜、根、塊茎、きのこ	3,300	
調整食料品、飲料、アルコール、食酢、たばこ	各種スープ、各種ソース類	10,400	
	飲料、アルコール、食酢	634	
プラスチック、ゴム及び同製品	プラスチック・同製品	261,884	
皮革、毛皮及び同製品	毛皮・人造毛皮・同製品	317,533	
卑金属及び同製品	鉄 鋼	38,211	
機械、電気機器及び同製品並びに部分品	原子炉、ボイラー、機械類、これらの部分品	301,298	
	電気機器・同部分品	507,505	
車両、航空機、船舶及び輸送機器関連品	自動車、オートバイなど鉄道以外の車両・同部品	16,700	
小	計	1,460,875	0.5

ヨーロッパ/オーストリア

(単位：千円、%)

HSコード (部)	HSコード (類)	金額	構成比
卑金属及び同製品	鉄 鋼	306,370	
小	計	306,370	0.1

ヨーロッパ／ギリシャ

(単位：千円、%)

HSコード (部)	HSコード (類)	金 額	構成比
卑 金 属 及 び 同 製 品	鉄 鋼	227,824	
小	計	227,824	0.1

ヨーロッパ／その他のヨーロッパ

(単位：千円、%)

HSコード (部)	HSコード (類)	金 額	構成比
機械、電気機器及び同製品並びに部分品	電 気 機 器 ・ 同 部 分 品	459,890	
小	計	459,890	0.2

ヨーロッパ／不明

(単位：千円、%)

HSコード (部)	HSコード (類)	金 額	構成比
化 学 工 業 生 産 品	無機化学品、貴金属、希土類金属、放射性元素化合物	2,080,529	
小	計	2,080,529	0.8

ロシア・東欧／ポーランド

(単位：千円、%)

HSコード (部)	HSコード (類)	金 額	構成比
卑 金 属 及 び 同 製 品	鉄 鋼	505,528	
小	計	505,528	0.2

ロシア・東欧／ロシア

(単位：千円、%)

HSコード (部)	HSコード (類)	金 額	構成比
植 物 性 生 産 品	野 菜 、 根 、 塊 茎 、 き の こ	13,401	
	果 実 、 ア ー モ ン ド 他	84	
木材及び同製品、木炭、コルク及び同製品	木 材 ・ 同 製 品 ・ 木 炭	3,270	
石、プasterその他同材料製品、陶磁、ガラス	陶 磁 製 品	506	
卑 金 属 及 び 同 製 品	鉄 鋼	365,327	
車両、航空機、船舶及び輸送機器関連品	自動車、オートバイなど鉄道以外の車両・同部品	10,172,233	
小	計	10,554,821	3.8

ロシア・東欧／チェコ

(単位：千円、%)

HSコード (部)	HSコード (類)	金 額	構成比
卑 金 属 及 び 同 製 品	鉄 鋼	1,916	
機械、電気機器及び同製品並びに部分品	原子炉、ボイラー、機械類、これらの部分品	27,960	
小	計	29,876	0.0

北米／カナダ

(単位：千円、%)

HSコード (部)	HSコード (類)	金 額	構成比
植 物 性 生 産 品	野 菜 、 根 、 塊 茎 、 き の こ	4,500	
調整食料品、飲料、アルコール、食酢、たばこ	糖 類 、 砂 糖 菓 子	185	

皮革、毛皮及び同製品	毛皮・人造毛皮・同製品	102,556	
卑金属及び同製品	鉄 鋼	23,129	
機械、電気機器及び同製品並びに部分品	原子炉、ボイラー、機械類、これらの部分品	11,002	
	電気機器・同部分品	173,679	
小	計	315,051	0.1

北米／アメリカ

(単位：千円、%)

HSコード (部)	HSコード (類)	金額	構成比
動物及び動物性生産品	魚介類、甲殻類、軟体動物	200	
植物性生産品	生きている木、植物、切花、葉	13,964	
	野菜、根、塊茎、きのこ	31,000	
調整食料品、飲料、アルコール、食酢、たばこ	穀物	2,206	
	肉・魚の缶詰、燻製、ソーセージ	50,800	
	糖類、砂糖菓子	7,540	
	穀物・穀粉調整品、パスタ(麺類)	1,449	
	各種スープ、各種ソース類	4,360	
飲料、アルコール、食酢	76,489		
鉱物性生産品	塩、硫黄、土石類、プラスター、石灰、セメント	42,455	
プラスチック、ゴム及び同製品	プラスチック・同製品	340,893	
皮革、毛皮及び同製品	毛皮・人造毛皮・同製品	138,372	
パルプ、古紙、板紙及び同製品	書籍、新聞、絵画	1,544	
紡績用繊維及び同製品	人造繊維(短繊維・その織物)	2,093,439	
真珠、貴石、貴金属、貨幣	真珠(天然・養殖)、貴石、半貴石、貴金属、貨幣	12,616	
卑金属及び同製品	鉄 鋼	2,519,164	
	ニッケル・同製品	520,925	
機械、電気機器及び同製品並びに部分品	原子炉、ボイラー、機械類、これらの部分品	3,618,678	
	電気機器・同部分品	36,588,809	
車両、航空機、船舶及び輸送機器関連品	自動車、オートバイなど鉄道以外の車両・同部品	456,500	
その他	その他	2,446	
小	計	46,523,849	16.9

北米／不明

(単位：千円、%)

HSコード (部)	HSコード (類)	金額	構成比
化学工業生産品	無機化学品、貴金属、希土類金属、放射性元素化合物	2,621,231	
小	計	2,621,231	0.9

中南米／メキシコ

(単位：千円、%)

HSコード (部)	HSコード (類)	金額	構成比
調整食料品、飲料、アルコール、食酢、たばこ	各種スープ、各種ソース類	2,800	
卑金属及び同製品	鉄 鋼	411,169	
機械、電気機器及び同製品並びに部分品	原子炉、ボイラー、機械類、これらの部分品	48,864	
	電気機器・同部分品	39,821	
小	計	502,654	0.2

中南米／トリニダード・トバゴ

(単位：千円、%)

HSコード (部)	HSコード (類)	金額	構成比
車両、航空機、船舶及び輸送機器関連品	自動車、オートバイなど鉄道以外の車両・同部品	15,521	
小	計	15,521	0.0

中南米／ドミニカ共和国

(単位：千円、%)

HSコード (部)	HSコード (類)	金額	構成比
車両、航空機、船舶及び輸送機器関連品	自動車、オートバイなど鉄道以外の車両・同部品	7,413	
小	計	7,413	0.0

中南米／ブラジル

(単位：千円、%)

HSコード (部)	HSコード (類)	金額	構成比
卑金属及び同製品	鉄 鋼	1,015,808	
機械、電気機器及び同製品並びに部分品	原子炉、ボイラー、機械類、これらの部分品	258,791	
	電気機器・同部分品	197,232	
車両、航空機、船舶及び輸送機器関連品	自動車、オートバイなど鉄道以外の車両・同部品	96,200	
小	計	1,568,031	0.6

中南米／アルゼンチン

(単位：千円、%)

HSコード (部)	HSコード (類)	金額	構成比
紡績用繊維及び同製品	人造繊維 (短繊維・その織物)	5,699	
小	計	5,699	0.0

中南米／その他の中南米

(単位：千円、%)

HSコード (部)	HSコード (類)	金額	構成比
機械、電気機器及び同製品並びに部分品	原子炉、ボイラー、機械類、これらの部分品	6,394	
小	計	6,394	0.0

アフリカ／エジプト

(単位：千円、%)

HSコード (部)	HSコード (類)	金額	構成比
卑金属及び同製品	鉄 鋼	328,271	
小	計	328,271	0.1

アフリカ／南アフリカ

(単位：千円、%)

HSコード (部)	HSコード (類)	金額	構成比
調整食料品、飲料、アルコール、食酢、たばこ	各種スープ、各種ソース類	1,800	
調整食料品、飲料、アルコール、食酢、たばこ	飲料、アルコール、食酢	2,005	
プラスチック、ゴム及び同製品	プラスチック・同製品	34,926	
機械、電気機器及び同製品並びに部分品	原子炉、ボイラー、機械類、これらの部分品	6,750	
小	計	45,481	0.0

オセアニア／オーストラリア

(単位：千円、%)

HSコード (部)	HSコード (類)	金額	構成比
化学工業生産品	医療用品	200	
卑金属及び同製品	鉄 鋼	401,367	
機械、電気機器及び同製品並びに部分品	原子炉、ボイラー、機械類、これらの部分品	125,060	
	電気機器・同部分品	36,408	
車両、航空機、船舶及び輸送機器関連品	自動車、オートバイなど鉄道以外の車両・同部品	25,000	
その他	その他	426	
小	計	588,461	0.2

オセアニア／ニュージーランド

(単位：千円、%)

HSコード (部)	HSコード (類)	金額	構成比
卑金属及び同製品	鉄 鋼	42,591	
機械、電気機器及び同製品並びに部分品	原子炉、ボイラー、機械類、これらの部分品	5,228	
車両、航空機、船舶及び輸送機器関連品	自動車、オートバイなど鉄道以外の車両・同部品	25,000	
小	計	72,819	0.0

オセアニア／その他のオセアニア

(単位：千円、%)

HSコード (部)	HSコード (類)	金額	構成比
機械、電気機器及び同製品並びに部分品	原子炉、ボイラー、機械類、これらの部分品	69,352	
小	計	69,352	0.0

不明／不明

(単位：千円、%)

HSコード (部)	HSコード (類)	金額	構成比
調整食料品、飲料、アルコール、食酢、たばこ	各種スープ、各種ソース類	1,900	
化学工業生産品	無機化学品、貴金属、希土類金属、放射性元素化合物	371,962	
皮革、毛皮及び同製品	毛皮・人造毛皮・同製品	287,029	
機械、電気機器及び同製品並びに部分品	原子炉、ボイラー、機械類、これらの部分品	3,041	
車両、航空機、船舶及び輸送機器関連品	自動車、オートバイなど鉄道以外の車両・同部品	13,250	
小	計	677,182	0.2
合	計	275,406,035	100.0