

島根県

海外展開概況調査報告書

2023

International Business Development and Expansion
Report on Businesses in Shimane Prefecture

はじめに

本書は、2023年の県内企業の貿易及び海外進出動向を把握するために実施した「島根県海外展開概況調査」の結果を取りまとめたものです。

調査については、島根県内の事業所を対象とした任意のアンケート調査であるため、各税関が行っている通関ベースの貿易統計とは、調査目的・対象などにおいても異なっています。本書が県内企業や関係機関の今後の活動の一助となれば幸いに存じます。

この調査に当たりご協力いただきました各企業の皆様をはじめ、関係者の方々に対しまして厚くお礼申し上げます。

2024年12月

島根県商工労働部長 石橋 睦郎

目次

2023年〔1月～12月〕
島根県海外展開概況調査報告書

本書の利用にあたって	2
○調査結果の概要	3
1. 貿易企業の概要	5
(1) 貿易企業の内訳	
(2) 貿易企業の地域別内訳	
2. 輸出の実績	6
(1) 品目別・形態別輸出額	6
(2) 品名別輸出額（上位10品）	7
(3) 地域別輸出額	7
(4) 国別輸出額（上位20力国）	8
(5) 輸出品の積出港（金額・形態別）	9
(6) 品別・国別輸出実績表	10
(7) 国別・品別輸出実績表	31
3. 輸入の実績	53
(1) 品目別・形態別輸入額	53
(2) 品名別輸入額（上位10品）	54
(3) 地域別輸入額	54
(4) 国別輸入額（上位20力国）	55
(5) 輸入品の荷揚港（金額・形態別）	56
(6) 品別・国別輸入実績表	57
(7) 国別・品別輸入実績表	70
4. 海外への直接投資	83
(1) 国別対外直接投資件数	83
(2) 投資の形態	83
5. 外国企業との提携	84
(1) 国別提携件数	84
(2) 提携の形態	85
6. 全国と島根県の貿易額の推移	86
7. 浜田港の貿易概況	87
(1) 貿易額	87
(2) 外国貿易船	89

本書の利用にあたって

1. 調査目的

この調査は、島根県内で海外取引を行っている企業の実態を把握し、海外展開支援施策の基礎資料を得ることを目的としています。

2. 調査方法

2023年1月～12月の1年間における海外展開実績について、調査対象企業に調査票をメール・郵送により依頼しました。

3. 回収状況

調査依頼件数 540 件に対し、回答 349 件(64.6%)、うち貿易実績あり 234 件、貿易実績なし 115 件でした。

4. 調査報告書のとりまとめ

(1) 利用上の注意

- ① 任意のアンケート調査に基づくもので、島根県全体の貿易を網羅しているものではありません。
- ② 国・地域・港については、各企業より回答された中に不明のものも多く、これらについては「不明」の欄に計上しています。
- ③ 金額について、不明または非公表の場合は「1」としています。
- ④ 統計諸表において、端数処理の関係で合計が一致しない場合があります。
- ⑤ 本書に使用している市町村名については、2024年12月1日を基準にしています。

(2) 分類について

- ① 品目分類は「国際統一商品分類」(HS)を用いています。
- ② 地域分類は、アジア、ヨーロッパ、北アメリカ、南アメリカ、アフリカ、オセアニア、不明の全 7 地域としています。
- ③ 「国」とあるのは、地域を含む場合があります。
- ④ 「輸出」および「輸入」の他に「海外投資・提携」の実態についても調査項目としています。

○調査結果の概要

1. 貿易企業の概要

・貿易実績のある企業 234 社

2023 年(暦年)における輸出企業は 187 社(前年 184 社)、輸入企業は 104 社(同 111 社)、これらのうちで輸出入ともに行っている企業は 57 社(同 61 社)で貿易企業は 234 社(同 234 社)となった。

所在地別では、松江市が 61 社と最も多く、続いて出雲市 59 社、浜田市 25 社の順となった。

2. 貿易実績

・島根県の 2023 年貿易額は 5,584 億円

県内企業の 2023 年(暦年)の貿易額(輸出入額)は 5,584 億円(前年 6,349 億円)であり、前年比で 87.9%となった。

輸出額 3,112 億円(前年 3,485 億円)に対し、輸入額は 2,472 億円(前年 2,865 億円)となっており、641 億円の輸出超過(前年は 620 億円の輸出超過)となった。

(1) 輸出の実績

・輸出額は 3,112 億円 輸出全体の 77.2%が機械、電気機器及び同製品並びに部分品

2023 年(暦年)の県内企業の輸出額は 3,112 億円(前年 3,485 億円)であり、対前年比 89.3%となった。

輸出品目別では、「機械、電気機器及び同製品並びに部分品」が 2,402 億円(構成比 77.2%)と最も多く、次いで「卑金属及び同製品」が 467 億円(同 15.0%)となっており、両品目で輸出全体の 92.2%を占めた。地域別では、アジアが 564 億円(構成比 18.1%)、ヨーロッパが 380 億円(同 12.2%)、北アメリカが 142 億円(同 4.6%)となっており、この三地域で全体の 34.9%を占めている。国別輸出額でみるとドイツが 241 億円(構成比 7.7%)、中国が 136 億円(同 4.4%)、韓国が 125 億円(同 4.0%)、アメリカ合衆国が 121 億円(同 3.9%)となっている。

輸出形態では、直接輸出が 506 億円(構成比 16.3%)、間接輸出が 2,606 億円(同 83.7%)となっており間接輸出の割合が高くなっている。

輸出の積出港をみると、最も多かったのは関西地域で全体の 24.8%、次いで関東地域が 7.4%と続いている。なお山陰地方の港の積出は、境港が 0.3%、浜田港が 0.1%となっている。

(2) 輸入の実績

・輸入額は2,472億円 輸入全体の58.7%が鉱物性生産品

2023年(暦年)の県内企業の輸入額は2,472億円(前年2,865億円)であり、対前年比86.3%となった。

輸入を品目別にみると、「鉱物性生産品」が1,450億円(構成比58.7%)と最も多く、次いで「機械、電気機器及び同製品並びに部分品」が305億円(同12.3%)、「卑金属及び同製品」が292億円(同11.8%)となっている。地域別では、アジアが932億円(構成比37.7%)と最も多く、オセアニアが841億円(同34.0%)、北アメリカが339億円(同13.7%)と続いている。国別輸入額で見ると、オーストラリアが837億円(構成比33.8%)、中国が454億円(同18.4%)、インドネシアが302億円(同12.2%)、カナダが268億円(同10.8%)となっている。

輸入形態は、直接輸入が1,756億円(同71.1%)、間接輸入が715億円(同28.9%)となっており、直接輸入の割合が高かった。

輸入を荷揚港別にみると、最も多かったのは三隅港で全体の62.6%を占めた。なお、その他の山陰地方の港の荷揚げは、境港3.8%、浜田港3.3%となっている。

3. 海外直接投資及び外国企業との提携

・投資先はタイが11件、提携先は中国が18件

海外への投資案件は全体で23社31件となっており、投資先を国別にみると、タイが11件となっており、地域別で見るとアジア全体で90.3%を占めている。

形態別では、独資16件、合弁8件、駐在員事務所5件、支店1件、その他が1件となっている。

県内企業の外国企業との提携は全体で27社64件あり、提携先を国別にみると、中国が18件(構成比28.1%)と最も多く、次いで韓国とベトナムがともに5件となっている。地域別にみると、アジアが49件で76.6%を占め、ヨーロッパが10件で15.6%、北アメリカが4件で6.3%となっている。

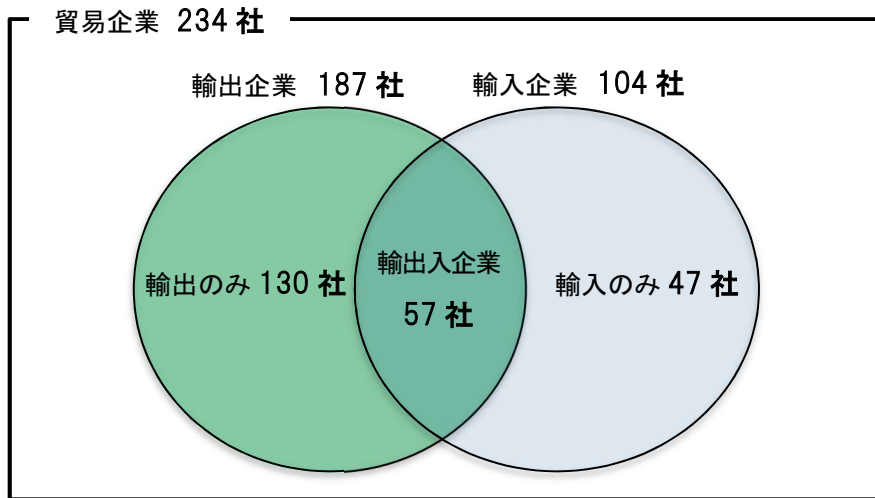
形態別では、販売代理店契約35件、委託加工貿易17件、技術供与6件となっている。

1. 貿易企業の概要

(1) 貿易企業の内訳

現在貿易を行っていると回答した企業(貿易企業)234社の内訳をみると、輸出を行っている企業(輸出企業)が187社、輸入を行っている企業(輸入企業)が104社、そのうち輸出入ともを行っている企業(輸出入企業)が57社となっている。

【表】貿易企業の内訳と関係図



(2) 貿易企業の地域別内訳

貿易企業の地域別内訳をみると、松江市が61社と最も多く、以下出雲市59社、浜田市25社、江津市16社、益田市13社と続く。輸出入別にみると、輸出企業では松江市が47社と最も多く、以下出雲市46社、浜田市19社と続く。輸入企業では出雲市が31社、松江市が29社、浜田市が12社となっている。

(企業数)

所在地名	貿易企業	輸出企業	輸入企業	所在地名	貿易企業	輸出企業	輸入企業
松江市	61	47	29	飯南町	3	3	1
浜田市	25	19	12	川本町	1	1	0
出雲市	59	46	31	美郷町	1	0	1
益田市	13	8	7	邑南町	5	3	2
大田市	12	12	4	津和野町	3	3	1
安来市	11	8	5	吉賀町	3	3	0
江津市	16	14	6	海士町	2	2	0
雲南市	10	10	3	隠岐の島町	1	1	0
奥出雲町	8	7	2	合計	234	187	104

2. 輸出の実績

(1) 品目別・形態別輸出額

輸出総額 3,112 億 2 千万円を品目別にみると、「機械、電気機器及び同製品並びに部分品」が 2,402 億 2 千万円（構成比 77.2%）と最も多く、次いで「卑金属及び同製品」が 466 億 5 千万円（同 15.0%）となっており、両品目で輸出全体の 92.2%を占めた。

輸出形態は、直接輸出が 506 億円（構成比 16.3%）、間接輸出が 2,606 億 2 千万円（同 83.7%）となっており間接輸出の割合が高い。

（単位：千円，%）

品 目	金 額	構成比	前年比	直接取引	間接取引
動物及び動物性生産品	1,419,749	0.5	113.5	281,853	1,137,896
植物性生産品	672,033	0.2	120.8	515,315	156,718
油脂及び分解生産物、調整食用脂、蠟	0	0.0	0.0	0	0
調整食料品、飲料、アルコール、食酢、たばこ	1,592,026	0.5	99.8	836,077	755,949
鉱物性生産品	363,387	0.1	123.8	354,605	8,782
化学工業生産品	1,370,359	0.4	44.7	538,273	832,086
プラスチック、ゴム及び同製品	3,261,702	1.0	87.0	749,009	2,512,693
皮革、毛皮及び同製品	0	0.0	0.0	0	0
木材及び同製品、木炭、コルク及び同製品	61,132	0.0	103.7	56,257	4,875
パルプ、古紙、板紙及び同製品	298,929	0.1	20.0	289,809	9,120
紡績用繊維及び同製品	5,600,866	1.8	108.0	51,496	5,549,370
履物、傘、杖、これらの部分品、造花、かつら	0	0.0	0.0	0	0
石、プラスターその他同材料製品、陶磁、ガラス	19,376	0.0	100.6	15,876	3,500
真珠、貴石、貴金属、貨幣	100	0.0	50.0	0	100
卑金属及び同製品	46,650,592	15.0	70.6	41,101,028	5,549,564
機械、電気機器及び同製品並びに部分品	240,222,379	77.2	93.9	3,938,287	236,284,092
車両、航空機、船舶及び輸送機器関連品	9,268,252	3.0	106.1	1,502,928	7,765,324
光学機器、医療機器、時計、楽器及び同部分品、付属品	2,575	0.0	111.9	2,575	0
武器、銃砲弾及び同部分品、付属品	0	0.0	0.0	0	0
雑 品	374,650	0.1	56.5	363,520	11,130
美術品、収集品、骨董品	0	0.0	0.0	0	0
そ の 他	39,657	0.0	311.5	0	39,657
合 計	311,217,764	100.0	89.3	50,596,908	260,620,856

(2)品名別輸出額(上位 10 品)

(単位：千円, %)

順位	前年度	輸 出		
		品 名	金 額	構成比
1	1	電 気 機 器 ・ 同 部 分 品	229,784,804	73.8
2	2	鉄 鋼	41,300,089	13.3
3	3	原子炉、ボイラー、機械類、これらの部分品	10,437,575	3.4
4	4	自動車、オートバイなど鉄道以外の車両・同部品	9,268,252	3.0
5	5	人 造 織 維 (短 織 維 ・ そ の 織 物)	5,219,770	1.7
6	7	プ ラ ス チ ッ ク ・ 同 製 品	3,261,702	1.0
7	11	ニ ッ ケ ル ・ 同 製 品	1,917,541	0.6
8	6	鉄 鋼 製 品	1,766,453	0.6
9	8	その他の卑金属、サーメット、同製品	1,633,205	0.5
10	12	魚 介 類 、 甲 殻 類 、 軟 体 動 物	766,195	0.2

(構成比は輸出総額に対する比率)

(3)地域別輸出額

(単位：千円, %)

地 域 別	輸 出	
	金 額	構成比
ア ジ ア	56,351,916	18.1
ヨ ー ロ ッ パ	37,983,746	12.2
北 ア メ リ カ	14,216,098	4.6
南 ア メ リ カ	695,493	0.2
ア フ リ カ	105,593	0.0
オ セ ア ニ ア	117,180	0.0
不 明	201,747,738	64.8
合 計	311,217,764	100.0

(4) 国別輸出額(上位 20 力国)

(単位：千円, %)

順位	輸 出		
	国 名	金 額	構成比
1	ド イ ツ	24,059,776	7.7
2	中 国	13,577,324	4.4
3	韓 国	12,476,525	4.0
4	ア メ リ カ 合 衆 国	12,125,849	3.9
5	タ イ	7,385,711	2.4
6	香 港	4,710,178	1.5
7	シ ン ガ ポ ー ル	4,323,246	1.4
8	イ ン ド	3,514,612	1.1
9	ベ ト ナ ム	3,289,812	1.1
10	イ ン ド ネ シ ア	2,927,120	0.9
11	台 湾	2,751,524	0.9
12	オ ラ ン ダ	2,590,429	0.8
13	英 国	1,865,401	0.6
14	メ キ シ コ	1,794,266	0.6
15	フ ラ ン ス	1,736,342	0.6
16	ロ シ ア	1,287,279	0.4
17	そ の 他 の ヨ ー ロ ッ パ	1,222,636	0.4
18	オ ー ス ト リ ア	932,190	0.3
19	ポ ー ラ ン ド	906,830	0.3
20	イ タ リ ア	787,334	0.3

(5)輸出品の積出港(金額・形態別)

輸出を積出港別にみると、最も多かったのは関西地域で、全体の24.8%、次いで関東地域が7.4%となっている。

なお、境港・浜田港を含む中国地方の港の利用は、金額ベースで73億円(構成比2.4%)となっている。

(単位：千円，%)

積出港		輸 出			
		輸出額	構成比	直接取引	間接取引
合 計		311,217,764	100.0	50,596,908	260,620,856
中国地域の港	境 港	1,059,716	0.3	727,076	332,640
	浜 田 港	420,972	0.1	59,528	361,444
	三 隅 港	0	0.0	0	0
	その他の中国地域	5,850,952	1.9	5,509,742	341,210
中国地域の港計		7,331,640	2.4	6,296,346	1,035,294
関 東 地 域		23,002,525	7.4	774,493	22,228,032
関 西 地 域		77,213,419	24.8	42,676,691	34,536,728
中 部 地 域		952,717	0.3	347,859	604,858
九 州 地 域		536,412	0.2	160,567	375,845
そ の 他 の 地 域		364,106	0.1	327,069	37,037
不 明		201,816,945	64.8	13,883	201,803,062

(6) 品別・国別輸出実績表

動物及び動物性生産品

(単位：千円, %)

分 類			金 額	構 成 比		
HSコード(類)	地 域	国 名				
生 き て い る 動 物	ア ジ ア	香 港	22,000			
計			22,000			
食 肉	ア ジ ア	中 国	30,000			
		香 港	30,000			
		タ イ	30,000			
		シンガポール	30,000			
		マレーシア	30,000			
		アラブ首長国連邦	30,000			
	ヨーロッパ	スウェーデン	18,000			
		デンマーク	18,000			
		英 国	18,000			
		オランダ	18,000			
		フランス	18,000			
		ドイ ツ	18,000			
		ス イ ス	18,000			
		ポルトガル	18,000			
		ス ペ イ ン	18,000			
		イ タ リ ア	18,000			
		ギ リ シ ャ	18,000			
		その他のヨーロッパ	72,000			
		計			450,000	
		魚介類、甲殻類、軟体動物	ア ジ ア	韓 国	254,104	
中 国	15,006					
台 湾	3,000					
香 港	18,090					

魚介類、甲殻類、軟体動物	アジア	ベトナム	192,911	
		タイ	141,133	
		マレーシア	200	
		フィリピン	8,258	
		インドネシア	7,308	
	アフリカ	エジプト	51,013	
		その他のアフリカ	37,326	
	オセアニア	オーストラリア	250	
	北アメリカ	カナダ	8,200	
		アメリカ合衆国	7,100	
不明	不明	22,296		
計			766,195	
酪農品、鳥卵、天然蜂蜜他	アジア	中国	25	
		香港	181,529	
計			181,554	
小計			1,419,749	0.5

植物性生産品

(単位：千円，%)

分類			金額	構成比
HSコード(類)	地域	国名		
生きている木、植物、切花、葉	アジア	台湾	2,100	
	ヨーロッパ	オランダ	14,420	
		フランス	1,012	
		ドイツ	1,750	
		トルコ	225	
	北アメリカ	カナダ	3,463	
		アメリカ合衆国	2,915	
計			25,885	
野菜、根、塊茎、きのこ	アジア	台湾	2,747	
		香港	4,804	
		シンガポール	1,352	
		その他のアジア	1,401	

野菜、根、塊茎、きのこ	オセアニア	オーストラリア	850	
	ヨーロッパ	フランス	9,023	
		スイス	90	
		その他のヨーロッパ	645	
	北アメリカ	カナダ	450	
		アメリカ合衆国	2,065	
メキシコ		175		
計			23,602	
果実、アーモンド他	アジア	台湾	27,477	
		香港	7,959	
		タイ	1,750	
		シンガポール	2,700	
	ヨーロッパ	英国	13	
		ベルギー	270	
		フランス	3,003	
		ドイツ	479	
	北アメリカ	カナダ	63	
		アメリカ合衆国	131	
計			43,845	
コーヒー、茶、マテ、香辛料	アジア	台湾	323,694	
		香港	9,079	
		ベトナム	11,569	
		タイ	104,249	
		シンガポール	553	
		マレーシア	927	
		フィリピン	72	
		インドネシア	1,033	
		インド	4	
		アラブ首長国連邦	204	
		その他のアジア	1,244	
	オセアニア	オーストラリア	2,813	

コーヒー、茶、マテ、香辛料	ヨーロッパ	スウェーデン	857	
		英国	29,996	
		オランダ	2,648	
		フランス	2,805	
		ドイツ	8,965	
		スイス	309	
		スペイン	89	
		ポーランド	39	
		ロシア	71	
		オーストリア	139	
		その他のヨーロッパ	7,299	
	北アメリカ	カナダ	36,490	
		アメリカ合衆国	15,743	
不明	不明	2,446		
計			563,337	
穀物	アジア	台湾	1,019	
		香港	1,696	
	北アメリカ	アメリカ合衆国	1,472	
計			4,187	
穀粉、加工穀物、麦粉、でん粉、イヌリン、小麦グルテン	オセアニア	オーストラリア	1,000	
	ヨーロッパ	フランス	5,000	
	北アメリカ	アメリカ合衆国	527	
計			6,527	
採油用種・果実、大豆、海藻類、牧草	アジア	香港	3,000	
	ヨーロッパ	その他のヨーロッパ	50	
	北アメリカ	アメリカ合衆国	1,600	
計			4,650	
小計			672,033	0.2

調整食料品、飲料、アルコール、食酢、たばこ

(単位：千円，%)

分 類			金 額	構 成 比
HSコード(類)	地域	国名		
肉・魚の缶詰、燻製、ソーセージ	ア ジ ア	韓 国	446,500	
		台 湾	12,950	
		香 港	95,920	
		シンガポール	14,475	
		マレーシア	192	
	オセアニア	オーストラリア	5,248	
		ニュージーランド	1,000	
	ヨーロッパ	英 国	102	
	北アメリカ	アメリカ合衆国	139,965	
計			716,352	
糖 類 、 砂 糖 菓 子	ア ジ ア	韓 国	440	
		中 国	1,661	
		台 湾	856	
		香 港	5,205	
		ベトナム	206	
		タイ	1,596	
		シンガポール	1,406	
		フィリピン	45,022	
		その他のアジア	82	
	オセアニア	オーストラリア	1,143	
	ヨーロッパ	フランス	100	
		スイス	21	
		ロシア	5,049	
		オーストリア	169	
	北アメリカ	カナダ	11,427	
		アメリカ合衆国	13,268	
	南アメリカ	ブラジル	1,099	
		その他の南アメリカ	2,502	

糖 類 、 砂 糖 菓 子	不 明	不 明	264	
計			91,516	
穀物・穀粉調製品、パスタ(麺類)	ア ジ ア	韓 国	7,000	
		中 国	21,234	
		台 湾	1,015	
		香 港	124,889	
		ベ ト ナ ム	4,000	
	オセアニア	オーストラリア	6,800	
	ヨーロッパ	フ ラ ン ス	31,150	
		ポ ル ト ガ ル	45,000	
		その他のヨーロッパ	100	
	北アメリカ	アメリカ合衆国	89,147	
	南アメリカ	ブ ラ ジ ル	750	
計			331,085	
ジャム・ピューレ・ジュース・野菜・果実缶詰	ア ジ ア	中 国	28	
	オセアニア	オーストラリア	271	
	北アメリカ	アメリカ合衆国	383	
計			682	
各種スープ、各種ソース類	ア ジ ア	韓 国	5,234	
		中 国	3,046	
		台 湾	8,473	
		香 港	4,551	
		ベ ト ナ ム	281	
		タ イ	68	
		シンガポール	3,234	
		アラブ首長国連邦	17,202	
		その他のアジア	180	
	アフリカ	南アフリカ共和国	141	
	オセアニア	オーストラリア	4,726	
	ヨーロッパ	ス ウ ェ ー デ ン	148	
		英 国	134	

各種スープ、各種ソース類	ヨーロッパ	オランダ	3,023	
		ベルギー	1,176	
		フランス	10,271	
		ドイツ	43	
		スイス	1,702	
		スペイン	34	
	北アメリカ	アメリカ合衆国	76,664	
		その他の北アメリカ	150	
	南アメリカ	その他の南アメリカ	30	
	不明	不明	2,379	
計			142,890	
飲料、アルコール、食酢	アジア	韓国	1,661	
		中国	23,403	
		台湾	58,594	
		香港	20,549	
		ベトナム	244	
		タイ	1,415	
		シンガポール	3,166	
		マレーシア	1,523	
		インドネシア	1,567	
		アラブ首長国連邦	1,072	
	オセアニア	オーストラリア	4,111	
	ヨーロッパ	英国	86	
		オランダ	482	
		ベルギー	128	
		フランス	2,963	
		ドイツ	2,851	
		スイス	1,545	
		ポルトガル	112	
		スペイン	1,657	
イタリア		1,318		

飲料、アルコール、食酢	北アメリカ	カナダ	769	
		アメリカ合衆国	175,927	
	南アメリカ	ブラジル	4,119	
	不明	不明	239	
計			309,501	
小計			1,592,026	0.5

鉱物性生産品

(単位：千円, %)

分類			金額	構成比
HSコード(類)	地域	国名		
塩、硫黄、土石類、プラスター、石灰、セメント	アジア	中国	23	
		モンゴル	3,306	
	ヨーロッパ	フランス	3,150	
		ロシア	295,680	
	北アメリカ	アメリカ合衆国	1,157	
	不明	不明	24,206	
計			327,522	
鉱石、スラグ、灰	アジア	韓国	34,490	
		台湾	1,375	
計			35,865	
小計			363,387	0.1

化学工業生産品

(単位：千円, %)

分類			金額	構成比
HSコード(類)	地域	国名		
有機化学品	アジア	中国	63,960	
		台湾	416	
		タイ	91,335	
		インドネシア	36,281	
		インド	7,100	
		イラン	5,095	
	ヨーロッパ	ドイツ	3,740	
		スイス	38,500	

有機化学品	ヨーロッパ	トルコ	5,939	
		その他のヨーロッパ	73,204	
	北アメリカ	カナダ	500	
		アメリカ合衆国	96,095	
計			422,165	
肥料	アジア	ベトナム	1	
計			1	
なめしエキス、染色エキス、タンニン、染料、顔料	アジア	韓国	28,093	
		中国	173,033	
		台湾	2,240	
		ベトナム	1,020	
		タイ	54,024	
		マレーシア	28,367	
		インドネシア	28,819	
		インド	8,806	
	ヨーロッパ	イタリア	8,983	
		トルコ	10,182	
	北アメリカ	アメリカ合衆国	70,719	
		メキシコ	5,011	
	南アメリカ	ブラジル	18,989	
	計			438,286
製油、レジノイド、調整香料、化粧品類	アジア	中国	145,472	
		台湾	21,661	
		香港	1,425	
		シンガポール	5,463	
		マレーシア	8,226	
	ヨーロッパ	英国	180,332	
		フランス	57,300	
		ドイツ	33,718	
		ロシア	155	

製油、レジノイド、調整香料、化粧品類	北アメリカ	アメリカ合衆国	56,155	
計			509,907	
小計			1,370,359	0.4

プラスチック、ゴム及び同製品

(単位：千円，%)

分類			金額	構成比
HSコード(類)	地域	国名		
プラスチック・同製品	アジア	韓 国	110,447	
		中 国	2,031,912	
		台 湾	12,974	
		香 港	2,372	
		ベ ト ナ ム	46,462	
		タ イ	29,110	
		シンガポール	385,873	
		マレーシア	655	
		フィリピン	159,104	
		インドネシア	28,342	
		サウジアラビア	2,273	
	アフリカ	南アフリカ共和国	16,467	
	オセアニア	オーストラリア	5,718	
		ニュージーランド	487	
	ヨーロッパ	フ ラ ン ス	33,065	
		ド イ ツ	16,000	
		ス イ ス	52,371	
		ス ペ イ ン	45,880	
		イ タ リ ア	55,304	
		ハ ン ガ リ ー	210,100	
		ト ル コ	390	
	北アメリカ	カ ナ ダ	219	
		アメリカ合衆国	16,177	
計			3,261,702	
小計			3,261,702	1.0

木材及び同製品、木炭、コルク及び同製品

(単位：千円，%)

分 類			金 額	構 成 比
HSコード(類)	地域	国名		
木 材 ・ 同 製 品 ・ 木 炭	ア ジ ア	中 国	39,331	
		アラブ首長国連邦	2,522	
	ヨーロッパ	デ ン マ ー ク	4,897	
	北アメリカ	メ キ シ コ	13,838	
計			60,588	
わら・エスパルトなどの組物材料の製品	ヨーロッパ	英 国	64	
	北アメリカ	ア メ リ カ 合 衆 国	480	
計			544	
小 計			61,132	0.0

パルプ、古紙、板紙及び同製品

(単位：千円，%)

分 類			金 額	構 成 比
HSコード(類)	地域	国名		
木 材 パ ル プ 、 古 紙	ア ジ ア	中 国	5,750	
		台 湾	120	
		ベ ト ナ ム	850	
計			6,720	
紙 、 板 紙 ・ 同 製 品	ア ジ ア	韓 国	35,687	
		中 国	81,634	
		台 湾	771	
		香 港	600	
		ベ ト ナ ム	28,581	
	オセアニア	オーストラリア	56,637	
	ヨーロッパ	オ ラ ン ダ	50	
		フ ラ ン ス	2,245	
		ド イ ツ	2,467	
北アメリカ	ア メ リ カ 合 衆 国	75,072		
計			283,744	
書 籍 、 新 聞 、 絵 画	ア ジ ア	中 国	420	

書籍、新聞、絵画	アジア	香港	1,483	
		ベトナム	2,182	
		タイ	1,065	
		インドネシア	3	
		カンボジア	605	
		ラオス	367	
		ミャンマー	1,024	
	オセアニア	オーストラリア	551	
	ヨーロッパ	英国	476	
ルーマニア		289		
計			8,465	
小計			298,929	0.1

紡績用繊維及び同製品

(単位：千円，%)

分類			金額	構成比
HSコード(類)	地域	国名		
綿・綿織物	アジア	韓国	90	
		中国	332	
		香港	230	
	ヨーロッパ	英国	50	
		イタリア	51	
	北アメリカ	カナダ	725	
計			1,478	
人造繊維(長繊維・その織物)	アジア	韓国	20,000	
		中国	10,000	
		台湾	6,000	
		ベトナム	400	
		タイ	50,000	
		その他のアジア	2,000	
	ヨーロッパ	ドイツ	30,000	
	北アメリカ	アメリカ合衆国	100	
計			118,500	

人造繊維(短繊維・その織物)	アジア	韓 国	1,444	
		中 国	828,067	
		台 湾	67,739	
		香 港	1,166,216	
		ベ ト ナ ム	1,575,829	
		タ イ	322,123	
		インドネシア	675,377	
		イ ン ド	43,450	
		パキスタン	110,815	
		その他のアジア	6,170	
	ヨーロッパ	ド イ ツ	4,044	
		イ タ リ ア	363,770	
		ロ シ ア	948	
		その他のヨーロッパ	12,705	
北アメリカ	アメリカ合衆国	30,623		
南アメリカ	ブ ラ ジ ル	10,450		
計			5,219,770	
染み込ませ、塗布し、被覆した紡織用繊維の織物類	アジア	韓 国	10,000	
		中 国	10,000	
		台 湾	100,000	
		ベ ト ナ ム	50,000	
		タ イ	30,000	
		マレーシア	30,000	
		フィリピン	3,000	
		インドネシア	10,000	
		イ ン ド	1,000	
	ヨーロッパ	ド イ ツ	2,000	
	北アメリカ	アメリカ合衆国	4,000	
		メ キ シ コ	8,000	
計			258,000	
衣類・同付属品(メリヤス編み又はクロセ編みのものに限る)	アジア	韓 国	2,694	

衣類・同付属品(メリヤス編み又はクロセ編みのものに限る)	ア ジ ア	マ レ ー シ ア	406	
	ヨーロッパ	ベ ル ギ ー	18	
計			3,118	
小 計			5,600,866	1.8

石、プラスターその他同材料製品、陶磁、ガラス

(単位：千円，%)

分 類			金 額	構 成 比
HSコード(類)	地域	国名		
石、プラスター、セメント、石綿、雲母の製品	ア ジ ア	中 国	9,630	
		香 港	5,000	
計			14,630	
陶 磁 製 品	ア ジ ア	台 湾	1,246	
	オセアニア	オーストラリア	500	
	ヨーロッパ	フ ラ ン ス	500	
	北アメリカ	アメリカ合衆国	2,500	
計			4,746	
小 計			19,376	0.0

真珠、貴石、貴金属、貨幣

(単位：千円，%)

分 類			金 額	構 成 比
HSコード(類)	地域	国名		
真珠(天然・養殖)、貴石、半貴石、貴金属、貨幣	ア ジ ア	台 湾	100	
計			100	
小 計			100	0.0

卑金属及び同製品

(単位：千円，%)

分 類			金 額	構 成 比
HSコード(類)	地域	国名		
鉄 鋼	ア ジ ア	韓 国	9,370,769	
		中 国	7,592,471	
		台 湾	1,018,571	
		香 港	107,637	
		ベ ト ナ ム	1,144,390	
		タ イ	2,993,992	

鉄	鋼	アジア	シンガポール	3,120,721				
			マレーシア	71,694				
			フィリピン	89,204				
			インドネシア	1,827,894				
			インド	2,846,683				
			パキスタン	55,660				
			その他のアジア	27,321				
		ヨーロッパ	英国	23,750				
			オランダ	1,829,048				
			フランス	45,802				
			ドイツ	2,462,336				
			スイス	71,902				
			ポルトガル	255,476				
			イタリア	202,934				
			ポーランド	658,641				
			オーストリア	931,882				
			ハンガリー	4,999				
			ギリシャ	162,434				
			トルコ	94,120				
			チェコ	13,638				
		北アメリカ	カナダ	52,493				
			アメリカ合衆国	2,839,650				
			メキシコ	840,721				
		南アメリカ	ブラジル	543,256				
		計				41,300,089		
		鉄	鋼	製品	アジア	韓国	313,000	
						中国	12,000	
台湾	250							
ヨーロッパ	フランス				1,422,200			
北アメリカ	アメリカ合衆国				19,003			
計				1,766,453				

ニッケル・同製品	アジア	韓国	332,939	
		中国	599,181	
		タイ	24,794	
		シンガポール	27,038	
		インドネシア	63,475	
		インド	209,038	
	ヨーロッパ	スウェーデン	542,083	
		フランス	62,264	
		ポーランド	13,380	
北アメリカ	アメリカ合衆国	43,349		
計			1,917,541	
アルミニウム・同製品	アジア	中国	4,662	
計			4,662	
その他の卑金属、サーメット、同製品	アジア	韓国	651,686	
		台湾	879,432	
		インドネシア	102,003	
	北アメリカ	アメリカ合衆国	84	
計			1,633,205	
卑金属の工具、道具、刃物、スプーン、フォーク	北アメリカ	アメリカ合衆国	9,600	
計			9,600	
各種の卑金属製品	アジア	韓国	19,042	
計			19,042	
小計			46,650,592	15.0

機械、電気機器及び同製品並びに部分品

(単位：千円，%)

分類			金額	構成比
HSコード(類)	地域	国名		
原子炉、ボイラー、機械類、これらの部分品	アジア	韓国	317,150	
		中国	792,054	
		台湾	94,280	
		香港	17,348	
		タイ	37,348	

原子炉、ボイラー、機械類、これらの部分品	アジア	シンガポール	439,833	
		マレーシア	226,207	
		フィリピン	48,639	
		インドネシア	30,353	
		インド	79,163	
		その他のアジア	25,000	
	ヨーロッパ	オランダ	181,367	
		フランス	83	
		ドイツ	334,490	
		ポルトガル	41,000	
		スペイン	15,808	
		イタリア	32,568	
		トルコ	14,267	
	その他のヨーロッパ	179		
北アメリカ	カナダ	36,852		
	アメリカ合衆国	7,670,248		
	メキシコ	3,338		
計			10,437,575	
電気機器・同部分品	アジア	韓国	83,358	
		中国	536,563	
		台湾	92,216	
		香港	2,874,214	
		ベトナム	212,623	
		タイ	324,995	
		シンガポール	278,000	
		マレーシア	119,302	
		フィリピン	24,959	
		インドネシア	114,665	
		カンボジア	12,512	
		ラオス	180	
インド	73,656			

電 気 機 器 ・ 同 部 分 品	ア ジ ア	パ キ ス タ ン	16,860	
	オセアニア	オーストラリア	1,367	
		ニュージーランド	5,528	
	ヨーロッパ	英 国	1,610,826	
		オ ラ ン ダ	715	
		ベ ル ギ ー	8,085	
		フ ラ ン ス	24,486	
		ド イ ツ	21,138,893	
		ス ペ イ ン	5,334	
		イ タ リ ア	104,406	
	北アメリカ	チ ェ コ	3,120	
		カ ナ ダ	22,258	
		アメリカ合衆国	256,276	
	南アメリカ	メ キ シ コ	107,932	
		ブ ラ ジ ル	75,224	
不 明	不 明	201,656,251		
計			229,784,804	
小 計			240,222,379	77.2

車両、航空機、船舶及び輸送機器関連品

(単位：千円，%)

分 類			金 額	構 成 比
HSコード(類)	地域	国名		
自動車、オートバイなど鉄道以外の車両・同部品	ア ジ ア	韓 国	429,953	
		中 国	542,126	
		台 湾	3,000	
		モ ン ゴ ル	1,279	
		タ イ	3,145,190	
		シンガポール	7,622	
		マレーシア	12,822	
		フィリピン	9,800	
		インド	245,712	
		パキスタン	41,805	

自動車、オートバイなど鉄道以外の車両・同部品	オセアニア	オーストラリア	14,711	
		ニュージーランド	119	
	ヨーロッパ	英 国	1,572	
		オ ラ ン ダ	540,621	
		ベ ル ギ ー	666	
		ス イ ス	594,251	
		ポ ー ラ ンド	234,770	
		ロ シ ア	982,789	
		ハ ン ガ リ ー	114,220	
		チ ェ コ	74,538	
		ス ロ バ キ ア	907	
		その他のヨーロッパ	1,049,418	
	北アメリカ	アメリカ合衆国	372,645	
		メ キ シ コ	815,251	
南アメリカ	ブ ラ ジ ル	32,465		
計			9,268,252	
小 計			9,268,252	3.0

光学機器、医療機器、時計、楽器及び同部分品、付属品

(単位：千円, %)

分 類			金 額	構 成 比
HSコード(類)	地域	国名		
光学機器、カメラ、検査・測定機器、医療用機器	ヨーロッパ	オ ラ ン ダ	55	
	北アメリカ	アメリカ合衆国	2,520	
計			2,575	
小 計			2,575	0.0

雑品

(単位：千円, %)

分 類			金 額	構 成 比
HSコード(類)	地域	国名		
家具・寝具・マットレス、クッション、照明器具	ア ジ ア	韓 国	744	
		中 国	4,300	
		台 湾	4,787	
		モ ン ゴ ル	17,107	

家具・寝具・マットレス、クッション、照明器具	アジア	香 港	246		
		タ イ	1,524		
		パ キ ス タ ン	166		
	アフリカ	南アフリカ共和国	123		
	オセアニア	オーストラリア	668		
	ヨーロッパ	ベ ル ギ ー	1,450		
		ス イ ス	31		
		ス ペ イ ン	87		
		その他のヨーロッパ	7,036		
	北アメリカ	カ ナ ダ	49		
アメリカ合衆国		1,561			
計			39,879		
雑 品	アジア	台 湾	2,421		
		香 港	4,136		
		ベ ト ナ ム	18,263		
		シンガポール	1,810		
		ブ ル ネ イ	50,490		
		フ ィ リ ピ ン	41,793		
		アラブ首長国連邦	139		
		その他のアジア	1,411		
	アフリカ	その他のアフリカ	523		
	ヨーロッパ	オセアニア	オーストラリア	2,682	
		ス ウ ェ ー デ ン	21,539		
		デ ン マ ー ク	20,683		
		フ ラ ン ス	1,920		
		ス イ ス	3,294		
		ス ペ イ ン	1,625		
		ロ シ ア	2,587		
	北アメリカ	ト ル コ	43		
カ ナ ダ		121,875			
アメリカ合衆国		30,928			

雑	品	南アメリカ	その他の南アメリカ	6,609	
計				334,771	
小計				374,650	0.1

その他

(単位：千円，%)

分類			金額	構成比		
HSコード(類)	地域	国名				
そ	の	他	不明	不明	39,657	
計				39,657		
小計				39,657	0.0	

<総額>

(単位：千円，%)

合計				311,217,764	100.0
----	--	--	--	-------------	-------

(7) 国別・品別輸出実績表

アジア / 韓国

(単位：千円，%)

HSコード(部)	HSコード(類)	金額	構成比
動物及び動物性生産品	魚介類、甲殻類、軟体動物	254,104	
調整食料品、飲料、アルコール、食酢、たばこ	肉・魚の缶詰、燻製、ソーセージ	446,500	
	糖類、砂糖菓子	440	
	穀物・穀粉調製品、パスタ(麺類)	7,000	
	各種スープ、各種ソース類	5,234	
	飲料、アルコール、食酢	1,661	
鉱物性生産品	鉱石、スラグ、灰	34,490	
化学工業生産品	なめしエキス、染色エキス、タンニン、染料、顔料	28,093	
プラスチック、ゴム及び同製品	プラスチック・同製品	110,447	
パルプ、古紙、板紙及び同製品	紙、板紙・同製品	35,687	
紡績用繊維及び同製品	綿・綿織物	90	
	人造繊維(長繊維・その織物)	20,000	
	人造繊維(短繊維・その織物)	1,444	
	染み込ませ、塗布し、被覆した紡績用繊維の織物類	10,000	
	衣類(同属品(メリヤス編み又はクロセ編みのものに限る))	2,694	
卑金属及び同製品	鉄	9,370,769	
	鉄鋼製品	313,000	
	ニッケル・同製品	332,939	
	その他の卑金属、サーメット、同製品	651,686	
	各種の卑金属製品	19,042	
機械、電気機器及び同製品並びに部分品	原子炉、ボイラー、機械類、これらの部分品	317,150	
	電気機器・同部分品	83,358	
車両、航空機、船舶及び輸送機器関連品	自動車、オートバイなど鉄道以外の車両・同部品	429,953	
雑品	家具・寝具・マットレス、クッション、照明器具	744	
小計		12,476,525	4.0

アジア / 中国

(単位：千円，%)

HSコード(部)	HSコード(類)	金額	構成比
動物及び動物性生産品	食 肉	30,000	
	魚介類、甲殻類、軟体動物	15,006	
	酪農品、鳥卵、天然蜂蜜他	25	
調整食料品、飲料、アルコール、食酢、たばこ	糖 類 、 砂 糖 菓 子	1,661	
	穀物・穀粉調製品、パスタ(麺類)	21,234	
	ジャム・ピューレ・ジュース・野菜・果実缶詰	28	
	各種スープ、各種ソース類	3,046	
	飲料、アルコール、食酢	23,403	
鉱物性生産品	塩、硫黄、土石類、プラスター、石灰、セメント	23	
化学工業生産品	有機化学製品	63,960	
	なめしエキス、染色エキス、タンニン、染料、顔料	173,033	
	製油、レジノイド、調整香料、化粧品類	145,472	
プラスチック、ゴム及び同製品	プラスチック・同製品	2,031,912	
木材及び同製品、木炭、コルク及び同製品	木材・同製品・木炭	39,331	
パルプ、古紙、板紙及び同製品	木材パルプ、古紙	5,750	
	紙、板紙・同製品	81,634	
	書籍、新聞、絵画	420	
紡績用繊維及び同製品	綿・綿織物	332	
	人造繊維(長繊維・その織物)	10,000	
	人造繊維(短繊維・その織物)	828,067	
	染み込ませ、塗布し、被覆した紡績用繊維の織物類	10,000	
石、プラスターその他同材料製品、陶磁、ガラス	石、プラスター、セメント、石綿、雲母の製品	9,630	
卑金属及び同製品	鉄 鋼	7,592,471	
	鉄 鋼 製 品	12,000	
	ニッケル・同製品	599,181	
	アルミニウム・同製品	4,662	
機械、電気機器及び同製品並びに部分品	原子炉、ボイラー、機械類、これらの部分品	792,054	
	電気機器・同部分品	536,563	
車両、航空機、船舶及び輸送機器関連品	自動車、オートバイなど鉄道以外の車両・同部品	542,126	

雑品	家具・寝具・マットレス、クッション、照明器具	4,300	
小計		13,577,324	4.4

アジア / 台湾

(単位：千円, %)

HSコード(部)	HSコード(類)	金額	構成比
動物及び動物性生産品	魚介類、甲殻類、軟体動物	3,000	
植物性生産品	生きている木、植物、切花、葉	2,100	
	野菜、根、塊茎、きのこ	2,747	
	果実、アーモンド他	27,477	
	コーヒー、茶、マテ、香辛料	323,694	
	穀物	1,019	
調整食料品、飲料、アルコール、食酢、たばこ	肉・魚の缶詰、燻製、ソーセージ	12,950	
	糖類、砂糖菓子	856	
	穀物・穀粉調製品、パスタ(麺類)	1,015	
	各種スープ、各種ソース類	8,473	
	飲料、アルコール、食酢	58,594	
鉱物性生産品	鉱石、スラグ、灰	1,375	
化学工業生産品	有機化学品	416	
	なめしエキス、染色エキス、タンニン、染料、顔料	2,240	
	製油、レジノイド、調整香料、化粧品類	21,661	
プラスチック、ゴム及び同製品	プラスチック・同製品	12,974	
パルプ、古紙、板紙及び同製品	木材パルプ、古紙	120	
	紙、板紙・同製品	771	
紡績用繊維及び同製品	人造繊維(長繊維・その織物)	6,000	
	人造繊維(短繊維・その織物)	67,739	
	染み込ませ、塗布し、被覆した紡織用繊維の織物類	100,000	
石、プラスターその他同材料製品、陶磁、ガラス	陶磁製品	1,246	
真珠、貴石、貴金属、貨幣	真珠(天然・養殖)、貴石、半貴石、貴金属、貨幣	100	
卑金属及び同製品	鉄鋼	1,018,571	
	鉄鋼製品	250	
	その他の卑金属、サーメット、同製品	879,432	
機械、電気機器及び同製品並びに部分品	原子炉、ボイラー、機械類、これらの部分品	94,280	

機械、電気機器及び同製品並びに部分品	電 気 機 器 ・ 同 部 分 品	92,216	
車両、航空機、船舶及び輸送機器関連品	自動車、オートバイなど鉄道以外の車両・同部品	3,000	
雑 品	家具・寝具・マットレス、クッション、照明器具	4,787	
	雑 品	2,421	
小 計		2,751,524	0.9

アジア / モンゴル

(単位：千円，%)

HSコード(部)	HSコード(類)	金 額	構成比
鉱 物 性 生 産 品	塩、硫黄、土石類、プラスター、石灰、セメント	3,306	
車両、航空機、船舶及び輸送機器関連品	自動車、オートバイなど鉄道以外の車両・同部品	1,279	
雑 品	家具・寝具・マットレス、クッション、照明器具	17,107	
小 計		21,692	0.0

アジア / 香港

(単位：千円，%)

HSコード(部)	HSコード(類)	金 額	構成比
動 物 及 び 動 物 性 生 産 品	生 き て い る 動 物	22,000	
	食 肉	30,000	
	魚介類、甲殻類、軟体動物	18,090	
	酪農品、鳥卵、天然蜂蜜他	181,529	
植 物 性 生 産 品	野 菜 、 根 、 塊 茎 、 き の こ	4,804	
	果 実 、 ア ー モ ン ド 他	7,959	
	コ ー ヒ ー 、 茶 、 マ テ 、 香 辛 料	9,079	
	穀 物	1,696	
	採油用種・果実、大豆、海藻類、牧草	3,000	
調 整 食 料 品 、 飲 料 、 ア ル コ ー ル 、 食 酢 、 た ば こ	肉・魚の缶詰、燻製、ソーセージ	95,920	
	糖 類 、 砂 糖 菓 子	5,205	
	穀物・穀粉調製品、パスタ(麺類)	124,889	
	各 種 ス ー プ 、 各 種 ソ ー ス 類	4,551	
	飲 料 、 ア ル コ ー ル 、 食 酢	20,549	
化 学 工 業 生 産 品	製油、レジノイド、調整香料、化粧品類	1,425	
プ ラ ス チ ッ ク 、 ゴ ム 及 び 同 製 品	プ ラ ス チ ッ ク ・ 同 製 品	2,372	
パ ル プ 、 古 紙 、 板 紙 及 び 同 製 品	紙 、 板 紙 ・ 同 製 品	600	
	書 籍 、 新 聞 、 絵 画	1,483	

紡績用繊維及び同製品	綿・綿織物	230	
	人造繊維(短繊維・その織物)	1,166,216	
石、プラスターその他同材料製品、陶磁、ガラス	石、プラスター、セメント、石綿、雲母の製品	5,000	
卑金属及び同製品	鉄 鋼	107,637	
機械、電気機器及び同製品並びに部分品	原子炉、ボイラー、機械類、これらの部分品	17,348	
	電気機器・同部分品	2,874,214	
雑品	家具・寝具・マットレス、クッション、照明器具	246	
	雑品	4,136	
小計		4,710,178	1.5

アジア / ベトナム

(単位：千円，%)

HSコード(部)	HSコード(類)	金額	構成比
動物及び動物性生産品	魚介類、甲殻類、軟体動物	192,911	
植物性生産品	コーヒー、茶、マテ、香辛料	11,569	
調整食料品、飲料、アルコール、食酢、たばこ	糖類、砂糖菓子	206	
	穀物・穀粉調製品、パスタ(麺類)	4,000	
	各種スープ、各種ソース類	281	
	飲料、アルコール、食酢	244	
化学工業生産品	肥料	1	
	なめしエキス、染色エキス、タンニン、染料、顔料	1,020	
プラスチック、ゴム及び同製品	プラスチック・同製品	46,462	
パルプ、古紙、板紙及び同製品	木材パルプ、古紙	850	
	紙、板紙・同製品	28,581	
	書籍、新聞、絵画	2,182	
紡績用繊維及び同製品	人造繊維(長繊維・その織物)	400	
	人造繊維(短繊維・その織物)	1,575,829	
	染み込ませ、塗布し、被覆した紡績用繊維の織物類	50,000	
卑金属及び同製品	鉄 鋼	1,144,390	
機械、電気機器及び同製品並びに部分品	電気機器・同部分品	212,623	
雑品	雑品	18,263	
小計		3,289,812	1.1

アジア / タイ

(単位：千円，%)

HSコード(部)	HSコード(類)	金額	構成比
動物及び動物性生産品	食 肉	30,000	
	魚介類、甲殻類、軟体動物	141,133	
植物性生産品	果実、アーモンド他	1,750	
	コーヒー、茶、マテ、香辛料	104,249	
調整食料品、飲料、アルコール、食酢、たばこ	糖類、砂糖菓子	1,596	
	各種スープ、各種ソース類	68	
	飲料、アルコール、食酢	1,415	
化学工業生産品	有機化学品	91,335	
	なめしエキス、染色エキス、タンニン、染料、顔料	54,024	
プラスチック、ゴム及び同製品	プラスチック・同製品	29,110	
パルプ、古紙、板紙及び同製品	書籍、新聞、絵画	1,065	
紡績用繊維及び同製品	人造繊維(長繊維・その織物)	50,000	
	人造繊維(短繊維・その織物)	322,123	
	染み込ませ、塗布し、被覆した紡績用繊維の織物類	30,000	
卑金属及び同製品	鉄 鋼	2,993,992	
	ニッケル・同製品	24,794	
機械、電気機器及び同製品並びに部分品	原子炉、ボイラー、機械類、これらの部分品	37,348	
	電気機器・同部分品	324,995	
車両、航空機、船舶及び輸送機器関連品	自動車、オートバイなど鉄道以外の車両・同部品	3,145,190	
雑 品	家具・寝具・マットレス、クッション、照明器具	1,524	
小 計		7,385,711	2.4

アジア / シンガポール

(単位：千円，%)

HSコード(部)	HSコード(類)	金額	構成比
動物及び動物性生産品	食 肉	30,000	
植物性生産品	野菜、根、塊茎、きのこ	1,352	
	果実、アーモンド他	2,700	
	コーヒー、茶、マテ、香辛料	553	
調整食料品、飲料、アルコール、食酢、たばこ	肉・魚の缶詰、燻製、ソーセージ	14,475	
	糖類、砂糖菓子	1,406	

調整食料品、飲料、アルコール、食酢、たばこ	各種スープ、各種ソース類	3,234	
	飲料、アルコール、食酢	3,166	
化学工業生産品	製油、レジノイド、調整香料、化粧品類	5,463	
プラスチック、ゴム及び同製品	プラスチック・同製品	385,873	
卑金属及び同製品	鉄	3,120,721	
	ニッケル・同製品	27,038	
機械、電気機器及び同製品並びに部分品	原子炉、ボイラー、機械類、これらの部分品	439,833	
	電気機器・同部分品	278,000	
車両、航空機、船舶及び輸送機器関連品	自動車、オートバイなど鉄道以外の車両・同部品	7,622	
雑品	雑品	1,810	
小計		4,323,246	1.4

アジア / マレーシア

(単位：千円，%)

HSコード(部)	HSコード(類)	金額	構成比
動物及び動物性生産品	食肉	30,000	
	魚介類、甲殻類、軟体動物	200	
植物性生産品	コーヒー、茶、マテ、香辛料	927	
調整食料品、飲料、アルコール、食酢、たばこ	肉・魚の缶詰、燻製、ソーセージ	192	
	飲料、アルコール、食酢	1,523	
化学工業生産品	なめしエキス、染色エキス、タンニン、染料、顔料	28,367	
	製油、レジノイド、調整香料、化粧品類	8,226	
プラスチック、ゴム及び同製品	プラスチック・同製品	655	
紡績用繊維及び同製品	染み込ませ、塗布し、被覆した紡織用繊維の織物類	30,000	
	衣類同付属品(メリヤス編み又はクロセ編みのものに限る)	406	
卑金属及び同製品	鉄	71,694	
機械、電気機器及び同製品並びに部分品	原子炉、ボイラー、機械類、これらの部分品	226,207	
	電気機器・同部分品	119,302	
車両、航空機、船舶及び輸送機器関連品	自動車、オートバイなど鉄道以外の車両・同部品	12,822	
小計		530,521	0.2

アジア / ブルネイ

(単位：千円，%)

HSコード(部)	HSコード(類)	金額	構成比
雑 品	雑 品	50,490	
小 計		50,490	0.0

アジア / フィリピン

(単位：千円，%)

HSコード(部)	HSコード(類)	金額	構成比
動物及び動物性生産品	魚介類、甲殻類、軟体動物	8,258	
植物性生産品	コーヒー、茶、マテ、香辛料	72	
調整食料品、飲料、アルコール、食酢、たばこ	糖 類 、 砂 糖 菓 子	45,022	
プラスチック、ゴム及び同製品	プ ラ ス チ ッ ク ・ 同 製 品	159,104	
紡績用繊維及び同製品	染み込ませ、塗布し、被覆した紡織用繊維の織物類	3,000	
卑金属及び同製品	鉄 鋼	89,204	
機械、電気機器及び同製品並びに部分品	原子炉、ボイラー、機械類、これらの部分品	48,639	
	電 気 機 器 ・ 同 部 分 品	24,959	
車両、航空機、船舶及び輸送機器関連品	自動車、オートバイなど鉄道以外の車両・同部品	9,800	
雑 品	雑 品	41,793	
小 計		429,851	0.1

アジア / インドネシア

(単位：千円，%)

HSコード(部)	HSコード(類)	金額	構成比
動物及び動物性生産品	魚介類、甲殻類、軟体動物	7,308	
植物性生産品	コーヒー、茶、マテ、香辛料	1,033	
調整食料品、飲料、アルコール、食酢、たばこ	飲 料 、 ア ル コ ー ル 、 食 酢	1,567	
化学工業生産品	有 機 化 学 品	36,281	
	なめしエキス、染色エキス、タンニン、染料、顔料	28,819	
プラスチック、ゴム及び同製品	プ ラ ス チ ッ ク ・ 同 製 品	28,342	
パルプ、古紙、板紙及び同製品	書 籍 、 新 聞 、 絵 画	3	
紡績用繊維及び同製品	人造繊維(短繊維・その織物)	675,377	
	染み込ませ、塗布し、被覆した紡織用繊維の織物類	10,000	
卑金属及び同製品	鉄 鋼	1,827,894	
	ニ ッ ケ ル ・ 同 製 品	63,475	
	その他の卑金属、サーメット、同製品	102,003	

機械、電気機器及び同製品並びに部分品	原子炉、ボイラー、機械類、これらの部分品	30,353	
	電気機器・同部分品	114,665	
小 計		2,927,120	0.9

アジア / カンボジア

(単位：千円，%)

HSコード(部)	HSコード(類)	金額	構成比
パルプ、古紙、板紙及び同製品	書籍、新聞、絵画	605	
機械、電気機器及び同製品並びに部分品	電気機器・同部分品	12,512	
小 計		13,117	0.0

アジア / ラオス

(単位：千円，%)

HSコード(部)	HSコード(類)	金額	構成比
パルプ、古紙、板紙及び同製品	書籍、新聞、絵画	367	
機械、電気機器及び同製品並びに部分品	電気機器・同部分品	180	
小 計		547	0.0

アジア / ミャンマー

(単位：千円，%)

HSコード(部)	HSコード(類)	金額	構成比
パルプ、古紙、板紙及び同製品	書籍、新聞、絵画	1,024	
小 計		1,024	0.0

アジア / インド

(単位：千円，%)

HSコード(部)	HSコード(類)	金額	構成比
植物性生産品	コーヒー、茶、マテ、香辛料	4	
化学工業生産品	有機化学品	7,100	
	なめしエキス、染色エキス、タンニン、染料、顔料	8,806	
紡績用繊維及び同製品	人造繊維(短繊維・その織物)	43,450	
	染み込ませ、塗布し、被覆した紡織用繊維の織物類	1,000	
卑金属及び同製品	鉄	2,846,683	
	ニッケル・同製品	209,038	
機械、電気機器及び同製品並びに部分品	原子炉、ボイラー、機械類、これらの部分品	79,163	
	電気機器・同部分品	73,656	
車両、航空機、船舶及び輸送機器関連品	自動車、オートバイなど鉄道以外の車両・同部品	245,712	
小 計		3,514,612	1.1

アジア / パキスタン

(単位：千円，%)

HSコード(部)	HSコード(類)	金額	構成比
紡績用繊維及び同製品	人造繊維(短繊維・その織物)	110,815	
卑金属及び同製品	鉄 鋼	55,660	
機械、電気機器及び同製品並びに部分品	電気機器・同部分品	16,860	
車両、航空機、船舶及び輸送機器関連品	自動車、オートバイなど鉄道以外の車両・同部品	41,805	
雑 品	家具・寝具・マットレス、クッション、照明器具	166	
小 計		225,306	0.1

アジア / イラン

(単位：千円，%)

HSコード(部)	HSコード(類)	金額	構成比
化学工業生産品	有機化学品	5,095	
小 計		5,095	0.0

アジア / サウジアラビア

(単位：千円，%)

HSコード(部)	HSコード(類)	金額	構成比
プラスチック、ゴム及び同製品	プラスチック・同製品	2,273	
小 計		2,273	0.0

アジア / アラブ首長国連邦

(単位：千円，%)

HSコード(部)	HSコード(類)	金額	構成比
動物及び動物性生産品	食 肉	30,000	
植物性生産品	コーヒー、茶、マテ、香辛料	204	
調整食料品、飲料、アルコール、食酢、たばこ	各種スープ、各種ソース類	17,202	
	飲料、アルコール、食酢	1,072	
木材及び同製品、木炭、コルク及び同製品	木材・同製品・木炭	2,522	
雑 品	雑 品	139	
小 計		51,139	0.0

アジア / その他のアジア

(単位：千円，%)

HSコード(部)	HSコード(類)	金額	構成比
植物性生産品	野菜、根、塊茎、きのこ	1,401	
	コーヒー、茶、マテ、香辛料	1,244	
調整食料品、飲料、アルコール、食酢、たばこ	糖類、砂糖菓子	82	
	各種スープ、各種ソース類	180	

紡績用繊維及び同製品	人造繊維(長繊維・その織物)	2,000	
	人造繊維(短繊維・その織物)	6,170	
卑金属及び同製品	鉄 鋼	27,321	
機械、電気機器及び同製品並びに部分品	原子炉、ボイラー、機械類、これらの部分品	25,000	
雑 品	雑 品	1,411	
小 計		64,809	0.0

ヨーロッパ / スウェーデン

(単位：千円，%)

HSコード(部)	HSコード(類)	金額	構成比
動物及び動物性生産品	食 肉	18,000	
植物性生産品	コーヒー、茶、マテ、香辛料	857	
調整食料品、飲料、アルコール、食酢、たばこ	各種スープ、各種ソース類	148	
卑金属及び同製品	ニッケル・同製品	542,083	
雑 品	雑 品	21,539	
小 計		582,627	0.2

ヨーロッパ / デンマーク

(単位：千円，%)

HSコード(部)	HSコード(類)	金額	構成比
動物及び動物性生産品	食 肉	18,000	
木材及び同製品、木炭、コルク及び同製品	木材・同製品・木炭	4,897	
雑 品	雑 品	20,683	
小 計		43,580	0.0

ヨーロッパ / 英国

(単位：千円，%)

HSコード(部)	HSコード(類)	金額	構成比
動物及び動物性生産品	食 肉	18,000	
植物性生産品	果実、アーモンド他	13	
	コーヒー、茶、マテ、香辛料	29,996	
調整食料品、飲料、アルコール、食酢、たばこ	肉・魚の缶詰、燻製、ソーセージ	102	
	各種スープ、各種ソース類	134	
	飲料、アルコール、食酢	86	
化学工業生産品	製油、レジノイド、調整香料、化粧品類	180,332	
木材及び同製品、木炭、コルク及び同製品	わら・エスパルトなどの組物材料の製品	64	
パルプ、古紙、板紙及び同製品	書籍、新聞、絵画	476	

紡績用繊維及び同製品	綿・綿織物	50	
卑金属及び同製品	鉄 鋼	23,750	
機械、電気機器及び同製品並びに部分品	電気機器・同部分品	1,610,826	
車両、航空機、船舶及び輸送機器関連品	自動車、オートバイなど鉄道以外の車両・同部品	1,572	
小 計		1,865,401	0.6

ヨーロッパ / オランダ

(単位：千円，%)

HSコード(部)	HSコード(類)	金額	構成比
動物及び動物性生産品	食 肉	18,000	
植 物 性 生 産 品	生きている木、植物、切花、葉	14,420	
	コーヒー、茶、マテ、香辛料	2,648	
調整食料品、飲料、アルコール、食酢、たばこ	各種スープ、各種ソース類	3,023	
	飲料、アルコール、食酢	482	
パルプ、古紙、板紙及び同製品	紙、板紙・同製品	50	
卑金属及び同製品	鉄 鋼	1,829,048	
機械、電気機器及び同製品並びに部分品	原子炉、ボイラー、機械類、これらの部分品	181,367	
	電気機器・同部分品	715	
車両、航空機、船舶及び輸送機器関連品	自動車、オートバイなど鉄道以外の車両・同部品	540,621	
光学機器、医療機器、時計、楽器及び同部分品、付属品	光学機器、カメラ、検査・測定機器、医療用機器	55	
小 計		2,590,429	0.8

ヨーロッパ / ベルギー

(単位：千円，%)

HSコード(部)	HSコード(類)	金額	構成比
植 物 性 生 産 品	果実、アーモンド他	270	
調整食料品、飲料、アルコール、食酢、たばこ	各種スープ、各種ソース類	1,176	
	飲料、アルコール、食酢	128	
紡績用繊維及び同製品	衣類同付属品(メリヤス編み又はクロセ編みのものに限る)	18	
機械、電気機器及び同製品並びに部分品	電気機器・同部分品	8,085	
車両、航空機、船舶及び輸送機器関連品	自動車、オートバイなど鉄道以外の車両・同部品	666	
雑 品	家具・寝具・マットレス、クッション、照明器具	1,450	
小 計		11,793	0.0

ヨーロッパ / フランス

(単位：千円，%)

HSコード(部)	HSコード(類)	金額	構成比
動物及び動物性生産品	食 肉	18,000	
植物性生産品	生きている木、植物、切花、葉	1,012	
	野菜、根、塊茎、きのこ	9,023	
	果実、アーモンド他	3,003	
	コーヒー、茶、マテ、香辛料	2,805	
	穀粉、加工穀物、麦粉、でん粉、イヌリン、小麦グルテン	5,000	
調整食料品、飲料、アルコール、食酢、たばこ	糖類、砂糖菓子	100	
	穀物・穀粉調製品、パスタ(麺類)	31,150	
	各種スープ、各種ソース類	10,271	
	飲料、アルコール、食酢	2,963	
鉱物性生産品	塩、硫黄、土石類、プラスター、石灰、セメント	3,150	
化学工業生産品	製油、レジノイド、調整香料、化粧品類	57,300	
プラスチック、ゴム及び同製品	プラスチック・同製品	33,065	
パルプ、古紙、板紙及び同製品	紙、板紙・同製品	2,245	
石、プラスターその他同材料製品、陶磁、ガラス	陶磁製品	500	
卑金属及び同製品	鉄 鋼	45,802	
	鉄 鋼 製 品	1,422,200	
	ニッケル・同製品	62,264	
機械、電気機器及び同製品並びに部分品	原子炉、ボイラー、機械類、これらの部分品	83	
	電気機器・同部分品	24,486	
雑 品	雑 品	1,920	
小 計		1,736,342	0.6

ヨーロッパ / ドイツ

(単位：千円，%)

HSコード(部)	HSコード(類)	金額	構成比
動物及び動物性生産品	食 肉	18,000	
植物性生産品	生きている木、植物、切花、葉	1,750	
	果実、アーモンド他	479	
	コーヒー、茶、マテ、香辛料	8,965	
調整食料品、飲料、アルコール、食酢、たばこ	各種スープ、各種ソース類	43	

調整食料品、飲料、アルコール、食酢、たばこ	飲料、アルコール、食酢	2,851	
化学工業生産品	有機化学品	3,740	
	製油、レジノイド、調整香料、化粧品類	33,718	
プラスチック、ゴム及び同製品	プラスチック・同製品	16,000	
パルプ、古紙、板紙及び同製品	紙、板紙・同製品	2,467	
紡績用繊維及び同製品	人造繊維（長繊維・その織物）	30,000	
	人造繊維（短繊維・その織物）	4,044	
	染み込ませ、塗布し、被覆した紡績用繊維の織物類	2,000	
卑金属及び同製品	鉄 鋼	2,462,336	
機械、電気機器及び同製品並びに部分品	原子炉、ボイラー、機械類、これらの部分品	334,490	
	電気機器・同部分品	21,138,893	
小 計		24,059,776	7.7

ヨーロッパ / スイス

(単位：千円，%)

HSコード(部)	HSコード(類)	金額	構成比
動物及び動物性生産品	食 肉	18,000	
植物性生産品	野菜、根、塊茎、きのこ	90	
	コーヒー、茶、マテ、香辛料	309	
調整食料品、飲料、アルコール、食酢、たばこ	糖類、砂糖菓子	21	
	各種スープ、各種ソース類	1,702	
	飲料、アルコール、食酢	1,545	
化学工業生産品	有機化学品	38,500	
プラスチック、ゴム及び同製品	プラスチック・同製品	52,371	
卑金属及び同製品	鉄 鋼	71,902	
車両、航空機、船舶及び輸送機器関連品	自動車、オートバイなど鉄道以外の車両・同部品	594,251	
雑 品	家具・寝具・マットレス、クッション、照明器具	31	
	雑 品	3,294	
小 計		782,016	0.3

ヨーロッパ / ポルトガル

(単位：千円，%)

HSコード(部)	HSコード(類)	金額	構成比
動物及び動物性生産品	食 肉	18,000	
調整食料品、飲料、アルコール、食酢、たばこ	穀物・穀粉調製品、パスタ(麺類)	45,000	

調整食料品、飲料、アルコール、食酢、たばこ	飲料、アルコール、食酢	112	
卑金属及び同製品	鉄 鋼	255,476	
機械、電気機器及び同製品並びに部分品	原子炉、ボイラー、機械類、これらの部分品	41,000	
小 計		359,588	0.1

ヨーロッパ / スペイン

(単位：千円，%)

HSコード(部)	HSコード(類)	金額	構成比
動物及び動物性生産品	食 肉	18,000	
植物性生産品	コーヒー、茶、マテ、香辛料	89	
調整食料品、飲料、アルコール、食酢、たばこ	各種スープ、各種ソース類	34	
	飲料、アルコール、食酢	1,657	
プラスチック、ゴム及び同製品	プラスチック・同製品	45,880	
機械、電気機器及び同製品並びに部分品	原子炉、ボイラー、機械類、これらの部分品	15,808	
	電気機器・同部分品	5,334	
雑 品	家具・寝具・マットレス、クッション、照明器具	87	
	雑 品	1,625	
小 計		88,514	0.0

ヨーロッパ / イタリア

(単位：千円，%)

HSコード(部)	HSコード(類)	金額	構成比
動物及び動物性生産品	食 肉	18,000	
調整食料品、飲料、アルコール、食酢、たばこ	飲料、アルコール、食酢	1,318	
化学工業生産品	なめしエキス、染色エキス、タンニン、染料、顔料	8,983	
プラスチック、ゴム及び同製品	プラスチック・同製品	55,304	
紡績用繊維及び同製品	綿 ・ 綿 織 物	51	
	人造繊維(短繊維・その織物)	363,770	
卑金属及び同製品	鉄 鋼	202,934	
機械、電気機器及び同製品並びに部分品	原子炉、ボイラー、機械類、これらの部分品	32,568	
	電気機器・同部分品	104,406	
小 計		787,334	0.3

ヨーロッパ / ポーランド

(単位：千円，%)

HSコード(部)	HSコード(類)	金額	構成比
植物性生産品	コーヒー、茶、マテ、香辛料	39	

卑金属及び同製品	鉄	鋼	658,641	
	ニッケル・同製品		13,380	
車両、航空機、船舶及び輸送機器関連品		自動車、オートバイなど鉄道以外の車両・同部品	234,770	
小計			906,830	0.3

ヨーロッパ / ロシア

(単位：千円，%)

HSコード(部)	HSコード(類)	金額	構成比	
植物性生産品	コーヒー、茶、マテ、香辛料	71		
調整食料品、飲料、アルコール、食酢、たばこ	糖類、砂糖菓子	5,049		
鉱物性生産品	塩、硫黄、土石類、プラスター、石灰、セメント	295,680		
化学工業生産品	製油、レジノイド、調整香料、化粧品類	155		
紡績用繊維及び同製品	人造繊維(短繊維・その織物)	948		
車両、航空機、船舶及び輸送機器関連品	自動車、オートバイなど鉄道以外の車両・同部品	982,789		
雑品	雑品	2,587		
小計			1,287,279	0.4

ヨーロッパ / オーストリア

(単位：千円，%)

HSコード(部)	HSコード(類)	金額	構成比	
植物性生産品	コーヒー、茶、マテ、香辛料	139		
調整食料品、飲料、アルコール、食酢、たばこ	糖類、砂糖菓子	169		
卑金属及び同製品	鉄	鋼	931,882	
小計			932,190	0.3

ヨーロッパ / ハンガリー

(単位：千円，%)

HSコード(部)	HSコード(類)	金額	構成比	
プラスチック、ゴム及び同製品	プラスチック・同製品	210,100		
卑金属及び同製品	鉄	鋼	4,999	
車両、航空機、船舶及び輸送機器関連品	自動車、オートバイなど鉄道以外の車両・同部品	114,220		
小計			329,319	0.1

ヨーロッパ / ギリシャ

(単位：千円，%)

HSコード(部)	HSコード(類)	金額	構成比	
動物及び動物性生産品	食肉	18,000		
卑金属及び同製品	鉄	鋼	162,434	
小計			180,434	0.1

ヨーロッパ / ルーマニア

(単位：千円，%)

HSコード(部)	HSコード(類)	金額	構成比
パルプ、古紙、板紙及び同製品	書籍、新聞、絵画	289	
小計		289	0.0

ヨーロッパ / トルコ

(単位：千円，%)

HSコード(部)	HSコード(類)	金額	構成比
植物性生産品	生きている木、植物、切花、葉	225	
化学工業生産品	有機化学品	5,939	
	なめしエキス、染色エキス、タンニン、染料、顔料	10,182	
プラスチック、ゴム及び同製品	プラスチック・同製品	390	
卑金属及び同製品	鉄 鋼	94,120	
機械、電気機器及び同製品並びに部分品	原子炉、ボイラー、機械類、これらの部分品	14,267	
雑品	雑品	43	
小計		125,166	0.0

ヨーロッパ / チェコ

(単位：千円，%)

HSコード(部)	HSコード(類)	金額	構成比
卑金属及び同製品	鉄 鋼	13,638	
機械、電気機器及び同製品並びに部分品	電気機器・同部分品	3,120	
車両、航空機、船舶及び輸送機器関連品	自動車、オートバイなど鉄道以外の車両・同部品	74,538	
小計		91,296	0.0

ヨーロッパ / スロバキア

(単位：千円，%)

HSコード(部)	HSコード(類)	金額	構成比
車両、航空機、船舶及び輸送機器関連品	自動車、オートバイなど鉄道以外の車両・同部品	907	
小計		907	0.0

ヨーロッパ / その他のヨーロッパ

(単位：千円，%)

HSコード(部)	HSコード(類)	金額	構成比
動物及び動物性生産品	食 肉	72,000	
植物性生産品	野菜、根、塊茎、きのこ	645	
	コーヒー、茶、マテ、香辛料	7,299	
	採油用種、果実、大豆、海藻類、牧草	50	
調整食料品、飲料、アルコール、食酢、たばこ	穀物・穀粉調製品、パスタ(麺類)	100	

化学工業生産品	有機化学品	73,204	
紡績用繊維及び同製品	人造繊維(短繊維・その織物)	12,705	
機械、電気機器及び同製品並びに部分品	原子炉、ボイラー、機械類、これらの部分品	179	
車両、航空機、船舶及び輸送機器関連品	自動車、オートバイなど鉄道以外の車両・同部品	1,049,418	
雑品	家具・寝具・マットレス、クッション、照明器具	7,036	
小計		1,222,636	0.4

北アメリカ / カナダ

(単位：千円，%)

HSコード(部)	HSコード(類)	金額	構成比
動物及び動物性生産品	魚介類、甲殻類、軟体動物	8,200	
植物性生産品	生きている木、植物、切花、葉	3,463	
	野菜、根、塊茎、きのこ	450	
	果実、アーモンド他	63	
	コーヒー、茶、マテ、香辛料	36,490	
調整食料品、飲料、アルコール、食酢、たばこ	糖類、砂糖菓子	11,427	
	飲料、アルコール、食酢	769	
化学工業生産品	有機化学品	500	
プラスチック、ゴム及び同製品	プラスチック・同製品	219	
紡績用繊維及び同製品	綿・綿織物	725	
卑金属及び同製品	鉄 鋼	52,493	
機械、電気機器及び同製品並びに部分品	原子炉、ボイラー、機械類、これらの部分品	36,852	
	電気機器・同部分品	22,258	
雑品	家具・寝具・マットレス、クッション、照明器具	49	
	雑品	121,875	
小計		295,833	0.1

北アメリカ / アメリカ合衆国

(単位：千円，%)

HSコード(部)	HSコード(類)	金額	構成比
動物及び動物性生産品	魚介類、甲殻類、軟体動物	7,100	
植物性生産品	生きている木、植物、切花、葉	2,915	
	野菜、根、塊茎、きのこ	2,065	
	果実、アーモンド他	131	
	コーヒー、茶、マテ、香辛料	15,743	

植 物 性 生 産 品	穀 物	1,472	
	穀粉、加工穀物、麦粉、でん粉、イヌリン、小麦グルテン	527	
	採油用種、果実、大豆、海藻類、牧草	1,600	
調整食料品、飲料、アルコール、食酢、たばこ	肉・魚の缶詰、燻製、ソーセージ	139,965	
	糖 類 、 砂 糖 菓 子	13,268	
	穀物・穀粉調製品、パスタ(麺類)	89,147	
	ジャム・ピューレ・ジュース・野菜・果実缶詰	383	
	各種スープ、各種ソース類	76,664	
	飲 料 、 ア ル コ ー ル 、 食 酢	175,927	
鉱 物 性 生 産 品	塩、硫黄、土石類、プラスター、石灰、セメント	1,157	
化 学 工 業 生 産 品	有 機 化 学 品	96,095	
	なめしエキス、染色エキス、タンニン、染料、顔料	70,719	
	製油、レジノイド、調整香料、化粧品類	56,155	
プラスチック、ゴム及び同製品	プ ラ ス チ ッ ク ・ 同 製 品	16,177	
木材及び同製品、木炭、コルク及び同製品	わら・エスパルトなどの組物材料の製品	480	
パルプ、古紙、板紙及び同製品	紙 、 板 紙 ・ 同 製 品	75,072	
紡 績 用 織 維 及 び 同 製 品	人 造 織 維 (長 織 維 ・ そ の 織 物)	100	
	人 造 織 維 (短 織 維 ・ そ の 織 物)	30,623	
	染み込ませ、塗布し、被覆した紡織用繊維の織物類	4,000	
石、プラスターその他同材料製品、陶磁、ガラス	陶 磁 製 品	2,500	
卑 金 属 及 び 同 製 品	鉄 鋼	2,839,650	
	鉄 鋼 製 品	19,003	
	ニ ッ ケ ル ・ 同 製 品	43,349	
	その他の卑金属、サーメット、同製品	84	
	卑金属の工具、道具、刃物、スプーン、フォーク	9,600	
機械、電気機器及び同製品並びに部分品	原子炉、ボイラー、機械類、これらの部分品	7,670,248	
	電 気 機 器 ・ 同 部 分 品	256,276	
車両、航空機、船舶及び輸送機器関連品	自動車、オートバイなど鉄道以外の車両・同部品	372,645	
光学機器、医療機器、時計、楽器及び同部分品、付属品	光学機器、カメラ、検査・測定機器、医療用機器	2,520	
雑 品	家具・寝具・マットレス、クッション、照明器具	1,561	

雑	品	雑	品	30,928	
小 計				12,125,849	3.9

北アメリカ / メキシコ

(単位：千円, %)

HSコード(部)	HSコード(類)	金額	構成比
植 物 性 生 産 品	野 菜 、 根 、 塊 茎 、 き の こ	175	
化 学 工 業 生 産 品	なめしエキス、染色エキス、タンニン、染料、顔料	5,011	
木材及び同製品、木炭、コルク及び同製品	木 材 ・ 同 製 品 ・ 木 炭	13,838	
紡績用繊維及び同製品	染み込ませ、塗布し、被覆した紡織用繊維の織物類	8,000	
卑 金 属 及 び 同 製 品	鉄	840,721	
機械、電気機器及び同製品並びに部分品	原子炉、ボイラー、機械類、これらの部分品	3,338	
	電 気 機 器 ・ 同 部 分 品	107,932	
車両、航空機、船舶及び輸送機器関連品	自動車、オートバイなど鉄道以外の車両・同部品	815,251	
小 計		1,794,266	0.6

北アメリカ / その他の北アメリカ

(単位：千円, %)

HSコード(部)	HSコード(類)	金額	構成比
調整食料品、飲料、アルコール、食酢、たばこ	飲 料 、 ア ル コ ー ル 、 食 酢	150	
小 計		150	0.0

南アメリカ / ブラジル

(単位：千円, %)

HSコード(部)	HSコード(類)	金額	構成比
調整食料品、飲料、アルコール、食酢、たばこ	糖 類 、 砂 糖 菓 子	1,099	
	穀物・穀粉調製品、パスタ(麺類)	750	
	飲 料 、 ア ル コ ー ル 、 食 酢	4,119	
化 学 工 業 生 産 品	なめしエキス、染色エキス、タンニン、染料、顔料	18,989	
紡績用繊維及び同製品	人 造 繊 維 (短 繊 維 ・ そ の 織 物)	10,450	
卑 金 属 及 び 同 製 品	鉄	543,256	
機械、電気機器及び同製品並びに部分品	電 気 機 器 ・ 同 部 分 品	75,224	
車両、航空機、船舶及び輸送機器関連品	自動車、オートバイなど鉄道以外の車両・同部品	32,465	
小 計		686,352	0.2

南アメリカ / その他の南アメリカ

(単位：千円, %)

HSコード(部)	HSコード(類)	金額	構成比
調整食料品、飲料、アルコール、食酢、たばこ	糖 類 、 砂 糖 菓 子	2,502	

調整食料品、飲料、アルコール、食酢、たばこ	各種スープ、各種ソース類	30	
雑品	雑品	6,609	
小計		9,141	0.0

アフリカ / エジプト

(単位：千円, %)

HSコード(部)	HSコード(類)	金額	構成比
動物及び動物性生産品	魚介類、甲殻類、軟体動物	51,013	
小計		51,013	0.0

アフリカ / 南アフリカ共和国

(単位：千円, %)

HSコード(部)	HSコード(類)	金額	構成比
調整食料品、飲料、アルコール、食酢、たばこ	各種スープ、各種ソース類	141	
プラスチック、ゴム及び同製品	プラスチック・同製品	16,467	
雑品	家具・寝具・マットレス、クッション、照明器具	123	
小計		16,731	0.0

アフリカ / その他のアフリカ

(単位：千円, %)

HSコード(部)	HSコード(類)	金額	構成比
動物及び動物性生産品	魚介類、甲殻類、軟体動物	37,326	
雑品	雑品	523	
小計		37,849	0.0

オセアニア / オーストラリア

(単位：千円, %)

HSコード(部)	HSコード(類)	金額	構成比
動物及び動物性生産品	魚介類、甲殻類、軟体動物	250	
植物性生産品	野菜、根、塊茎、きのこ	850	
	コーヒー、茶、マテ、香辛料	2,813	
	穀粉、加工穀物、麦粉、でん粉、イヌリン、小麦グルテン	1,000	
調整食料品、飲料、アルコール、食酢、たばこ	肉・魚の缶詰、燻製、ソーセージ	5,248	
	糖類、砂糖菓子	1,143	
	穀物・穀粉調製品、パスタ(麺類)	6,800	
	ジャム・ピューレ・ジュース・野菜・果実缶詰	271	
	各種スープ、各種ソース類	4,726	
	飲料、アルコール、食酢	4,111	
プラスチック、ゴム及び同製品	プラスチック・同製品	5,718	

パルプ、古紙、板紙及び同製品	紙、板紙・同製品	56,637	
	書籍、新聞、絵画	551	
石、プラスターその他同材料製品、陶磁、ガラス	陶磁製品	500	
機械、電気機器及び同製品並びに部分品	電気機器・同部分品	1,367	
車両、航空機、船舶及び輸送機器関連品	自動車、オートバイなど鉄道以外の車両・同部品	14,711	
雑品	家具・寝具・マットレス、クッション、照明器具	668	
	雑品	2,682	
小計		110,046	0.0

オセアニア / ニュージーランド

(単位：千円，%)

HSコード(部)	HSコード(類)	金額	構成比
調整食料品、飲料、アルコール、食酢、たばこ	肉・魚の缶詰、燻製、ソーセージ	1,000	
プラスチック、ゴム及び同製品	プラスチック・同製品	487	
機械、電気機器及び同製品並びに部分品	電気機器・同部分品	5,528	
車両、航空機、船舶及び輸送機器関連品	自動車、オートバイなど鉄道以外の車両・同部品	119	
小計		7,134	0.0

不明 / 不明

(単位：千円，%)

HSコード(部)	HSコード(類)	金額	構成比
動物及び動物性生産品	魚介類、甲殻類、軟体動物	22,296	
植物性生産品	コーヒー、茶、マテ、香辛料	2,446	
調整食料品、飲料、アルコール、食酢、たばこ	糖類、砂糖菓子	264	
	各種スープ、各種ソース類	2,379	
	飲料、アルコール、食酢	239	
鉱物性生産品	塩、硫黄、土石類、プラスター、石灰、セメント	24,206	
機械、電気機器及び同製品並びに部分品	電気機器・同部分品	201,656,251	
その他	その他	39,657	
小計		201,747,738	64.8

<総額>

(単位：千円，%)

合計	311,217,764	100.0
----	-------------	-------

3. 輸入の実績

(1) 品目別・形態別輸入額

輸入総額 2,471 億 6 千万円を品目別にみると「鉱物性生産品」が 1,449 億 8 千万円（構成比 58.7%）と最も多く、次いで「機械、電気機器及び同製品並びに部分品」が 304 億 6 千万円（同 12.3%）となっており、両品目で輸入全体の 71.0%を占めた。

輸入形態は、直接輸入が 1,756 億 1 千万円（同 71.1%）、間接輸入が 715 億 4 千万円（同 28.9%）、となっており、直接輸入の割合が高い。

（単位：千円，%）

品 目	金 額	構成比	前年比	直接取引	間接取引
動物及び動物性生産品	2,225,371	0.9	194.7	130,669	2,094,702
植物性生産品	3,543,024	1.4	94.4	639,624	2,903,400
油脂及び分解生産物、調整食用脂、蠟	27,006	0.0	66.5	0	27,006
調整食料品、飲料、アルコール、食酢、たばこ	301,825	0.1	274.4	171,725	130,100
鉱物性生産品	144,981,087	58.7	79.7	140,776,062	4,205,025
化学工業生産品	9,040,158	3.7	69.7	318,035	8,722,123
プラスチック、ゴム及び同製品	3,905,628	1.6	102.0	1,198,622	2,707,006
皮革、毛皮及び同製品	2,921	0.0	126.0	2,921	0
木材及び同製品、木炭、コルク及び同製品	17,149,124	6.9	278.3	15,544,071	1,605,053
パルプ、古紙、板紙及び同製品	477,921	0.2	103.9	7,163	470,758
紡績用繊維及び同製品	2,573,096	1.0	52.1	326,856	2,246,240
履物、傘、杖、これらの部分品、造花、かつら	102,120	0.0	70.7	101,516	604
石、プラスターその他同材料製品、陶磁、ガラス	591,970	0.2	82.1	591,970	0
真珠、貴石、貴金属、貨幣	1,108	0.0	100.0	1,108	0
卑金属及び同製品	29,237,393	11.8	104.3	12,910,511	16,326,882
機械、電気機器及び同製品並びに部分品	30,457,074	12.3	76.9	1,507,358	28,949,716
車両、航空機、船舶及び輸送機器関連品	2,084,861	0.8	99.8	1,140,772	944,089
光学機器、医療機器、時計、楽器及び同部分品、付属品	6,500	0.0	92.9	0	6,500
武器、銃砲弾及び同部分品、付属品	0	0.0	0.0	0	0
雑 品	445,430	0.2	82.7	239,803	205,627
美術品、収集品、骨董品	5,346	0.0	0.0	5,346	0
そ の 他	1	0.0	0.0	0	1
合 計	247,158,964	100.0	86.3	175,614,132	71,544,832

(2)品名別輸入額(上位 10 品)

(単位：千円，%)

順位	前年度	輸 入		
		品 名	金 額	構 成 比
1	1	石油、石炭など鉱物性燃料類	144,458,753	58.4
2	2	電気機器・同部分品	29,748,011	12.0
3	3	その他の卑金属、サーメット、同製品	17,440,258	7.1
4	5	木材・同製品・木炭	17,145,758	6.9
5	4	活性炭、触媒、はんだ付け用ペースト	8,222,429	3.3
6	6	鉄 鋼	7,427,748	3.0
7	8	プラスチック・同製品	3,876,729	1.6
8	10	自動車、オートバイなどの鉄道以外の車両・同部品	2,084,861	0.8
9	7	綿 ・ 綿 織 物	1,910,826	0.8
10	9	ニ ッ ケ ル ・ 同 製 品	1,770,942	0.7

(構成比は輸入総額に対する比率)

(3)地域別輸入額

(単位：千円，%)

地 域 別	輸 入	
	金 額	構 成 比
ア ジ ア	93,247,235	37.7
ヨ ー ロ ッ パ	9,243,717	3.7
北 ア メ リ カ	33,856,569	13.7
南 ア メ リ カ	7,228,112	2.9
ア フ リ カ	11,313,006	4.6
オ セ ア ニ ア	84,141,437	34.0
不 明	8,128,888	3.3
合 計	247,158,964	100.0

(4) 国別輸入額(上位 20 力国)

(単位：千円, %)

順位	輸 入		
	国 名	金 額	構成比
1	オーストラリア	83,651,376	33.8
2	中国	45,397,817	18.4
3	インドネシア	30,184,029	12.2
4	カナダ	26,787,455	10.8
5	南アフリカ共和国	11,301,546	4.6
6	アメリカ合衆国	7,004,184	2.8
7	チリ	5,481,605	2.2
8	ロシア	4,865,825	2.0
9	シンガポール	4,680,741	1.9
10	香港	2,505,208	1.0
11	インド	2,391,375	1.0
12	韓国	2,054,629	0.8
13	マレーシア	1,447,027	0.6
14	ブラジル	1,443,108	0.6
15	タイ	1,307,148	0.5
16	ノルウェー	1,294,182	0.5
17	フィリピン	1,008,643	0.4
18	ベトナム	991,509	0.4
19	台湾	904,646	0.4
20	イタリア	776,298	0.3

(5)輸入品の荷揚港(金額・形態別)

輸入を荷揚港別にみると、最も多かったのは三隅港で、全体の62.6%、次いで関西地域が22.1%を占めている。

なお、境港・浜田港を含む中国地域の港の利用は、金額ベースで1,753億円(構成比70.9%)となっている。

(単位：千円、%)

荷揚港		輸 入			
		輸入額	構成比	直接取引	間接取引
合 計		247,158,964	100.0	175,614,132	71,544,832
中国地域の港	境 港	9,298,135	3.8	3,449,202	5,848,933
	浜 田 港	8,106,008	3.3	828,299	7,277,709
	三 隅 港	154,681,310	62.6	154,681,310	0
	その他の中国地域	3,218,083	1.3	1,170,687	2,047,396
中国地域の港計		175,303,536	70.9	160,129,498	15,174,038
関 東 地 域		1,414,215	0.6	604,740	809,475
関 西 地 域		54,740,210	22.1	14,201,546	40,538,664
中 部 地 域		2,572,237	1.0	188,458	2,383,779
九 州 地 域		2,216,249	0.9	289,549	1,926,700
そ の 他 の 地 域		158,784	0.1	152,930	5,854
不 明		10,753,733	4.4	47,411	10,706,322

(6)品別・国別輸入実績表

動物及び動物性生産品

(単位：千円，%)

分類			金額	構成比
HSコード(類)	地域	国名		
魚介類、甲殻類、軟体動物	アジア	韓 国	13,373	
		中 国	153,789	
		ベトナム	248,000	
		マレーシア	96,000	
		インドネシア	15,000	
		インド	145,000	
	ヨーロッパ	ロシア	5,000	
	北アメリカ	アメリカ合衆国	231,000	
	南アメリカ	その他の南アメリカ	1,960	
計			909,122	
酪農品、鳥卵、天然蜂蜜他	ヨーロッパ	フランス	200	
計			200	
一般的に食用としない動物製品(工業用血、胃)	ヨーロッパ	ドイツ	86,400	
		イタリア	722,400	
	北アメリカ	アメリカ合衆国	507,249	
計			1,316,049	
小計			2,225,371	0.9

植物性生産品

(単位：千円，%)

分類			金額	構成比
HSコード(類)	地域	国名		
生きている木、植物、切花、葉	アジア	中 国	2,450	
計			2,450	
野菜、根、塊茎、きのこ	アジア	韓 国	20,553	
		中 国	191,852	
		台 湾	6	

野菜、根、塊茎、きのこ	アジア	タイ	936	
		フィリピン	515	
		その他のアジア	14	
	オセアニア	オーストラリア	6	
		ニュージーランド	19,490	
		その他のオセアニア	482	
	ヨーロッパ	オランダ	146	
		ベルギー	8	
		フランス	4	
		トルコ	84	
	北アメリカ	カナダ	1,229	
		アメリカ合衆国	1,256	
		メキシコ	15,817	
	不明	不明	3,029	
計			255,427	
果実、アーモンド他	アジア	中国	4,974	
		台湾	7,578	
		ベトナム	1,599	
		タイ	122	
		フィリピン	386,660	
		インドネシア	401	
		その他のアジア	1,635	
	アフリカ	南アフリカ共和国	6,597	
	オセアニア	オーストラリア	32,458	
		ニュージーランド	220,089	
	ヨーロッパ	ドイツ	189	
		トルコ	6,783	
		チェコ	126	
		その他のヨーロッパ	332	
北アメリカ	アメリカ合衆国	58,153		
	メキシコ	30,651		

果実、アーモンド他	北アメリカ	その他の北アメリカ	3,097	
	南アメリカ	チリ	19,469	
		その他の南アメリカ	15,813	
計			796,726	
コーヒー、茶、マテ、香辛料	アジア	中国	346,214	
	ヨーロッパ	フランス	400	
計			346,614	
穀物	北アメリカ	カナダ	197,948	
		アメリカ合衆国	15,000	
計			212,948	
穀粉、加工穀物、麦粉、でん粉、イヌリン、小麦グルテン	アジア	韓国	1,475	
	ヨーロッパ	英国	883	
		ドイツ	5,061	
計			7,419	
採油用種・果実、大豆、海藻類、牧草	アジア	韓国	304,300	
		中国	200,000	
		ベトナム	400	
		マレーシア	819,892	
		インド	400	
	ヨーロッパ	オーストリア	2,000	
	北アメリカ	アメリカ合衆国	51,000	
計			1,377,992	
植物のエキス、液汁、ガム、ラック	アジア	中国	457,527	
		インドネシア	41,605	
	北アメリカ	アメリカ合衆国	14,003	
	南アメリカ	アルゼンチン	2,464	
計			515,599	
ほうき、ブラシ、ボタン用植物原料	アジア	その他のアジア	10,834	
	ヨーロッパ	ロシア	16,015	

ほうき、ブラシ、ボタン用植物原料	ヨーロッパ	その他のヨーロッパ	1,000	
計			27,849	
小 計			3,543,024	1.4

油脂及び分解生産物、調整食用脂、蠟

(単位：千円，%)

分 類			金 額	構 成 比
HSコード(類)	地域	国名		
動植物油脂、ろう	アジア	マレーシア	27,006	
計			27,006	
小 計			27,006	0.0

調整食料品、飲料、アルコール、食酢、たばこ

(単位：千円，%)

分 類			金 額	構 成 比
HSコード(類)	地域	国名		
肉・魚の缶詰、燻製、ソーセージ	アジア	中 国	171,725	
計			171,725	
糖類、砂糖菓子	アジア	韓 国	5,000	
計			5,000	
穀物・穀粉調製品、パスタ(麺類)	アジア	韓 国	47,000	
計			47,000	
各種スープ、各種ソース類	アジア	中 国	78,100	
計			78,100	
小 計			301,825	0.1

鉱物性生産品

(単位：千円，%)

分 類			金 額	構 成 比
HSコード(類)	地域	国名		
塩、硫黄、土石類、プラスター、石灰、セメント	アジア	中 国	639	
		マレーシア	18,665	
	ヨーロッパ	ド イ ツ	7,238	
計			26,542	
鉱石、スラグ、灰	アジア	中 国	462,404	
	オセアニア	オーストラリア	11,124	
	ヨーロッパ	その他のヨーロッパ	22,264	

計			495,792	
石油、石炭など鉱物性燃料類	アジア	韓国	104,960	
		中国	634,268	
		インドネシア	29,514,962	
	アフリカ	南アフリカ共和国	11,206,312	
	オセアニア	オーストラリア	82,868,648	
	ヨーロッパ	ロシア	4,554,820	
	北アメリカ	カナダ	15,574,783	
計			144,458,753	
小計			144,981,087	58.7

化学工業生産品

(単位：千円，%)

分類			金額	構成比
HSコード(類)	地域	国名		
無機化学品、貴金属、希土類金属、放射性元素化合物	アジア	中国	232,225	
		台湾	191,093	
	ヨーロッパ	その他のヨーロッパ	90,815	
計			514,133	
有機化学品	アジア	中国	216,375	
		台湾	1,710	
	北アメリカ	アメリカ合衆国	74,337	
計			292,422	
肥料	アジア	中国	3,937	
計			3,937	
製油、レジノイド、調整香料、化粧品類	不明	不明	1	
計			1	
石鹼、界面活性剤、洗剤、ろうそく、調整潤滑剤	アジア	中国	7,236	
計			7,236	
活性炭、触媒、はんだ付け用ペースト	アジア	中国	96,572	
	不明	不明	8,125,857	
計			8,222,429	
小計			9,040,158	3.7

プラスチック、ゴム及び同製品

(単位：千円，%)

分 類			金 額	構 成 比
HSコード(類)	地域	国名		
プ ラ ス チ ッ ク ・ 同 製 品	ア ジ ア	韓 国	696,637	
		中 国	1,341,256	
		台 湾	102,528	
		ベ ト ナ ム	359,162	
		タ イ	496,476	
		シンガポール	4,673	
		マレーシア	164,136	
		インドネシア	209,135	
		イ ン ド	53,607	
		その他のアジア	101,000	
	ヨーロッパ	英 国	17,773	
		イ タ リ ア	51,875	
	北アメリカ	アメリカ合衆国	78,471	
	南アメリカ	ブ ラ ジ ル	200,000	
計			3,876,729	
ゴ ム ・ 同 製 品	ア ジ ア	韓 国	859	
		中 国	16,938	
		台 湾	2,358	
		タ イ	8,744	
計			28,899	
小 計			3,905,628	1.6

皮革、毛皮及び同製品

(単位：千円，%)

分 類			金 額	構 成 比
HSコード(類)	地域	国名		
ハンドバッグ、旅行用具(皮革製)	ア ジ ア	中 国	2,921	
計			2,921	
小 計			2,921	0.0

木材及び同製品、木炭、コルク及び同製品

(単位：千円，%)

分 類			金 額	構 成 比
HSコード(類)	地域	国名		
木 材 ・ 同 製 品 ・ 木 炭	ア ジ ア	中 国	1,565,447	
		マ レ ー シ ア	38,792	
		イ ン ド ネ シ ア	2,681	
	オセアニア	ニュージーランド	250,000	
	北アメリカ	カ ナ ダ	10,939,832	
		アメリカ合衆国	4,349,006	
計			17,145,758	
わら・エスパルトなどの組物材料の製品	ア ジ ア	中 国	3,366	
計			3,366	
小 計			17,149,124	6.9

パルプ、古紙、板紙及び同製品

(単位：千円，%)

分 類			金 額	構 成 比
HSコード(類)	地域	国名		
木 材 パ ル プ 、 古 紙	ア ジ ア	中 国	376,000	
	北アメリカ	カ ナ ダ	1,200	
計			377,200	
紙 、 板 紙 ・ 同 製 品	ア ジ ア	韓 国	83,551	
		中 国	3,484	
		ベ ト ナ ム	4,056	
	北アメリカ	アメリカ合衆国	9,630	
計			100,721	
小 計			477,921	0.2

紡績用繊維及び同製品

(単位：千円，%)

分 類			金 額	構 成 比
HSコード(類)	地域	国名		
羊 毛 、 獣 毛 、 同 織 物	ア ジ ア	イ ン ド	142	
計			142	
綿 ・ 綿 織 物	ア ジ ア	中 国	9,010	

綿・綿織物	アフリカ	エジプト	11,460	
	オセアニア	オーストラリア	739,140	
	ヨーロッパ	フランス	39	
		イタリア	278	
		ギリシャ	581,279	
	北アメリカ	アメリカ合衆国	569,620	
計			1,910,826	
人造繊維(長繊維・その織物)	アジア	中国	35,491	
		インドネシア	255,000	
計			290,491	
人造繊維(短繊維・その織物)	アジア	韓国	213,104	
		中国	134,495	
計			347,599	
じゅうたん、その他の床用敷物	アジア	中国	10,000	
		インド	500	
計			10,500	
紡織用繊維のその他の製品、中古の衣類	アジア	中国	13,538	
計			13,538	
小計			2,573,096	1.0

履物、傘、杖、これらの部分品、造花、かつら

(単位：千円，%)

分類			金額	構成比
HSコード(類)	地域	国名		
はきもの、ゲートル	アジア	中国	85,803	
計			85,803	
帽子・その部分品	アジア	中国	15,713	
計			15,713	
調整羽毛、羽毛製品、造花、かつら	アジア	中国	604	
計			604	
小計			102,120	0.0

石、プラスターその他同材料製品、陶磁、ガラス

(単位：千円，%)

分 類			金 額	構 成 比
HSコード(類)	地域	国名		
石、プラスター、セメント、石綿、雲母の製品	ア ジ ア	中 国	512,853	
		香 港	77,152	
計			590,005	
陶 磁 製 品	ア ジ ア	中 国	1,965	
計			1,965	
小 計			591,970	0.2

真珠、貴石、貴金属、貨幣

(単位：千円，%)

分 類			金 額	構 成 比
HSコード(類)	地域	国名		
真珠(天然・養殖)、貴石、半貴石、貴金属、貨幣	ア ジ ア	中 国	278	
		タ イ	830	
計			1,108	
小 計			1,108	0.0

卑金属及び同製品

(単位：千円，%)

分 類			金 額	構 成 比
HSコード(類)	地域	国名		
鉄 鋼	ア ジ ア	中 国	5,699,105	
		台 湾	84,685	
		ベ ト ナ ム	18,008	
		タ イ	8,146	
		シンガポール	160,102	
		イ ン ド	310,834	
	ヨーロッパ	フ ラ ン ス	38,547	
		ロ シ ア	162,600	
		オ ー ス ト リ ア	228,072	
	北アメリカ	ア メ リ カ 合 衆 国	717,649	
計			7,427,748	
鉄 鋼 製 品	ア ジ ア	韓 国	94,004	

鉄 鋼 製 品	ア ジ ア	中 国	726,402	
		台 湾	144,425	
		ベ ト ナ ム	28,018	
		タ イ	329,769	
	ヨーロッパ	ド イ ツ	395,537	
計			1,718,155	
ニ ッ ケ ル ・ 同 製 品	ア ジ ア	シ ン ガ ポ ール	26,770	
		フ ィ リ ピ ン	621,468	
		イ ン ド ネ シ ア	23,799	
	ヨーロッパ	ノ ル ウ ェ ー	908,097	
	北アメリカ	ア メ リ カ 合 衆 国	190,808	
計			1,770,942	
ア ル ミ ニ ウ ム ・ 同 製 品	ア ジ ア	韓 国	13,885	
		中 国	19,037	
		ベ ト ナ ム	4,335	
	南アメリカ	ブ ラ ジ ル	27,935	
計			65,192	
その他の卑金属、サーメット、同製品	ア ジ ア	中 国	8,060,218	
		イ ン ド	1,043,944	
		そ の 他 の ア ジ ア	260,980	
	アフリカ	南アフリカ共和国	88,637	
	ヨーロッパ	ノ ル ウ ェ ー	386,085	
		ス ウ ェ ー デ ン	28,412	
		オ ラ ン ダ	27,660	
		フ ラ ン ス	173,602	
		ド イ ツ	86,477	
		ロ シ ア	127,390	
		その他のヨーロッパ	123,919	
	北アメリカ	カ ナ ダ	72,463	
	南アメリカ	チ リ	5,462,136	
ブ ラ ジ ル		1,215,173		

その他の卑金属、サーメット、同製品	南アメリカ	アルゼンチン	283,162	
計			17,440,258	
卑金属の工具、道具、刃物、スプーン、フォーク	アジア	台湾	6,370	
	ヨーロッパ	その他のヨーロッパ	40,000	
計			46,370	
各種の卑金属製品	アジア	中国	617,000	
		タイ	151,728	
計			768,728	
小計			29,237,393	11.8

機械、電気機器及び同製品並びに部分品

(単位：千円，%)

分類			金額	構成比
HSコード(類)	地域	国名		
原子炉、ボイラー、機械類、これらの部分品	アジア	韓国	137,896	
		中国	226,718	
		台湾	133,821	
		香港	13,748	
		ベトナム	35,773	
	ヨーロッパ	スウェーデン	6,015	
		トルコ	152,179	
	北アメリカ	アメリカ合衆国	2,913	
	計			709,063
電気機器・同部分品	アジア	韓国	83,628	
		中国	22,128,424	
		台湾	112,017	
		香港	2,414,308	
		ベトナム	281,277	
		タイ	20,120	
		シンガポール	4,489,196	
		マレーシア	79	
		インドネシア	5,819	
	ヨーロッパ	英国	8,612	

電 気 機 器 ・ 同 部 分 品	ヨーロッパ	イ タ リ ア	1,745	
		その他のヨーロッパ	78,000	
	北アメリカ	ア メ リ カ 合 衆 国	124,786	
計			29,748,011	
小 計			30,457,074	12.3

車両、航空機、船舶及び輸送機器関連品

(単位：千円，%)

分 類			金 額	構 成 比
HSコード(類)	地域	国名		
自動車、オートバイなど鉄道以外の車両・同部品	ア ジ ア	韓 国	227,356	
		中 国	316,637	
		台 湾	83,055	
		タ イ	285,838	
		マ レ ー シ ア	282,457	
		イ ン ド	836,948	
	ヨーロッパ	デ ン マ ー ク	27,237	
		ド イ ツ	665	
	北アメリカ	ア メ リ カ 合 衆 国	9,303	
		メ キ シ コ	15,365	
計			2,084,861	
小 計			2,084,861	0.8

光学機器、医療機器、時計、楽器及び同部分品、付属品

(単位：千円，%)

分 類			金 額	構 成 比
HSコード(類)	地域	国名		
光学機器、カメラ、検査・測定機器、医療用機器	ヨーロッパ	その他のヨーロッパ	6,500	
計			6,500	
小 計			6,500	0.0

雑品

(単位：千円，%)

分 類			金 額	構 成 比
HSコード(類)	地域	国名		
家具・寝具・マットレス、クッション、照明器具	ア ジ ア	中 国	88,036	
		ベ ト ナ ム	10,881	

家具・寝具・マットレス、クッション、照明器具	ア ジ ア	インドネシア	115,627	
	ヨーロッパ	フランス	9,683	
計			224,227	
玩具、その他の遊技用具・運動用具・同付属品	ア ジ ア	中 国	2,456	
		台 湾	35,000	
計			37,456	
雑 品	ア ジ ア	韓 国	7,048	
		中 国	118,989	
		タ イ	4,439	
	ヨーロッパ	オ ラ ン ダ	53,271	
計			183,747	
小 計			445,430	0.2

美術品、収集品、骨董品

(単位：千円，%)

分 類			金 額	構 成 比
HSコード(類)	地域	国名		
美術品、収集品、骨董品	ア ジ ア	中 国	5,346	
計			5,346	
小 計			5,346	0.0

その他

(単位：千円，%)

分 類			金 額	構 成 比
HSコード(類)	地域	国名		
そ の 他	不 明	不 明	1	
計			1	
小 計			1	0.0

<総額>

(単位：千円，%)

合 計			247,158,964	100.0
-----	--	--	-------------	-------

(7) 国別・品別輸出実績表

アジア / 韓国

(単位：千円, %)

HSコード(部)	HSコード(類)	金額	構成比
動物及び動物性生産品	魚介類、甲殻類、軟体動物	13,373	
植物性生産品	野菜、根、塊茎、きのこ	20,553	
	穀粉、加工穀物、麦粉、でん粉、イヌリン、小麦グルテン	1,475	
	採油用種・果実、大豆、海藻類、牧草	304,300	
調整食料品、飲料、アルコール、食酢、たばこ	糖類、砂糖菓子	5,000	
	穀物・穀粉調製品、パスタ(麺類)	47,000	
鉱物性生産品	石油、石炭など鉱物性燃料類	104,960	
プラスチック、ゴム及び同製品	プラスチック・同製品	696,637	
	ゴム・同製品	859	
パルプ、古紙、板紙及び同製品	紙、板紙・同製品	83,551	
紡績用繊維及び同製品	人造繊維(短繊維・その織物)	213,104	
卑金属及び同製品	鉄鋼製品	94,004	
	アルミニウム・同製品	13,885	
機械、電気機器及び同製品並びに部分品	原子炉、ボイラー、機械類、これらの部分品	137,896	
	電気機器・同部分品	83,628	
車両、航空機、船舶及び輸送機器関連品	自動車、オートバイなど鉄道以外の車両・同部品	227,356	
雑品	雑品	7,048	
小計		2,054,629	0.8

アジア / 中国

(単位：千円, %)

HSコード(部)	HSコード(類)	金額	構成比
動物及び動物性生産品	魚介類、甲殻類、軟体動物	153,789	
植物性生産品	生きている木、植物、切花、葉	2,450	
	野菜、根、塊茎、きのこ	191,852	
	果実、アーモンド他	4,974	
	コーヒー、茶、マテ、香辛料	346,214	
	採油用種・果実、大豆、海藻類、牧草	200,000	

植 物 性 生 産 品	植物のエキス、液汁、ガム、ラック	457,527	
調整食料品、飲料、アルコール、食酢、たばこ	肉・魚の缶詰、燻製、ソーセージ	171,725	
	各種スープ、各種ソース類	78,100	
鉱 物 性 生 産 品	塩、硫黄、土石類、プaster、石灰、セメント	639	
	鉱石、スラグ、灰	462,404	
	石油、石炭など鉱物性燃料類	634,268	
化 学 工 業 生 産 品	無機化学品、貴金属、希土類金属、放射性元素化合物	232,225	
	有機化学品	216,375	
	肥料	3,937	
	石鹼、界面活性剤、洗剤、ろうそく、調整潤滑剤	7,236	
	活性炭、触媒、はんだ付け用ペースト	96,572	
プラスチック、ゴム及び同製品	プラスチック・同製品	1,341,256	
	ゴム・同製品	16,938	
皮革、毛皮及び同製品	ハンドバッグ、旅行用具(皮革製)	2,921	
木材及び同製品、木炭、コルク及び同製品	木材・同製品・木炭	1,565,447	
	わら・エスパルトなどの組物材料の製品	3,366	
パルプ、古紙、板紙及び同製品	木材パルプ、古紙	376,000	
	紙、板紙・同製品	3,484	
紡績用繊維及び同製品	綿・綿織物	9,010	
	人造繊維(長繊維・その織物)	35,491	
	人造繊維(長繊維・その織物)	134,495	
	じゅうたん、その他の床用敷物	10,000	
	紡織用繊維のその他の製品、中古の衣類	13,538	
履物、傘、杖、これらの部分品、造花、かつら	はきもの、ゲートル	85,803	
	帽子・その部分品	15,713	
	調整羽毛、羽毛製品、造花、かつら	604	
石、プasterその他同材料製品、陶磁、ガラス	石、プaster、セメント、石綿、雲母の製品	512,853	
	陶磁製品	1,965	
真珠、貴石、貴金属、貨幣	真珠(天然・養殖)、貴石、半貴石、貴金属、貨幣	278	
卑金属及び同製品	鉄鋼	5,699,105	
	鉄鋼製品	726,402	

卑金属及び同製品	アルミニウム・同製品	19,037	
	その他の卑金属、サーメット、同製品	8,060,218	
	各種の卑金属製品	617,000	
機械、電気機器及び同製品並びに部分品	原子炉、ボイラー、機械類、これらの部分品	226,718	
	電気機器・同部分品	22,128,424	
車両、航空機、船舶及び輸送機器関連品	自動車、オートバイなど鉄道以外の車両・同部品	316,637	
雑品	家具・寝具・マットレス、クッション、照明器具	88,036	
	玩具、その他の遊技用具・運動用具・同付属品	2,456	
	雑品	118,989	
美術品、収集品、骨董品	美術品、収集品、骨董品	5,346	
小計		45,397,817	18.4

アジア / 台湾

(単位：千円, %)

HSコード(部)	HSコード(類)	金額	構成比
植物性生産品	野菜、根、塊茎、きのこ	6	
	果実、アーモンド他	7,578	
化学工業生産品	無機化学品、貴金属、希土類金属、放射性元素化合物	191,093	
	有機化学品	1,710	
プラスチック、ゴム及び同製品	プラスチック・同製品	102,528	
	ゴム・同製品	2,358	
卑金属及び同製品	鉄鋼	84,685	
	鉄鋼製品	144,425	
	卑金属の工具、道具、刃物、スプーン、フォーク	6,370	
機械、電気機器及び同製品並びに部分品	原子炉、ボイラー、機械類、これらの部分品	133,821	
	電気機器・同部分品	112,017	
車両、航空機、船舶及び輸送機器関連品	自動車、オートバイなど鉄道以外の車両・同部品	83,055	
雑品	玩具、その他の遊技用具・運動用具・同付属品	35,000	
小計		904,646	0.4

アジア / 香港

(単位：千円, %)

HSコード(部)	HSコード(類)	金額	構成比
石、プラスターその他同材料製品、陶磁、ガラス	石、プラスター、セメント、石綿、雲母の製品	77,152	

機械、電気機器及び同製品並びに部分品	原子炉、ボイラー、機械類、これらの部分品	13,748	
	電気機器・同部分品	2,414,308	
小 計		2,505,208	1.0

アジア / ベトナム

(単位：千円, %)

HSコード(部)	HSコード(類)	金額	構成比
動物及び動物性生産品	魚介類、甲殻類、軟体動物	248,000	
植物性生産品	果実、アーモンド他	1,599	
	採油用種、果実、大豆、海藻類、牧草	400	
プラスチック、ゴム及び同製品	プラスチック・同製品	359,162	
パルプ、古紙、板紙及び同製品	紙、板紙・同製品	4,056	
卑金属及び同製品	鉄 鋼	18,008	
	鉄 鋼 製 品	28,018	
	アルミニウム・同製品	4,335	
機械、電気機器及び同製品並びに部分品	原子炉、ボイラー、機械類、これらの部分品	35,773	
	電気機器・同部分品	281,277	
雑 品	家具・寝具・マットレス、クッション、照明器具	10,881	
小 計		991,509	0.4

アジア / タイ

(単位：千円, %)

HSコード(部)	HSコード(類)	金額	構成比
植物性生産品	野菜、根、塊茎、きのこ	936	
	果実、アーモンド他	122	
プラスチック、ゴム及び同製品	プラスチック・同製品	496,476	
	ゴム・同製品	8,744	
真珠、貴石、貴金属、貨幣	真珠(天然・養殖)、貴石、半貴石、貴金属、貨幣	830	
卑金属及び同製品	鉄 鋼	8,146	
	鉄 鋼 製 品	329,769	
	各種の卑金属製品	151,728	
機械、電気機器及び同製品並びに部分品	電気機器・同部分品	20,120	
車両、航空機、船舶及び輸送機器関連品	自動車、オートバイなど鉄道以外の車両・同部品	285,838	
雑 品	雑 品	4,439	
小 計		1,307,148	0.5

アジア / シンガポール

(単位：千円，%)

HSコード(部)	HSコード(類)	金額	構成比
プラスチック、ゴム及び同製品	プラスチック・同製品	4,673	
卑金属及び同製品	鉄	160,102	
	ニッケル・同製品	26,770	
機械、電気機器及び同製品並びに部分品	電気機器・同部分品	4,489,196	
小計		4,680,741	1.9

アジア / マレーシア

(単位：千円，%)

HSコード(部)	HSコード(類)	金額	構成比
動物及び動物性生産品	魚介類、甲殻類、軟体動物	96,000	
植物性生産品	採油用種、果実、大豆、海藻類、牧草	819,892	
油脂及び分解生産物、調整食用脂、蠟	動植物油脂、ろう	27,006	
鉱物性生産品	塩、硫黄、土石類、プラスター、石灰、セメント	18,665	
プラスチック、ゴム及び同製品	プラスチック・同製品	164,136	
木材及び同製品、木炭、コルク及び同製品	木材・同製品・木炭	38,792	
機械、電気機器及び同製品並びに部分品	電気機器・同部分品	79	
車両、航空機、船舶及び輸送機器関連品	自動車、オートバイなど鉄道以外の車両・同部品	282,457	
小計		1,447,027	0.6

アジア / フィリピン

(単位：千円，%)

HSコード(部)	HSコード(類)	金額	構成比
植物性生産品	野菜、根、塊茎、きのこ	515	
	果実、アーモンド他	386,660	
卑金属及び同製品	ニッケル・同製品	621,468	
小計		1,008,643	0.4

アジア / インドネシア

(単位：千円，%)

HSコード(部)	HSコード(類)	金額	構成比
動物及び動物性生産品	魚介類、甲殻類、軟体動物	15,000	
植物性生産品	果実、アーモンド他	401	
	植物のエキス、液汁、ガム、ラック	41,605	
鉱物性生産品	石油、石炭など鉱物性燃料類	29,514,962	
プラスチック、ゴム及び同製品	プラスチック・同製品	209,135	

木材及び同製品、木炭、コルク及び同製品	木 材 ・ 同 製 品 ・ 木 炭	2,681	
紡績用繊維及び同製品	人 造 繊 維 (長 繊 維 ・ そ の 織 物)	255,000	
卑金属及び同製品	ニ ッ ケ ル ・ 同 製 品	23,799	
機械、電気機器及び同製品並びに部分品	電 気 機 器 ・ 同 部 分 品	5,819	
雑 品	家 具 ・ 寝 具 ・ マ ッ ト レ ス 、 ク ッ シ ョ ン 、 照 明 器 具	115,627	
小 計		30,184,029	12.2

アジア / インド

(単位：千円，%)

HSコード(部)	HSコード(類)	金額	構成比
動物及び動物性生産品	魚介類、甲殻類、軟体動物	145,000	
植物性生産品	採油用種、果実、大豆、海藻類、牧草	400	
プラスチック、ゴム及び同製品	プ ラ ス チ ッ ク ・ 同 製 品	53,607	
紡績用繊維及び同製品	羊 毛 、 獣 毛 、 同 織 物	142	
	じゅうたん、その他の床用敷物	500	
卑金属及び同製品	鉄 鋼	310,834	
	その他の卑金属、サーメット、同製品	1,043,944	
車両、航空機、船舶及び輸送機器関連品	自動車、オートバイなど鉄道以外の車両・同部品	836,948	
小 計		2,391,375	1.0

アジア / その他のアジア

(単位：千円，%)

HSコード(部)	HSコード(類)	金額	構成比
植物性生産品	野 菜 、 根 、 塊 茎 、 き の こ	14	
	果 実 、 ア ー モ ン ド 他	1,635	
	ほうき、ブラシ、ボタン用植物原料	10,834	
プラスチック、ゴム及び同製品	プ ラ ス チ ッ ク ・ 同 製 品	101,000	
卑金属及び同製品	その他の卑金属、サーメット、同製品	260,980	
小 計		374,463	0.2

ヨーロッパ / ノルウェー

(単位：千円，%)

HSコード(部)	HSコード(類)	金額	構成比
卑金属及び同製品	ニ ッ ケ ル ・ 同 製 品	908,097	
	その他の卑金属、サーメット、同製品	386,085	
小 計		1,294,182	0.5

ヨーロッパ / スウェーデン

(単位：千円，%)

HSコード(部)	HSコード(類)	金額	構成比
卑金属及び同製品	その他の卑金属、サーメット、同製品	28,412	
機械、電気機器及び同製品並びに部分品	原子炉、ボイラー、機械類、これらの部分品	6,015	
小計		34,427	0.0

ヨーロッパ / デンマーク

(単位：千円，%)

HSコード(部)	HSコード(類)	金額	構成比
車両、航空機、船舶及び輸送機器関連品	自動車、オートバイなど鉄道以外の車両・同部品	27,237	
小計		27,237	0.0

ヨーロッパ / 英国

(単位：千円，%)

HSコード(部)	HSコード(類)	金額	構成比
植物性生産品	穀粉、加工穀物、麦粉、でん粉、イヌリン、小麦グルテン	883	
プラスチック、ゴム及び同製品	プラスチック・同製品	17,773	
機械、電気機器及び同製品並びに部分品	電気機器・同部分品	8,612	
小計		27,268	0.0

ヨーロッパ / オランダ

(単位：千円，%)

HSコード(部)	HSコード(類)	金額	構成比
植物性生産品	野菜、根、塊茎、きのこ	146	
卑金属及び同製品	その他の卑金属、サーメット、同製品	27,660	
雑品	雑品	53,271	
小計		81,077	0.0

ヨーロッパ / ベルギー

(単位：千円，%)

HSコード(部)	HSコード(類)	金額	構成比
植物性生産品	野菜、根、塊茎、きのこ	8	
小計		8	0.0

ヨーロッパ / フランス

(単位：千円，%)

HSコード(部)	HSコード(類)	金額	構成比
動物及び動物性生産品	酪農品、鳥卵、天然蜂蜜他	200	
植物性生産品	野菜、根、塊茎、きのこ	4	
	コーヒー、茶、マテ、香辛料	400	
紡績用繊維及び同製品	綿・綿織物	39	

卑金属及び同製品	鉄	鋼	38,547	
	その他の卑金属、サーメット、同製品		173,602	
雑品	家具・寝具・マットレス、クッション、照明器具		9,683	
小計			222,475	0.1

ヨーロッパ / ドイツ

(単位：千円，%)

HSコード(部)	HSコード(類)	金額	構成比		
動物及び動物性生産品	一般的に食用としない動物製品(工業用血、胃)	86,400			
植物性生産品	果実、アーモンド他	189			
	穀粉、加工穀物、麦粉、でん粉、イヌリン、小麦グルテン	5,061			
鉱物性生産品	塩、硫黄、土石類、プラスター、石灰、セメント	7,238			
卑金属及び同製品	鉄	鋼	製品	395,537	
	その他の卑金属、サーメット、同製品		86,477		
車両、航空機、船舶及び輸送機器関連品	自動車、オートバイなど鉄道以外の車両・同部品	665			
小計			581,567	0.2	

ヨーロッパ / イタリア

(単位：千円，%)

HSコード(部)	HSコード(類)	金額	構成比	
動物及び動物性生産品	一般的に食用としない動物製品(工業用血、胃)	722,400		
プラスチック、ゴム及び同製品	プラスチック・同製品	51,875		
紡績用繊維及び同製品	綿・綿織物	278		
機械、電気機器及び同製品並びに部分品	電気機器・同部分品	1,745		
小計			776,298	0.3

ヨーロッパ / ロシア

(単位：千円，%)

HSコード(部)	HSコード(類)	金額	構成比	
動物及び動物性生産品	魚介類、甲殻類、軟体動物	5,000		
植物性生産品	ほうき、ブラシ、ボタン用植物原料	16,015		
鉱物性生産品	石油、石炭など鉱物性燃料類	4,554,820		
卑金属及び同製品	鉄	鋼	162,600	
	その他の卑金属、サーメット、同製品		127,390	
小計			4,865,825	2.0

ヨーロッパ / オーストリア

(単位：千円，%)

HSコード(部)	HSコード(類)	金額	構成比
植 物 性 生 産 品	採油用種、果実、大豆、海藻類、牧草	2,000	
卑 金 属 及 び 同 製 品	鉄 鋼	228,072	
小 計		230,072	0.1

ヨーロッパ / ギリシャ

(単位：千円，%)

HSコード(部)	HSコード(類)	金額	構成比
紡績用繊維及び同製品	綿 ・ 綿 織 物	581,279	
小 計		581,279	0.2

ヨーロッパ / トルコ

(単位：千円，%)

HSコード(部)	HSコード(類)	金額	構成比
植 物 性 生 産 品	野 菜 、 根 、 塊 茎 、 き の こ	84	
	果 実 、 ア ー モ ン ド 他	6,783	
機械、電気機器及び同製品並びに部分品	原子炉、ボイラー、機械類、これらの部分品	152,179	
小 計		159,046	0.1

ヨーロッパ / チェコ

(単位：千円，%)

HSコード(部)	HSコード(類)	金額	構成比
植 物 性 生 産 品	果 実 、 ア ー モ ン ド 他	126	
小 計		126	0.0

ヨーロッパ / その他のヨーロッパ

(単位：千円，%)

HSコード(部)	HSコード(類)	金額	構成比
植 物 性 生 産 品	果 実 、 ア ー モ ン ド 他	332	
	ほうき、ブラシ、ボタン用植物原料	1,000	
鉱 物 性 生 産 品	鉱 石 、 ス ラ グ 、 灰	22,264	
化 学 工 業 生 産 品	無機化学品、貴金属、希土類金属、放射性元素化合物	90,815	
卑 金 属 及 び 同 製 品	その他の卑金属、サーメット、同製品	123,919	
	卑金属の工具、道具、刃物、スプーン、フォーク	40,000	
機械、電気機器及び同製品並びに部分品	電 気 機 器 ・ 同 部 分 品	78,000	
光学機器、医療機器、時計、楽器及び同部分品、付属品	光学機器、カメラ、検査・測定機器、医療用機器	6,500	
小 計		362,830	0.1

北アメリカ / カナダ

(単位：千円，%)

HSコード(部)	HSコード(類)	金額	構成比
植物性生産品	野菜、根、塊茎、きのこ	1,229	
	穀物	197,948	
鉱物性生産品	石油、石炭など鉱物性燃料類	15,574,783	
木材及び同製品、木炭、コルク及び同製品	木材・同製品・木炭	10,939,832	
パルプ、古紙、板紙及び同製品	木材パルプ、古紙	1,200	
卑金属及び同製品	その他の卑金属、サーメット、同製品	72,463	
小計		26,787,455	10.8

北アメリカ / アメリカ合衆国

(単位：千円，%)

HSコード(部)	HSコード(類)	金額	構成比
動物及び動物性生産品	魚介類、甲殻類、軟体動物	231,000	
	一般的に食用としない動物製品(工業用血、胃)	507,249	
植物性生産品	野菜、根、塊茎、きのこ	1,256	
	果実、アーモンド他	58,153	
	穀物	15,000	
	採油用種・果実、大豆、海藻類、牧草	51,000	
	植物のエキス、液汁、ガム、ラック	14,003	
化学工業生産品	有機化学品	74,337	
プラスチック、ゴム及び同製品	プラスチック・同製品	78,471	
木材及び同製品、木炭、コルク及び同製品	木材・同製品・木炭	4,349,006	
パルプ、古紙、板紙及び同製品	紙、板紙・同製品	9,630	
紡績用繊維及び同製品	綿・綿織物	569,620	
卑金属及び同製品	鉄鋼	717,649	
	ニッケル・同製品	190,808	
機械、電気機器及び同製品並びに部分品	原子炉、ボイラー、機械類、これらの部分品	2,913	
	電気機器・同部分品	124,786	
車両、航空機、船舶及び輸送機器関連品	自動車、オートバイなど鉄道以外の車両・同部品	9,303	
小計		7,004,184	2.8

北アメリカ / メキシコ

(単位：千円，%)

HSコード(部)	HSコード(類)	金額	構成比
植物性生産品	野菜、根、塊茎、きのこ	15,817	
	果実、アーモンド他	30,651	
車両、航空機、船舶及び輸送機器関連品	自動車、オートバイなど鉄道以外の車両・同部品	15,365	
小計		61,833	0.0

北アメリカ / その他の北アメリカ

(単位：千円，%)

HSコード(部)	HSコード(類)	金額	構成比
植物性生産品	果実、アーモンド他	3,097	
小計		3,097	0.0

南アメリカ / チリ

(単位：千円，%)

HSコード(部)	HSコード(類)	金額	構成比
植物性生産品	果実、アーモンド他	19,469	
卑金属及び同製品	その他の卑金属、サーメット、同製品	5,462,136	
小計		5,481,605	2.2

南アメリカ / ブラジル

(単位：千円，%)

HSコード(部)	HSコード(類)	金額	構成比
プラスチック、ゴム及び同製品	プラスチック・同製品	200,000	
卑金属及び同製品	アルミニウム・同製品	27,935	
	その他の卑金属、サーメット、同製品	1,215,173	
小計		1,443,108	0.6

南アメリカ / アルゼンチン

(単位：千円，%)

HSコード(部)	HSコード(類)	金額	構成比
植物性生産品	植物のエキス、液汁、ガム、ラック	2,464	
卑金属及び同製品	その他の卑金属、サーメット、同製品	283,162	
小計		285,626	0.1

南アメリカ / その他の南アメリカ

(単位：千円，%)

HSコード(部)	HSコード(類)	金額	構成比
動物及び動物性生産品	魚介類、甲殻類、軟体動物	1,960	
植物性生産品	果実、アーモンド他	15,813	
小計		17,773	0.0

アフリカ / エジプト

(単位：千円，%)

HSコード(部)	HSコード(類)	金額	構成比
紡績用繊維及び同製品	綿・綿織物	11,460	
小計		11,460	0.0

アフリカ / 南アフリカ共和国

(単位：千円，%)

HSコード(部)	HSコード(類)	金額	構成比
植物性生産品	果実、アーモンド他	6,597	
鉱物性生産品	石油、石炭など鉱物性燃料類	11,206,312	
卑金属及び同製品	その他の卑金属、サーメット、同製品	88,637	
小計		11,301,546	4.6

オセアニア / オーストラリア

(単位：千円，%)

HSコード(部)	HSコード(類)	金額	構成比
植物性生産品	野菜、根、塊茎、きのこ	6	
	果実、アーモンド他	32,458	
鉱物性生産品	鉱石、スラグ、灰	11,124	
	石油、石炭など鉱物性燃料類	82,868,648	
紡績用繊維及び同製品	綿・綿織物	739,140	
小計		83,651,376	33.8

オセアニア / ニュージーランド

(単位：千円，%)

HSコード(部)	HSコード(類)	金額	構成比
植物性生産品	野菜、根、塊茎、きのこ	19,490	
	果実、アーモンド他	220,089	
木材及び同製品、木炭、コルク及び同製品	木材・同製品・木炭	250,000	
小計		489,579	0.2

オセアニア / その他のオセアニア

(単位：千円，%)

HSコード(部)	HSコード(類)	金額	構成比
植物性生産品	野菜、根、塊茎、きのこ	482	
小計		482	0.0

不明 / 不明

(単位：千円, %)

HSコード(部)	HSコード(類)	金額	構成比
植 物 性 生 産 品	野 菜 、 根 、 塊 茎 、 き の こ	3,029	
化 学 工 業 生 産 品	製油、レジノイド、調整香料、化粧品類	1	
	活性炭、触媒、はんだ付け用ペースト	8,125,857	
そ の 他	そ の 他	1	
小 計		8,128,888	3.3

<総額>

(単位：千円, %)

合 計	247,158,964	100.0
------------	--------------------	--------------

4. 海外への直接投資

(1) 国別対外直接投資件数

今回の調査で、海外投資を行っていると回答した企業は 23 社 31 件であった。投資先を地域別で見るとアジアが 28 件と大勢を占め、また国別ではタイが 11 件、中国が 9 件となっている。

地域名	国名	件数		
		2023年	2022年	2021年
アジア	韓国	1	1	1
	中国	9	11	10
	台湾	1	1	1
	香港	1	1	1
	ベトナム	4	4	3
	タイ	11	11	10
	インドネシア	1	1	1
小計		28	30	27
ヨーロッパ	ハンガリー	-	-	1
小計		-	-	1
北アメリカ	アメリカ合衆国	2	2	3
小計		2	2	3
オセアニア	オーストラリア	1	1	1
小計		1	1	1
合計		31	33	32

(2) 投資の形態

投資の形態	件数		
	2023年	2022年	2021年
独資	16	16	16
合弁	8	9	8
支店	1	1	1
駐在員事務所	5	6	6
その他	1	1	1
合計	31	33	32

5. 外国企業との提携

(1) 国別提携件数

今回の調査で、外国企業との提携を行っていると回答した企業は、27社64件であった。提携先を地域別にみるとアジアが49件となっており、ヨーロッパが10件、北アメリカが4件となっている。国別では中国が18件と最も多く、次いで韓国とベトナムがともに5件となっている。

地域名	国名	件数		
		2023年	2022年	2021年
アジア	韓国	5	5	7
	中国	18	17	18
	台湾	2	3	3
	香港	3	3	3
	ベトナム	5	3	5
	タイ	4	5	3
	シンガポール	1	1	1
	マレーシア	2	2	2
	フィリピン	1	1	1
	インドネシア	2	2	3
	カンボジア	1	1	1
	ラオス	1	1	1
	ミャンマー	1	1	1
	インド	3	3	3
小計		49	48	52
ヨーロッパ	スウェーデン	1	1	1
	英国	1	1	1
	オランダ	2	1	1
	フランス	2	3	2
	ドイツ	1	1	1
	イタリア	-	1	-

ヨーロッパ	オーストリア	1	1	-
	ルーマニア	1	1	1
	その他のヨーロッパ	1	1	1
小計		10	11	8
北アメリカ	カナダ	1	1	1
	アメリカ合衆国	2	2	3
	メキシコ	1	1	1
小計		4	4	5
オセアニア	オーストラリア	1	1	3
小計		1	1	3
合計		64	64	68

(2)提携の形態

提携の形態	件数		
	2023年	2022年	2021年
販売代理店契約	35	39	41
委託加工貿易	17	12	18
技術供与	6	9	4
技術導入	-	-	1
その他	9	8	8
合計	67	68	72

※ 複数回答含む

6. 全国と島根県の貿易額の推移

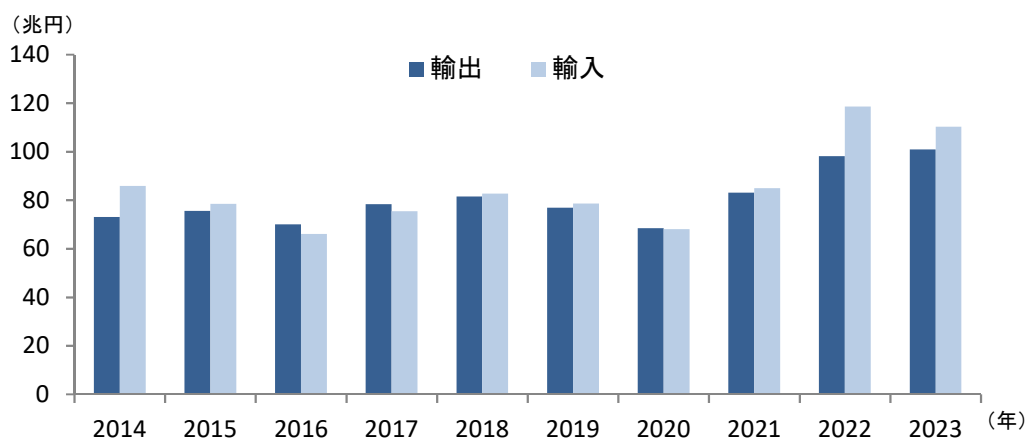
出所：財務省貿易統計、島根県海外展開概況調査

[貿易額内訳]

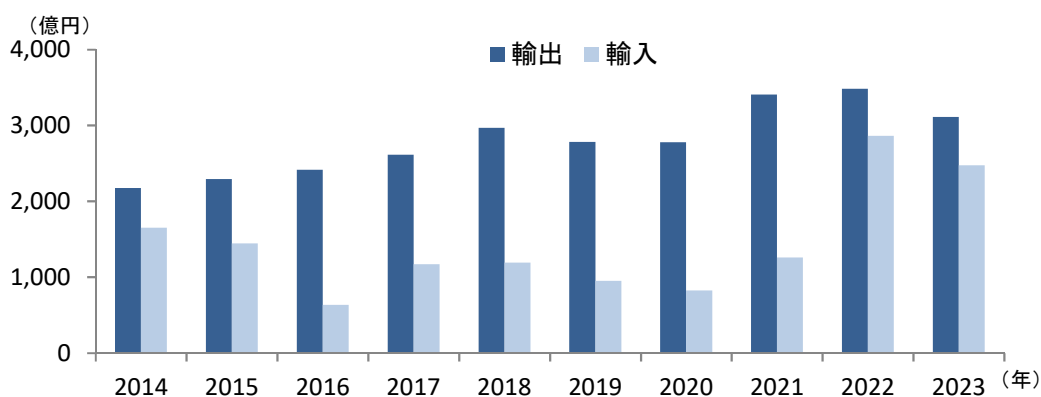
(単位：百万円)

	日 本				島 根 県			
	輸出額	輸入額	合 計	出超額	輸出額	輸入額	合 計	出超額
2014年	73,093,028	85,909,113	159,002,141	-12,816,085	217,352	165,335	382,687	52,017
2015年	75,613,929	78,405,536	154,019,465	-2,791,607	229,464	144,547	374,011	84,917
2016年	70,035,770	66,041,974	136,077,744	3,993,796	241,538	62,994	304,532	178,544
2017年	78,286,457	75,379,231	153,665,688	2,907,226	261,246	117,090	378,336	144,157
2018年	81,478,753	82,703,304	164,182,057	-1,224,551	296,784	119,304	416,088	177,480
2019年	76,931,665	78,599,510	155,531,175	-1,667,845	278,317	95,174	373,491	183,143
2020年	68,399,121	68,010,832	136,409,953	388,289	277,704	82,347	360,051	195,357
2021年	83,091,420	84,875,045	167,966,465	-1,783,625	340,613	126,087	466,700	214,526
2022年	98,173,612	118,503,153	216,676,765	-20,329,541	348,456	286,453	634,910	62,003
2023年	100,873,833	110,195,639	211,069,472	-9,321,806	311,218	247,159	558,377	64,059

[日本の貿易額の推移]



[島根県の貿易額の推移]



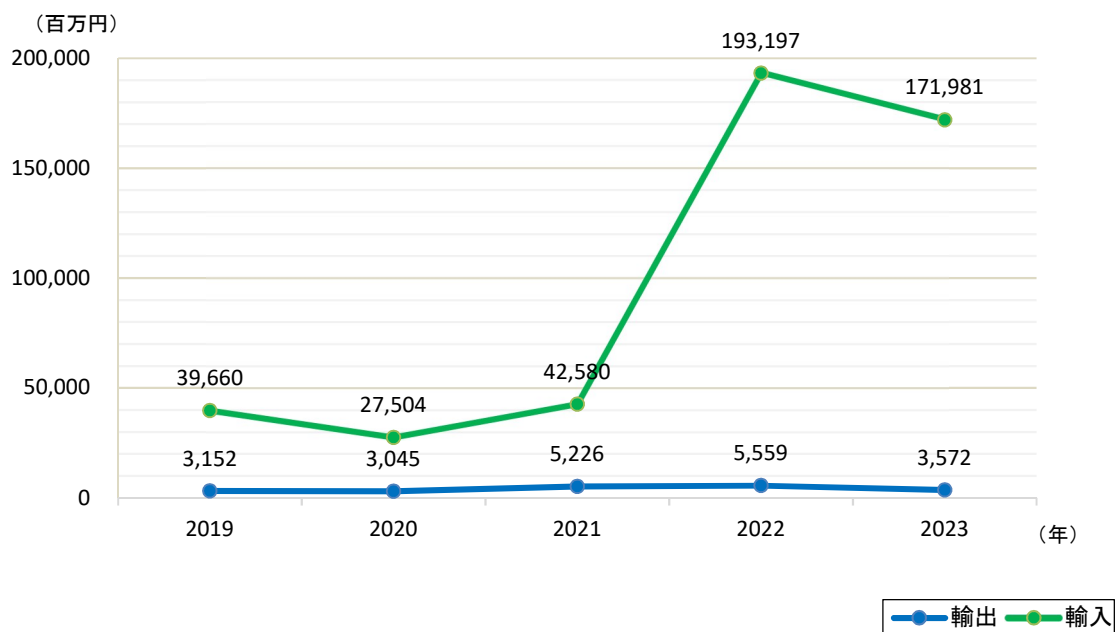
7. 浜田港の貿易概況

出所：財務省貿易統計

(1) 貿易額

財務省貿易統計によると、2023年の浜田港(三隅港含む)貿易総額は1,755億5千2百万円(前年比88.3%)と前年を下回った。輸出入別では、輸出額が35億7千2百万円(同64.2%)で19億8千7百万円の減少、輸入額が1,719億8千1百万円(同89.0%)で212億1千6百万円の減少となった。なお、輸出入の差引額は1,684億9百万円の輸入超過となった。

貿易額推移



貿易総額内訳

(単位:百万円, %)

年別	輸出		輸入		合計	
		前年比		前年比		前年比
2019年	3,152	127.0	39,660	101.9	42,812	103.4
2020年	3,045	96.6	27,504	69.3	30,548	71.4
2021年	5,226	171.6	42,580	154.8	47,806	156.5
2022年	5,559	106.4	193,197	4.5倍	198,756	4.2倍
2023年	3,572	64.2	171,981	89.0	175,552	88.3

① 輸出

主要品目のパルプ及び古紙は、12億5千3百万円（前年比105.3%）で、輸出全体の35.1%を占めた。

[品目別]

(単位:百万円, %)

品名	価額		
	前年比	構成比	
パルプ及び古紙	1,253	105.3	35.1
人造繊維	905	198.4	25.3
自動車	515	全増	14.4
木材及びコルク	292	102.9	8.2
金属製品	279	112.1	7.8
その他	328	—	9.2
合計	3,572	64.2	100.0

[仕向国別]

(単位:百万円, %)

国別	主な品目	価額		
		前年比	構成比	
中国	パルプ及び古紙、人造繊維	2,530	133.2	70.8
韓国	金属製品、その他の化学製品	492	86.3	13.8
ロシア	自動車、一般機械	328	92.2倍	9.2
ベトナム	パルプ及び古紙、木材及びコルク	149	4.3倍	4.2
マレーシア	再輸出品	42	1.4	1.2
その他	—	31	—	0.8
合計		3,572	64.2	100.0

② 輸入

主要品目の石炭は、1,480億9千2百万円（前年比83.6%）で、輸入全体の86.1%を占めた。

[品目別]

(単位:百万円, %)

品名	価額		
	前年比	構成比	
石炭	148,092	83.6	86.1
木材及びコルク	14,387	6.1倍	8.4
無機化合物	4,854	83.3	2.8
プラスチック	1,879	2.7倍	1.1
植物性原材料	590	86.1	0.3
その他	2,179	—	1.3
合計	171,981	89.0	100.0

[仕出国別]

(単位:百万円, %)

国別	主な品目	価額		
		前年比	構成比	
オーストラリア	石炭	82,862	76.1	48.2
インドネシア	石炭、無機化合物	34,131	67.6	19.8
アメリカ合衆国	石炭、木材及びコルク	16,724	190.7	9.7
カナダ	木材及びコルク、石炭	13,690	129.5	8.0
南アフリカ	石炭	11,131	全増	6.5
その他	—	13,443	—	7.8
合計		171,981	89.0	100.0

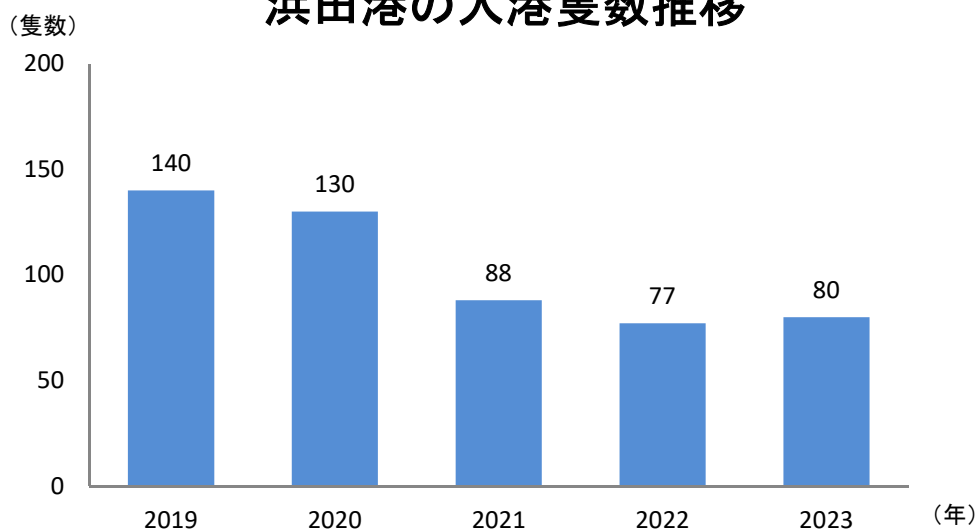
(2)外国貿易船

① 入港隻数

(単位:隻, %)

年別	区分	隻数	前年比
2019年		140	148.9
2020年		130	92.9
2021年		88	67.7
2022年		77	87.5
2023年		80	103.9

浜田港の入港隻数推移



② 国籍別入港隻数

(単位:隻, %)

国籍	2023年		2022年	
	隻数	構成比	隻数	構成比
シンガポール	46	57.5	30	39.0
パナマ	15	18.8	22	28.6
トーゴ	6	7.5	9	11.7
韓国	5	6.3	7	9.1
日本	3	3.8	4	5.2
その他	5	6.3	5	6.5
計	80	100.0	77	100.0

コ ー ド 表

● 利用港・空港

境 港	関 東 地 域	その他の地域
浜 田 港	関 西 地 域	
三 隅 港	中 部 地 域	不 明
その他の中国地域	九 州 地 域	

● 国名コード表

地域/国名

01 ア ジ ア	118 インドネシア	203 スウェーデン	225 オーストリア	320 トリニダード・トバゴ	554 ザンビア
103 韓国	120 カンボジア	204 デンマーク	227 ハンガリー	323 ドミニカ共和国	805 その他のアフリカ
104 北朝鮮	121 ラオス	205 イギリス	230 ギリシャ	803 その他の北アメリカ	
105 中国	122 ミャンマー	207 オランダ	231 ルーマニア		06 オセアニア
106 台湾	123 インド	208 ベルギー	234 トルコ	04 南アメリカ	601 オーストラリア
107 モンゴル	124 パキスタン	210 フランス	245 チェコ	409 チリ	606 ニュージーランド
108 香港	133 イラン	213 ドイツ	246 スロバキア	410 ブラジル	806 その他のオセアニア
110 ベトナム	137 サウジアラビア	215 スイス	802 その他のヨーロッパ	413 アルゼンチン	
111 タイ	147 アラブ首長国連邦	217 ポルトガル		804 その他の南アメリカ	09 不明
112 シンガポール	801 その他のアジア	218 スペイン	03 北アメリカ		
113 マレーシア		220 イタリア	302 カナダ	05 アフリカ	
116 ブルネイ	02 ヨーロッパ	223 ポーランド	304 アメリカ	506 エジプト	
117 フィリピン	202 ノルウェー	224 ロシア	305 メキシコ	551 南アフリカ共和国	

● 品名コード表 【HS (部・類)】 ※太字……部／細字……類

コード	品 名	コード	品 名	コード	品 名	コード	品 名
01 動物及び動物性生産品		26	鉱石、スラグ、灰	50	絹・絹織物	76	アルミニウム・同製品
01	生きている動物	27	石油、石炭など鉱物性燃料類	51	羊毛、獣毛、同織物	78	鉛・同製品
02	食肉	06 化学工業生産品		52	綿・綿織物	79	亜鉛・同製品
03	魚介類、甲殻類、軟体動物	28	無機化学品、貴金属、希土類金属、放射性元素化合物	53	その他の植物性繊維・織物	80	すず・同製品
04	酪農品、鳥卵、天然蜂蜜他	29	有機化学品	54	人造繊維(長繊維・その織物)	81	その他の卑金属、サーメット、同製品
05	一般的に食用としない動物製品(工業用血、胃)	30	医療用品	55	人造繊維(短繊維・その織物)	82	卑金属の工具、道具、刃物、スプーン、フォーク
02 植物性生産品		31	肥料	56	フェルト・不織布、紐、網、ケーブル	83	各種の卑金属製品
06	生きている木、植物、切花、葉	32	なめしエキス、染色エキス、タンニン、染料、顔料	57	じゅうたん、その他の床用敷物	16 機械、電気機器及び同製品並びに部分品	
07	野菜、根、塊茎、きのこ	33	製油、レジノイド、調整香料、化粧品類	58	特殊繊維、タフテッド織物、レース、ししゅう布	84	原子炉、ボイラー、機械類、これらの部分品
08	果実、アーモンド他	34	石鹸、界面活性剤、洗剤、ろうそく、調整潤滑剤	59	染みだませ、塗布し、被覆した紡織用繊維の織物類	85	電気機器・同部分品
09	コーヒー、茶、マテ、香辛料	35	たんぱく系物質、変形澱粉、こう着剤	60	メリヤス編物、クロセ編物	17 車両、航空機、船舶及び輸送機器関連品	
10	穀物	36	火薬類、火工品、マッチ	61	衣類・同付属品(メリヤス編み又はクロセ編みのものに属す)	86	鉄道用機関車・同部品、鉄道信号機器
11	穀粉、加工穀物、麦粉、でんぷ、イソリン、小麦グルテン	37	写真用、映画用の材料	62	衣類・同付属品(メリヤス編み又はクロセ編みのものを除く)	87	自動車、オートバイなど鉄道以外の車両・同部品
12	採油用種・果実、大豆、海藻類、牧草	38	活性炭、触媒、はんだ付け用ペースト	63	紡織用繊維のその他の製品、中古の衣類	88	航空機・同部品
13	植物のエキス、液汁、ガム、ラック	07 プラスチック、ゴム及び同製品		12 履物、傘、杖、これらの部分品、造花、かつら	64	はきもの、ゲートル	
14	ほうき、ブラシ、ボタン用植物原料	39	プラスチック・同製品	65	帽子・その部分品	66	傘、つえ、その部分品
03 油脂及び分解生産物、調整食用脂、蠟		40	ゴム・同製品	66	傘、つえ、その部分品	67	調整羽毛、羽毛製品、造花、かつら
15	動植物油脂、ろう	08 皮革、毛皮及び同製品		13 石、プラスチックその他同材料製品、陶磁、ガラス	68	石、プラスチック、セメント、石綿、雲母の製品	
04 調整食料品、飲料、アルコール、食酢、たばこ		41	原皮(毛皮を除く)・皮革	69	陶磁製品	70	ガラス、同製品
16	肉・魚の缶詰、燻製、ソーセージ	42	ハンドバッグ、旅行用具(皮革製)	14 真珠、貴石、貴金属、貨幣	71	真珠(天然・養殖)、貴石、半貴石、貴金属、貨幣	
17	糖類、砂糖菓子	43	毛皮・人造毛皮・同製品	15 卑金属及び同製品	72	鉄鋼	
18	ココア・その調整品(チョコレート)	09 木材及び同製品、木炭、コルク及び同製品		73	鉄鋼製品		
19	穀物・穀粉調整品、パスタ(麺類)	44	木材・同製品・木炭	74	銅・同製品		
20	ジャム・ピューレ・ジュース・野菜・果実缶詰	45	コルク・同製品	75	ニッケル・同製品		
21	各種スープ、各種ソース類	46	わら・エスパルトなどの植物材料の製品				
22	飲料、アルコール、食酢	10 ハルブ、古紙、板紙及び同製品					
23	飲料用油粕、大豆粕、フィッシュミール	47	木材ハルブ、古紙				
24	たばこ、同製品	48	紙、板紙・同製品				
05 鉱物性生産品		49	書籍、新聞、絵画				
25	塩、硫黄、土石類、プラスチック、石灰、セメント	11 紡績用繊維及び同製品					

International Business Development and Expansion
Report on Businesses in Shimane Prefecture