



島根県

海外展開概況調査報告書

2022

International Business Development and Expansion  
Report on Businesses in Shimane Prefecture



# はじめに

本書は、2022年の県内企業の貿易及び海外進出動向を把握するために実施した「島根県海外展開概況調査」の結果を取りまとめたものです。

調査については、島根県内の事業所を対象とした任意のアンケート調査であるため、各税関が行っている通関ベースの貿易統計とは、調査目的・対象などにおいても異なっています。本書が県内企業や関係機関の今後の活動の一助となれば幸いに存じます。

この調査に当たりご協力いただきました各企業の皆様をはじめ、関係者の方々に対しまして厚くお礼申し上げます。

2023年12月

島根県商工労働部長 新田 誠

# 目次

2022年〔1月～12月〕  
島根県海外展開概況調査報告書

本書の利用にあたって	2
○調査結果の概要	3
1. 貿易企業の概要	5
(1) 貿易企業の内訳	
(2) 貿易企業の地域別内訳	
2. 輸出の実績	6
(1) 品目別・形態別輸出額	6
(2) 品名別輸出額（上位10品）	7
(3) 地域別輸出額	7
(4) 国別輸出額（上位20カ国）	8
(5) 輸出品の積出港（金額・形態別）	9
(6) 品別・国別輸出実績表	10
(7) 国別・品別輸出実績表	31
3. 輸入の実績	53
(1) 品目別・形態別輸入額	53
(2) 品名別輸入額（上位10品）	54
(3) 地域別輸入額	54
(4) 国別輸入額（上位20カ国）	55
(5) 輸入品の荷揚港（金額・形態別）	56
(6) 品別・国別輸入実績表	57
(7) 国別・品別輸入実績表	70
4. 海外への直接投資	82
(1) 国別対外直接投資件数	82
(2) 投資の形態	82
5. 外国企業との提携	83
(1) 国別提携件数	83
(2) 提携の形態	84
6. 全国と島根県の貿易額の推移	85
7. 浜田港の貿易概況	86
(1) 貿易額	86
(2) 外国貿易船	88

# 本書の利用にあたって

## 1. 調査目的

この調査は、島根県内で海外取引を行っている企業の実態を把握し、海外展開支援施策の基礎資料を得ることを目的としています。

## 2. 調査方法

2022年1月～12月の1年間における海外展開実績について、調査対象企業に調査票をメール・郵送により依頼しました。

## 3. 回収状況

調査依頼件数 539 件に対し、回答 354 件(65.7%)、うち貿易実績あり 234 件、貿易実績なし 120 件でした。

## 4. 調査報告書のとりまとめ

### (1) 利用上の注意

- ① 任意のアンケート調査に基づくもので、島根県全体の貿易を網羅しているものではありません。
- ② 国・地域・港については、各企業より回答された中に不明のものも多く、これらについては「不明」の欄に計上しています。
- ③ 金額について、不明または非公表の場合は「1」としています。
- ④ 統計諸表において、端数処理の関係で合計が一致しない場合があります。
- ⑤ 本書に使用している市町村名については、2023年12月1日を基準にしています。

### (2) 分類について

- ① 品目分類は「国際統一商品分類」(HS)を用いています。
- ② 地域分類は、アジア、ヨーロッパ、北アメリカ、南アメリカ、アフリカ、オセアニア、不明の全 7 地域としています。
- ③ 「国」とあるのは、地域を含む場合があります。
- ④ 「輸出」および「輸入」の他に「海外投資・提携」の実態についても調査項目としています。

## ○調査結果の概要

### 1. 貿易企業の概要

#### ・貿易実績のある企業 234 社

2022 年(暦年)における輸出企業は 184 社(前年 175 社)、輸入企業は 111 社(同 110 社)、これらのうちで輸出入ともに行っている企業は 61 社(同 55 社)で貿易企業は 234 社(同 230 社)となった。

所在地別では、松江市が 65 社と最も多く、続いて出雲市 62 社、浜田市 21 社の順となった。

### 2. 貿易実績

#### ・島根県の 2022 年貿易額は 6,349 億円

県内企業の 2022 年(暦年)の貿易額(輸出入額)は 6,349 億円(前年 4,667 億円)であり、前年比 36.0%の増加となった。

輸出額 3,485 億円(前年 3,406 億円)に対し、輸入額は 2,865 億円(前年 1,261 億円)となっており、620 億円の輸出超過(前年は 2,145 億円の輸出超過)となった。

#### (1) 輸出の実績

##### ・輸出額は 3,485 億円 輸出全体の 73.4%が機械、電気機器及び同製品並びに部分品

2022 年(暦年)の県内企業の輸出額は 3,485 億円(前年 3,406 億円)であり、対前年比で 2.3%の増加となった。

輸出品目別では、「機械、電気機器及び同製品並びに部分品」が 2,557 億円(構成比 73.4%)と最も多く、次いで「卑金属及び同製品」が 660 億円(同 19.0%)となっており、両品目で輸出全体の 92.4%を占めた。地域別では、アジアが 781 億円(構成比 22.4%)、ヨーロッパが 485 億円(同 13.9%)、北アメリカが 170 億円(同 4.9%)となっており、この三地域で全体の 41.2%を占めている。国別輸出額で見るとドイツが 327 億円(構成比 9.4%)、中国が 246 億円(同 7.1%)、韓国が 178 億円(同 5.1%)、アメリカ合衆国が 151 億円(同 4.3%)となっている。

輸出形態では、直接輸出が 700 億円(構成比 20.1%)、間接輸出が 2,785 億円(同 79.9%)となっており間接輸出の割合が高くなっている。

輸出の積出港をみると、最も多かったのは関西地域で全体の 30.3%、次いで関東地域が 9.0%と続いている。なお山陰地方の港の積出は、境港が 0.4%、浜田港が 0.3%となっている。

## (2) 輸入の実績

### ・輸入額は2,865億円 輸入全体の63.5%が鉱物性生産品

2022年(暦年)の県内企業の輸入額は2,865億円(前年1,261億円)であり、対前年比で127.2%の増加となった。

輸入を品目別にみると、「鉱物性生産品」が1,819億円(構成比63.5%)と最も多く、次いで「機械、電気機器及び同製品並びに部分品」が396億円(同13.8%)、「卑金属及び同製品」が280億円(同9.8%)となっている。地域別では、アジアが1,317億円(構成比46.0%)と最も多く、オセアニアが1,088億円(同38.0%)、北アメリカが236億円(同8.3%)と続いている。国別輸入額で見ると、オーストラリアが1,083億円(構成比37.8%)、インドネシアが555億円(同19.4%)、中国が542億円(同18.9%)、カナダが206億円(同7.2%)となっている。

輸入形態は、直接輸入が1,979億円(同69.1%)、間接輸入が885億円(同30.9%)となっており、直接輸入の割合が高かった。

輸入を荷揚港別にみると、最も多かったのは三隅港で全体の62.4%を占めた。なお、その他の山陰地方の港の荷揚げは、境港3.7%、浜田港2.8%となっている。

## 3. 海外直接投資及び外国企業との提携

### ・投資先は中国とタイが11件、提携先は中国が最多の17件

海外への投資案件は全体で24社33件となっており、投資先を国別にみると、中国とタイがともに11件となっており、地域別で見るとアジア全体で90.9%を占めている。

形態別では、独資16件、合併9件、駐在員事務所6件、支店1件、その他が1件となっている。

県内企業の外国企業との提携は全体で25社64件あり、提携先を国別にみると、中国が17件(構成比26.6%)と最も多く、次いで韓国が5件となっている。地域別にみると、アジアが48件で75.0%を占め、ヨーロッパが11件で17.2%、北アメリカが4件で6.3%となっている。

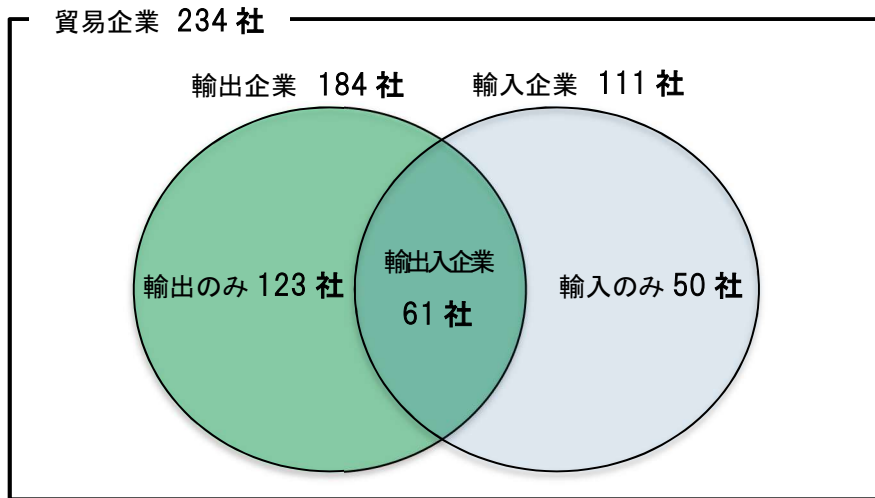
形態別では、販売代理店契約39件、委託加工貿易12件、技術供与9件となっている。

# 1. 貿易企業の概要

## (1) 貿易企業の内訳

現在貿易を行っていると回答した企業(貿易企業)234社の内訳をみると、輸出を行っている企業(輸出企業)が184社、輸入を行っている企業(輸入企業)が111社、そのうち輸出入ともを行っている企業(輸出入企業)が61社となっている。

【表】貿易企業の内訳と関係図



## (2) 貿易企業の地域別内訳

貿易企業の地域別内訳をみると、松江市が65社と最も多く、以下出雲市62社、浜田市21社、江津市14社、益田市が13社と続く。輸出入別にみると、輸出企業では松江市が51社と最も多く、以下出雲市46社、浜田市16社と続く。輸入企業では松江市が33社、出雲市が32社、浜田市が10社となっている。

(企業数)

所在地名	貿易企業	輸出企業	輸入企業	所在地名	貿易企業	輸出企業	輸入企業
松江市	65	51	33	奥出雲町	9	7	3
浜田市	21	16	10	飯南町	2	2	1
出雲市	62	46	32	川本町	1	1	0
益田市	13	8	7	邑南町	5	3	2
大田市	11	10	6	津和野町	2	2	1
安来市	12	10	6	吉賀町	3	3	0
江津市	14	12	6	海士町	2	2	0
雲南市	11	10	4	隠岐の島町	1	1	0
				合計	234	184	111



## 2. 輸出の実績

### (1) 品目別・形態別輸出額

輸出総額 3,484 億 6 千万円を品目別にみると、「機械、電気機器及び同製品並びに部分品」が 2,557 億 3 千万円（構成比 73.4%）と最も多く、次いで「卑金属及び同製品」が 660 億 4 千万円（同 19.0%）となっており、両品目で輸出全体の 92.4%を占めた。

輸出形態は、直接輸出が 699 億 9 千万円（構成比 20.1%）、間接輸出が 2,784 億 7 千万円（同 79.9%）となっており間接輸出の割合が高い。

（単位：千円，%）

品 目	金 額	構成比	前年比	直接取引	間接取引
動物及び動物性生産品	1,251,322	0.4	126.5	507,315	744,007
植物性生産品	556,498	0.2	92.8	425,845	130,653
油脂及び分解生産物、調整食用脂、蠟	0	0.0	0.0	0	0
調整食料品、飲料、アルコール、食酢、たばこ	1,595,502	0.5	123.2	790,723	804,779
鉱物性生産品	293,511	0.1	205.7	267,066	26,445
化学工業生産品	3,065,234	0.9	181.6	468,744	2,596,490
プラスチック、ゴム及び同製品	3,749,018	1.1	165.8	729,002	3,020,016
皮革、毛皮及び同製品	0	0.0	0.0	0	0
木材及び同製品、木炭、コルク及び同製品	58,938	0.0	141.0	36,564	22,374
パルプ、古紙、板紙及び同製品	1,493,556	0.4	79.8	238,576	1,254,980
紡績用繊維及び同製品	5,184,185	1.5	107.8	58,525	5,125,660
履物、傘、杖、これらの部分品、造花、かつら	0	0.0	0.0	0	0
石、プラスタ―その他同材料製品、陶磁、ガラス	19,261	0.0	127.2	11,839	7,422
真珠、貴石、貴金属、貨幣	200	0.0	62.5	0	200
卑金属及び同製品	66,038,414	19.0	137.2	59,690,731	6,347,683
機械、電気機器及び同製品並びに部分品	255,734,135	73.4	95.0	4,483,825	251,250,310
車両、航空機、船舶及び輸送機器関連品	8,738,827	2.5	96.1	1,623,835	7,114,992
光学機器、医療機器、時計、楽器及び同部分品、付属品	2,302	0.0	190.1	2,302	0
武器、銃砲弾及び同部分品、付属品	0	0.0	0.0	0	0
雑 品	662,703	0.2	181.1	651,814	10,889
美術品、収集品、骨董品	0	0.0	0.0	0	0
そ の 他	12,729	0.0	46.8	0	12,729
合 計	348,456,335	100.0	102.3	69,986,706	278,469,629

## (2)品名別輸出額(上位 10 品)

(単位：千円, %)

順位	前年度	輸 出		
		品 名	金 額	構成比
1	1	電 気 機 器 ・ 同 部 分 品	241,856,171	69.4
2	2	鉄 鋼	56,990,611	16.4
3	3	原子炉、ボイラー、機械類、これらの部分品	13,877,964	4.0
4	4	自動車、オートバイなど鉄道以外の車両・同部品	8,738,827	2.5
5	5	人 造 織 維 ( 短 織 維 ・ そ の 織 物 )	4,748,992	1.4
6	18	鉄 鋼 製 品	4,615,196	1.3
7	7	プ ラ ス チ ッ ク ・ 同 製 品	3,747,749	1.1
8	6	そ の 他 の 卑 金 属 、 サ ー メ ッ ト 、 同 製 品	3,260,436	0.9
9	20	有 機 化 学 品	2,208,896	0.6
10	8	木 材 パ ル プ 、 古 紙	1,254,000	0.4

(構成比は輸出総額に対する比率)

## (3)地域別輸出額

輸出を地域別にみると、アジアが780億9千万円（構成比22.4%）と最も多く、ヨーロッパ485億2千万円（同13.9%）、北アメリカ170億円（同4.9%）と続いており、三地域で全体の41.2%を占めている。

(単位：千円, %)

地 域 別	輸 出	
	金 額	構成比
ア ジ ア	78,089,263	22.4
ヨ ッ ロ ッ パ	48,522,803	13.9
北 ア メ リ カ	16,995,629	4.9
南 ア メ リ カ	1,039,467	0.3
ア フ リ カ	71,925	0.0
オ セ ア ニ ア	179,491	0.1
不 明	203,557,757	58.4
合 計	348,456,335	100.0

#### (4) 国別輸出額(上位 20 力国)

(単位：千円, %)

順位	輸 出			
	国 名	金 額	構 成 比	
1	ド イ ツ	32,668,474	9.4	
2	中 国	24,589,562	7.1	
3	韓 国	17,815,835	5.1	
4	ア メ リ カ 合 衆 国	15,146,966	4.3	
5	シ ン ガ ポ ー ル	7,185,981	2.1	
6	タ イ	6,403,548	1.8	
7	イ ン ド ネ シ ア	5,837,834	1.7	
8	香 港	5,766,225	1.7	
9	台 湾	3,801,539	1.1	
10	オ ラ ン ダ	3,512,495	1.0	
11	ベ ト ナ ム	3,200,719	0.9	
12	ポ ー ラ ン ド	1,799,894	0.5	
13	ス イ ス	1,691,220	0.5	
14	オ ー ス ト リ ア	1,552,383	0.4	
15	ロ シ ア	1,475,762	0.4	
16	フ ラ ン ス	1,474,996	0.4	
17	メ キ シ コ	1,421,713	0.4	
18	英 国	1,353,503	0.4	
19	イ ン ド	1,061,784	0.3	
20	ブ ラ ジ ル	1,019,793	0.3	

## (5)輸出品の積出港(金額・形態別)

輸出を積出港別にみると、最も多かったのは関西地域で、全体の30.3%、次いで関東地域が9.0%となっている。

なお、境港・浜田港を含む中国地方の港の利用は、金額ベースで42億円(構成比1.2%)となっている。

(単位：千円、%)

積出港		輸 出			
		輸出額	構成比	直接取引	間接取引
合 計		348,456,335	100.0	69,986,706	278,469,629
中国地域の港	境 港	1,231,116	0.4	1,089,445	141,671
	浜 田 港	1,049,189	0.3	35,886	1,013,303
	三 隅 港	0	0.0	0	0
	その他の中国地域	1,901,222	0.5	1,576,941	324,281
中国地域の港計		4,181,527	1.2	2,702,272	1,479,255
関 東 地 域		31,370,123	9.0	607,763	30,762,360
関 西 地 域		105,465,472	30.3	65,174,054	40,291,418
中 部 地 域		379,618	0.1	20,722	358,896
九 州 地 域		1,944,981	0.6	35,627	1,909,354
そ の 他 の 地 域		1,442,716	0.4	1,435,703	7,013
不 明		203,671,898	58.4	10,565	203,661,333

## (6) 品別・国別輸出実績表

動物及び動物性生産品

(単位：千円, %)

分類			金額	構成比
HSコード(類)	地域	国名		
生きている動物	アジア	韓 国	3,190	
		台 湾	2,000	
		香 港	4,000	
		ベトナム	2,000	
		タイ	4,000	
		フィリピン	1,000	
		インドネシア	10,000	
	ヨーロッパ	英 国	20,000	
		オランダ	20,000	
計			66,190	
食 肉	アジア	中 国	1	
		香 港	1	
		タイ	1	
		シンガポール	1	
	ヨーロッパ	英 国	1	
		オランダ	1	
		フランス	1	
		ドイツ	1	
		スイス	1	
		イタリア	1	
		ギリシャ	1	
		その他のヨーロッパ	3	
	計			14
魚介類、甲殻類、軟体動物	アジア	韓 国	503,488	
		中 国	29,202	

魚介類、甲殻類、軟体動物	ア ジ ア	台 湾	4,000	
		香 港	19,427	
		ベ ト ナ ム	217,226	
		タ イ	114,973	
		シンガポール	4,506	
		マレーシア	13,779	
		インドネシア	25,260	
		カンボジア	185	
		アラブ首長国連邦	278	
	アフリカ	エジプト	29,160	
		その他のアフリカ	19,680	
	オセアニア	オーストラリア	1,500	
	北アメリカ	カナダ	14,000	
アメリカ合衆国		13,330		
不 明	不 明	40,139		
計			1,050,133	
酪農品、鳥卵、天然蜂蜜他	ア ジ ア	香 港	134,985	
計			134,985	
小 計			1,251,322	0.4

植物性生産品

(単位：千円，%)

分 類			金 額	構 成 比
HSコード(類)	地 域	国 名		
生きている木、植物、切花、葉	ア ジ ア	台 湾	1,944	
		ヨーロッパ	オ ラ ン ダ	12,252
	フ ラ ン ス		925	
	ド イ ツ		1,510	
	北アメリカ	カ ナ ダ	3,547	
		アメリカ合衆国	3,146	
計			23,324	
野菜、根、塊茎、きのこ	ア ジ ア	台 湾	15	
		香 港	6,142	

野菜、根、塊茎、きのこ	アジア	シンガポール	1,861	
		その他のアジア	1,252	
	オセアニア	オーストラリア	1,019	
	ヨーロッパ	フランス	4,497	
		スイス	450	
	北アメリカ	カナダ	450	
アメリカ合衆国		2,290		
計			17,976	
果実、アーモンド他	アジア	台湾	1,080	
		香港	6,363	
		シンガポール	2,036	
	ヨーロッパ	英国	309	
		ベルギー	1,021	
		フランス	1,319	
		ドイツ	220	
	北アメリカ	カナダ	217	
アメリカ合衆国		701		
計			13,266	
コーヒー、茶、マテ、香辛料	アジア	台湾	351,081	
		香港	1,536	
		ベトナム	11,007	
		タイ	103,163	
		シンガポール	696	
		マレーシア	2,199	
		その他のアジア	796	
	オセアニア	オーストラリア	179	
	ヨーロッパ	英国	594	
		ベルギー	1,458	
		フランス	2,549	
		スイス	100	
北アメリカ	カナダ	430		

コーヒー、茶、マテ、香辛料	北アメリカ	アメリカ合衆国	4,476	
	不明	不明	695	
計			480,959	
穀物	アジア	台湾	1,219	
	北アメリカ	アメリカ合衆国	2,974	
	不明	不明	2,400	
計			6,593	
穀粉、加工穀物、麦粉、でん粉、イヌリン、小麦グルテン	ヨーロッパ	フランス	5,000	
	北アメリカ	アメリカ合衆国	1,140	
計			6,140	
採油用種・果実、大豆、海藻類、牧草	アジア	香港	1,513	
		タイ	2	
	オセアニア	オーストラリア	30	
	ヨーロッパ	スペイン	3	
	不明	不明	6,692	
計			8,240	
小計			556,498	0.2

調整食料品、飲料、アルコール、食酢、たばこ

(単位：千円, %)

分類			金額	構成比
HSコード(類)	地域	国名		
肉・魚の缶詰、燻製、ソーセージ	アジア	韓国	388,000	
		台湾	7,225	
		香港	64,929	
		シンガポール	10,640	
	オセアニア	オーストラリア	4,000	
	北アメリカ	カナダ	17,000	
		アメリカ合衆国	4,300	
計			496,094	
糖類、砂糖菓子	アジア	韓国	1,221	
		中国	1,675	
		台湾	512	



糖 類 、 砂 糖 菓 子	ア ジ ア	香 港	1,321	
		ベ ト ナ ム	768	
		シ ン ガ ポ ー ル	1,887	
		マ レ ー シ ア	30	
		フ ィ リ ピ ン	97,108	
		カ ン ボ ジ ア	18	
		そ の 他 の ア ジ ア	360	
	オセアニア	オーストラリア	3,950	
	ヨーロッパ	ス イ ス	37	
		ロ シ ア	16,590	
	北アメリカ	カ ナ ダ	68,816	
		アメリカ合衆国	17,781	
	南アメリカ	ブ ラ ジ ル	550	
その他の南アメリカ		17,046		
計			229,670	
穀物・穀粉調製品、パスタ(麺類)	ア ジ ア	韓 国	3,500	
		中 国	38,870	
		台 湾	1,023	
		香 港	80,353	
		ベ ト ナ ム	3,400	
	オセアニア	オーストラリア	4,260	
	ヨーロッパ	フ ラ ン ス	25,170	
		ド イ ツ	10,000	
		ポ ル ト ガ ル	34,000	
	北アメリカ	アメリカ合衆国	55,826	
	南アメリカ	ブ ラ ジ ル	650	
計			257,052	
ジャム・ピューレ・ジュース・野菜・果実缶詰	オセアニア	オーストラリア	264	
	ヨーロッパ	ベ ル ギ ー	940	
		ド イ ツ	11	

ジャム・ピューレ・ジュース・野菜・果実缶詰	北アメリカ	アメリカ合衆国	555	
<b>計</b>			1,770	
各種スープ、各種ソース類	アジア	韓 国	3,295	
		中 国	3,057	
		台 湾	12,064	
		香 港	20,830	
		ベトナム	3,558	
		タイ	240	
		シンガポール	5,379	
		マレーシア	3,698	
		アラブ首長国連邦	18,163	
		その他のアジア	2,285	
	オセアニア	オーストラリア	831	
	ヨーロッパ	英 国	26	
		ベルギー	1,176	
		フランス	10,082	
		ドイツ	100	
		スイス	1,650	
		スペイン	80	
	北アメリカ	アメリカ合衆国	63,532	
	不 明	不 明	2,180	
<b>計</b>			152,226	
飲料、アルコール、食酢	アジア	韓 国	2,233	
		中 国	38,785	
		台 湾	41,809	
		モンゴル	451	
		香 港	22,293	
		ベトナム	702	
		タイ	1,001	
		シンガポール	5,924	
		マレーシア	2,361	

飲料、アルコール、食酢	アジア	インドネシア	635	
		カンボジア	92	
	オセアニア	オーストラリア	33,138	
	ヨーロッパ	ノルウェー	68	
		英 国	9	
		オランダ	1,419	
		ベルギー	472	
		フランス	2,772	
		ドイツ	3,315	
		スイス	1,909	
		ポルトガル	57	
		スペイン	2,121	
		イタリア	914	
	北アメリカ	カナダ	2,475	
		アメリカ合衆国	288,007	
		ドミニカ共和国	1,456	
南アメリカ	ブラジル	4,224		
	その他の南アメリカ	48		
計			458,690	
小 計			1,595,502	0.5

鉱物性生産品

(単位：千円, %)

分 類			金 額	構 成 比
HSコード(類)	地域	国名		
塩、硫黄、土石類、プラスター、石灰、セメント	アジア	中 国	43	
		モンゴル	12,049	
	ヨーロッパ	フランス	3,372	
		ロシア	219,210	
	北アメリカ	アメリカ合衆国	16,730	
	不 明	不 明	2,997	
計			254,401	
鉱石、スラグ、灰	アジア	韓 国	34,442	

鉍石、スラグ、灰	アジア	台湾	648	
		タイ	4,020	
計			39,110	
小計			293,511	0.1

化学工業生産品

(単位：千円, %)

分類			金額	構成比
HSコード(類)	地域	国名		
有機化学品	アジア	中国	1,312,371	
		台湾	22,847	
		タイ	85,155	
		インドネシア	40,276	
		インド	20,010	
		イラン	14,452	
	ヨーロッパ	ドイツ	4,823	
		スイス	676,200	
		トルコ	3,884	
	北アメリカ	アメリカ合衆国	28,878	
	計			2,208,896
肥料	アジア	ベトナム	1	
計			1	
なめしエキス、染色エキス、タンニン、染料、顔料	アジア	韓国	1,038	
		中国	190,471	
		台湾	1,976	
		ベトナム	2,066	
		タイ	47,078	
		マレーシア	20,347	
		インドネシア	27,727	
		インド	6,610	
		パキスタン	389	
	ヨーロッパ	英国	510	
		イタリア	6,610	

なめしエキス、染色エキス、タンニン、染料、顔料	ヨーロッパ	トルコ	9,850	
	北アメリカ	アメリカ合衆国	66,674	
		メキシコ	3,036	
	南アメリカ	ブラジル	16,589	
計			400,971	
製油、レジノイド、調整香料、化粧品類	アジア	中国	188,896	
		台湾	22,293	
		香港	31,337	
	ヨーロッパ	英国	127,344	
		フランス	6,701	
		ドイツ	33,582	
		ロシア	500	
	北アメリカ	アメリカ合衆国	44,713	
計			455,366	
小計			3,065,234	0.9

プラスチック、ゴム及び同製品

(単位：千円，%)

分類			金額	構成比
HSコード(類)	地域	国名		
プラスチック・同製品	アジア	韓国	202,642	
		中国	2,184,738	
		台湾	21,514	
		香港	29,931	
		ベトナム	23,500	
		タイ	17,900	
		シンガポール	415,157	
		マレーシア	63,522	
		フィリピン	132,012	
		インドネシア	57,778	
	アフリカ	南アフリカ共和国	23,069	
	オセアニア	オーストラリア	810	
		ニュージーランド	456	

プラスチック・同製品	ヨーロッパ	英 国	1,429	
		フ ラ ン ス	39,258	
		ド イ ツ	1,800	
		ス イ ス	86,082	
		ス ペ イ ン	153,466	
		イ タ リ ア	53,453	
		ポ ー ラ ン ド	1,800	
		ハ ン ガ リ ー	212,000	
	北アメリカ	カ ナ ダ	399	
		ア メ リ カ 合 衆 国	25,033	
計			3,747,749	
ゴ ム ・ 同 製 品	ア ジ ア	ベ ト ナ ム	1,269	
計			1,269	
小 計			3,749,018	1.1

木材及び同製品、木炭、コルク及び同製品

(単位：千円，%)

分 類			金 額	構 成 比
HSコード(類)	地域	国名		
木 材 ・ 同 製 品 ・ 木 炭	ア ジ ア	韓 国	5,323	
		中 国	13,662	
		台 湾	97	
		香 港	144	
		ベ ト ナ ム	2,704	
		フ ィ リ ピ ン	13,367	
		イ ン ド ネ シ ア	1,255	
		アラブ首長国連邦	971	
	ヨ ー ロ ッ パ	デ ン マ ー ク	4,439	
		ス イ ス	1,424	
	北アメリカ	メ キ シ コ	14,867	
計			58,253	

わら・エスパルトなどの組物材料の製品	ヨーロッパ	英 国	35	
	北アメリカ	アメリカ合衆国	650	
計			685	
小 計			58,938	0.0

パルプ、古紙、板紙及び同製品

(単位：千円, %)

分 類			金 額	構 成 比
HSコード(類)	地 域	国 名		
木 材 パ ル プ 、 古 紙	ア ジ ア	中 国	962,000	
		台 湾	292,000	
計			1,254,000	
紙 、 板 紙 ・ 同 製 品	ア ジ ア	韓 国	40,469	
		中 国	96,929	
		台 湾	739	
		香 港	12,035	
	オセアニア	オーストラリア	25,554	
	ヨーロッパ	オ ラ ン ダ	100	
		フ ラ ン ス	2,694	
		ド イ ツ	1,658	
		ポ ル ト ガ ル	200	
	北アメリカ	アメリカ合衆国	56,405	
計			236,783	
書 籍 、 新 聞 、 絵 画	ア ジ ア	中 国	513	
		香 港	625	
		タ イ	450	
		カ ン ボ ジ ア	286	
		ラ オ ス	200	
		ミ ャ ン マ ー	110	
	オセアニア	オーストラリア	583	
	北アメリカ	カ ナ ダ	6	
計			2,773	
小 計			1,493,556	0.4

紡績用繊維及び同製品

(単位：千円，%)

分類			金額	構成比
HSコード(類)	地域	国名		
綿・綿織物	アジア	中国	852	
		ベトナム	868	
	ヨーロッパ	英国	70	
		ドイツ	51	
	北アメリカ	カナダ	906	
計			2,747	
人造繊維(長繊維・その織物)	アジア	韓国	26,546	
		中国	12,640	
		台湾	6,007	
		ベトナム	498	
		タイ	58,348	
		その他のアジア	2,600	
	ヨーロッパ	ドイツ	32,539	
	北アメリカ	アメリカ合衆国	164	
計			139,342	
人造繊維(短繊維・その織物)	アジア	韓国	2,232	
		中国	1,027,725	
		台湾	33,560	
		香港	938,155	
		ベトナム	971,260	
		タイ	307,728	
		インドネシア	764,577	
		インド	21,364	
		パキスタン	161,333	
		その他のアジア	5,153	
	ヨーロッパ	ドイツ	5,232	
		イタリア	398,516	



人造繊維(短繊維・その織物)	ヨーロッパ	ロシア	200	
		その他のヨーロッパ	16,190	
	北アメリカ	アメリカ合衆国	21	
		ドミニカ共和国	29,681	
	南アメリカ	ブラジル	66,065	
計			4,748,992	
染み込ませ、塗布し、被覆した紡織用繊維の織物類	アジア	韓国	12,811	
		中国	17,552	
		台湾	106,092	
		ベトナム	54,978	
		タイ	35,134	
		マレーシア	33,491	
		フィリピン	3,650	
		インドネシア	10,744	
	ヨーロッパ	ドイツ	2,452	
		北アメリカ	アメリカ合衆国	4,864
		メキシコ	8,217	
	計			291,476
紡織用繊維のその他の製品、中古の衣類	アジア	韓国	1,628	
計			1,628	
小計			5,184,185	1.5

石、プラスターその他同材料製品、陶磁、ガラス

(単位：千円，%)

分類			金額	構成比
HSコード(類)	地域	国名		
石、プラスター、セメント、石綿、雲母の製品	アジア	中国	6,839	
		香港	5,000	
	ヨーロッパ	ロシア	2,422	
計			14,261	
陶磁製品	オセアニア	オーストラリア	500	
	ヨーロッパ	フランス	500	

陶磁製品	北アメリカ	アメリカ合衆国	4,000	
計			5,000	
小計			19,261	0.0

真珠、貴石、貴金属、貨幣

(単位：千円，%)

分類			金額	構成比
HSコード(類)	地域	国名		
真珠(天然・養殖)、貴石、半貴石、貴金属、貨幣	アジア	台湾	200	
計			200	
小計			200	0.0

卑金属及び同製品

(単位：千円，%)

分類			金額	構成比
HSコード(類)	地域	国名		
鉄鋼	アジア	韓国	13,829,700	
		中国	15,656,641	
		台湾	1,623,719	
		香港	118,257	
		ベトナム	1,387,482	
		タイ	3,009,945	
		シンガポール	5,408,638	
		マレーシア	142,061	
		フィリピン	214,768	
		インドネシア	4,105,699	
		インド	441,861	
		パキスタン	308,664	
		その他のアジア	215,464	
	ヨーロッパ	英国	66,518	
		オランダ	2,617,487	
		フランス	158,227	
		ドイツ	84,568	
		ポーランド	1,552,383	
		ロシア	26,839	

鉄	鋼	ヨーロッパ	オーストリア	1,552,383				
			ハンガリー	10,053				
			チェコ	4,370				
		北アメリカ	カナダ	6,584				
			アメリカ合衆国	2,995,991				
			メキシコ	595,883				
		南アメリカ	ブラジル	856,426				
計				56,990,611				
鉄	鋼	製	品	アジア	中国	270,452		
					台湾	20,334		
					ベトナム	10,391		
					タイ	37,341		
					シンガポール	1,840		
					マレーシア	27,604		
					フィリピン	10,454		
					インドネシア	28,093		
				オセアニア	ニュージーランド	2,323		
				ヨーロッパ	フランス	1,112,045		
					ドイツ	2,413,906		
					ポルトガル	290,473		
					イタリア	98,061		
					ギリシャ	280,029		
				北アメリカ	アメリカ合衆国	11,850		
計				4,615,196				
銅	・	同	製	品	アジア	タイ	2,136	
計				2,136				
ニッケル	・	同	製	品	アジア	韓国	288,346	
						中国	53,554	
						台湾	58,229	
						インドネシア	187,750	
					ヨーロッパ	スウェーデン	457,318	

ニッケル・同製品	北アメリカ	アメリカ合衆国	112,547	
計			1,157,744	
その他の卑金属、サーメット、同製品	アジア	韓国	1,824,799	
		中国	318,796	
		台湾	939,081	
		シンガポール	50,290	
		インドネシア	94,679	
	ヨーロッパ	フランス	32,791	
計			3,260,436	
卑金属の工具、道具、刃物、スプーン、フォーク	アジア	中国	35	
		インドネシア	156	
	ヨーロッパ	ギリシャ	1,300	
	北アメリカ	アメリカ合衆国	10,000	
計			11,491	
各種の卑金属製品	アジア	韓国	800	
計			800	
小計			66,038,414	19.0

機械、電気機器及び同製品並びに部分品

(単位：千円，%)

分類			金額	構成比
HSコード(類)	地域	国名		
原子炉、ボイラー、機械類、これらの部分品	アジア	韓国	150,571	
		中国	687,938	
		台湾	82,000	
		香港	25,831	
		ベトナム	96,550	
		タイ	60,348	
		シンガポール	919,775	
		マレーシア	290,587	
		フィリピン	7,913	
		インドネシア	397,885	
		インド	166,831	

原子炉、ボイラー、機械類、これらの部分品	ア ジ ア	その他のアジア	76,000	
	オセアニア	オーストラリア	49,000	
	ヨーロッパ	オ ラ ン ダ	158,448	
		フ ラ ン ス	11,379	
		ド イ ツ	316,686	
		ス ペ イ ン	1,252	
	北アメリカ	ト ル コ	47,190	
		アメリカ合衆国	10,328,706	
	メ キ シ コ	3,074		
<b>計</b>			13,877,964	
電 気 機 器 ・ 同 部 分 品	ア ジ ア	韓 国	44,093	
		中 国	746,580	
		台 湾	132,899	
		香 港	4,239,521	
		ベ ト ナ ム	340,561	
		タ イ	176,627	
		シンガポール	344,658	
		マレーシア	126,754	
		フィリピン	99,248	
		インドネシア	85,320	
		カンボジア	56,985	
		イ ン ド	39,824	
	オセアニア	オーストラリア	14,838	
	ヨーロッパ	英 国	1,134,251	
		ベルギー	21,668	
		フ ラ ン ス	53,796	
		ド イ ツ	29,609,247	
		ス ペ イ ン	7,514	
北アメリカ	イ タ リ ア	182,016		
	カナダ	18,954		
	アメリカ合衆国	653,383		

電 気 機 器 ・ 同 部 分 品	北アメリカ	メ キ シ コ	205,737	
	南アメリカ	ブ ラ ジ ル	29,192	
		アルゼンチン	2,580	
	不 明	不 明	203,489,925	
計			241,856,171	
小 計			255,734,135	73.4

車両、航空機、船舶及び輸送機器関連品

(単位：千円，%)

分 類			金 額	構 成 比
HSコード(類)	地域	国名		
自動車、オートバイなど鉄道以外の車両・同部品	ア ジ ア	韓 国	435,531	
		中 国	723,386	
		台 湾	3,972	
		タ イ	2,337,591	
		シンガポール	10,204	
		マレーシア	1,681	
		フィリピン	7,500	
		インド	363,781	
		アラブ首長国連邦	50,250	
	オセアニア	オーストラリア	15,095	
		ニュージーランド	1,327	
	ヨーロッパ	デンマーク	496	
		英 国	2,290	
		オランダ	702,788	
		ベルギー	465	
		ドイツ	137,126	
		スイス	919,319	
		イタリア	3,600	
		ポーランド	245,711	
		ロシア	1,210,001	
ハンガリー		105,001		
チェコ	80,738			

自動車、オートバイなど鉄道以外の車両・同部品	ヨーロッパ	その他のヨーロッパ	450,967	
	北アメリカ	アメリカ合衆国	293,011	
		メキシコ	590,899	
	南アメリカ	ブラジル	46,097	
計			8,738,827	
小計			8,738,827	2.5

光学機器、医療機器、時計、楽器及び同部分品、付属品

(単位：千円，%)

分類			金額	構成比
HSコード(類)	地域	国名		
光学機器、カメラ、検査・測定機器、医療用機器	アジア	台湾	325	
	ヨーロッパ	英国	117	
	北アメリカ	アメリカ合衆国	1,860	
計			2,302	
小計			2,302	0.0

雑品

(単位：千円，%)

分類			金額	構成比
HSコード(類)	地域	国名		
家具・寝具・マットレス、クッション、照明器具	アジア	韓国	8,309	
		中国	5,234	
		台湾	8,196	
		モンゴル	9,840	
		香港	991	
		タイ	34	
		インド	12	
	オセアニア	オーストラリア	531	
		ニュージーランド	458	
	ヨーロッパ	スペイン	155	
		その他のヨーロッパ	2,258	
	北アメリカ	カナダ	74	
		アメリカ合衆国	2,101	
	計			38,193

雑	品	韓 国	1,628		
		中 国	125		
		台 湾	839		
		香 港	705		
		ベ ト ナ ム	69,930		
		タ イ	333		
		シンガポール	2,489		
		マレーシア	18		
		ブルネイ	98,221		
		フィリピン	65,402		
		アラブ首長国連邦	364		
		その他のアジア	8,471		
		アフリカ	その他のアフリカ	16	
		オセアニア	オーストラリア	18,845	
		ヨーロッパ	スウェーデン	20,195	
			デンマーク	26,183	
			フランス	1,918	
			ドイツ	9,647	
			スイス	4,048	
		北アメリカ	スペイン	1,851	
カナダ	261,955				
	アメリカ合衆国	31,327			
計			624,510		
小 計			662,703	0.2	

その他

(単位：千円，%)

分 類			金 額	構 成 比
HSコード(類)	地 域	国 名		
そ の 他	不 明	不 明	12,729	
計			12,729	
小 計			12,729	0.0



<総額>

(単位: 千円, %)

合 計	348,456,335	100.0
-----	-------------	-------

## (7) 国別・品別輸出実績表

アジア / 韓国

(単位：千円，%)

HSコード(部)	HSコード(類)	金額	構成比
動物及び動物性生産品	生きている動物	3,190	
	魚介類、甲殻類、軟体動物	503,488	
調整食料品、飲料、アルコール、食酢、たばこ	肉・魚の缶詰、燻製、ソーセージ	388,000	
	糖類、砂糖菓子	1,221	
	穀物・穀粉調製品、パスタ(麺類)	3,500	
	各種スープ、各種ソース類	3,295	
	飲料、アルコール、食酢	2,233	
鉱物性生産品	鉱石、スラグ、灰	34,442	
化学工業生産品	なめしエキス、染色エキス、タンニン、染料、顔料	1,038	
プラスチック、ゴム及び同製品	プラスチック・同製品	202,642	
木材及び同製品、木炭、コルク及び同製品	木材・同製品・木炭	5,323	
パルプ、古紙、板紙及び同製品	紙、板紙・同製品	40,469	
紡績用繊維及び同製品	人造繊維(長繊維・その織物)	26,546	
	人造繊維(短繊維・その織物)	2,232	
	染み込ませ、塗布し、被覆した紡績用繊維の織物類	12,811	
	紡績用繊維のその他の製品、中古の衣類	1,628	
卑金属及び同製品	鉄 鋼	13,829,700	
	ニッケル・同製品	288,346	
	その他の卑金属、サーメット、同製品	1,824,799	
	各種の卑金属製品	800	
機械、電気機器及び同製品並びに部分品	原子炉、ボイラー、機械類、これらの部分品	150,571	
	電気機器・同部分品	44,093	
車両、航空機、船舶及び輸送機器関連品	自動車、オートバイなど鉄道以外の車両・同部品	435,531	
雑品	家具・寝具・マットレス、クッション、照明器具	8,309	
	雑品	1,628	
小計		17,815,835	5.1

アジア / 中国

(単位：千円，%)

HSコード(部)	HSコード(類)	金額	構成比
動物及び動物性生産品	食 肉	1	
	魚介類、甲殻類、軟体動物	29,202	
調整食料品、飲料、アルコール、食酢、たばこ	糖 類、砂糖菓子	1,675	
	穀物・穀粉調製品、パスタ(麺類)	38,870	
	各種スープ、各種ソース類	3,057	
	飲料、アルコール、食酢	38,785	
鉱物性生産品	塩、硫黄、土石類、プラスター、石灰、セメント	43	
化学工業生産品	有機化学品	1,312,371	
	なめしエキス、染色エキス、タンニン、染料、顔料	190,471	
	製油、レジノイド、調整香料、化粧品類	188,896	
プラスチック、ゴム及び同製品	プラスチック・同製品	2,184,738	
木材及び同製品、木炭、コルク及び同製品	木材・同製品・木炭	13,662	
パルプ、古紙、板紙及び同製品	木材パルプ、古紙	962,000	
	紙、板紙・同製品	96,929	
	書籍、新聞、絵画	513	
紡績用繊維及び同製品	綿・綿織物	852	
	人造繊維(長繊維・その織物)	12,640	
	人造繊維(短繊維・その織物)	1,027,725	
	染み込ませ、塗布し、被覆した紡績用繊維の織物類	17,552	
石、プラスターその他同材料製品、陶磁、ガラス	石、プラスター、セメント、石綿、雲母の製品	6,839	
卑金属及び同製品	鉄 鋼	15,656,641	
	鉄 鋼 製 品	270,452	
	ニッケル・同製品	53,554	
	その他の卑金属、サーメット、同製品	318,796	
	卑金属の工具、道具、刃物、スプーン、フォーク	35	
機械、電気機器及び同製品並びに部分品	原子炉、ボイラー、機械類、これらの部分品	687,938	
	電気機器・同部分品	746,580	
車両、航空機、船舶及び輸送機器関連品	自動車、オートバイなど鉄道以外の車両・同部品	723,386	
雑 品	家具・寝具・マットレス、クッション、照明器具	5,234	

雑品	雑品	125	
小計		24,589,562	7.1

アジア / 台湾

(単位：千円, %)

HSコード(部)	HSコード(類)	金額	構成比
動物及び動物性生産品	生きている動物	2,000	
	魚介類、甲殻類、軟体動物	4,000	
植物性生産品	生きている木、植物、切花、葉	1,944	
	野菜、根、塊茎、きのこ	15	
	果実、アーモンド他	1,080	
	コーヒー、茶、マテ、香辛料	351,081	
	穀物	1,219	
調整食料品、飲料、アルコール、食酢、たばこ	肉・魚の缶詰、燻製、ソーセージ	7,225	
	糖類、砂糖菓子	512	
	穀物・穀粉調製品、パスタ(麺類)	1,023	
	各種スープ、各種ソース類	12,064	
	飲料、アルコール、食酢	41,809	
鉱物性生産品	鉱石、スラグ、灰	648	
化学工業生産品	有機化学品	22,847	
	なめしエキス、染色エキス、タンニン、染料、顔料	1,976	
	製油、レジノイド、調整香料、化粧品類	22,293	
プラスチック、ゴム及び同製品	プラスチック・同製品	21,514	
木材及び同製品、木炭、コルク及び同製品	木材・同製品・木炭	97	
	木材パルプ、古紙	292,000	
パルプ、古紙、板紙及び同製品	紙、板紙・同製品	739	
	紡績用繊維及び同製品	人造繊維(長繊維・その織物)	6,007
人造繊維(短繊維・その織物)		33,560	
染み込ませ、塗布し、被覆した紡績用繊維の織物類		106,092	
真珠、貴石、貴金属、貨幣	真珠(天然・養殖)、貴石、半貴石、貴金属、貨幣	200	
卑金属及び同製品	鉄鋼	1,623,719	
	鉄鋼製品	20,334	
	ニッケル・同製品	58,229	

卑金属及び同製品	その他の卑金属、サーメット、同製品	939,081	
機械、電気機器及び同製品並びに部分品	原子炉、ボイラー、機械類、これらの部分品	82,000	
	電気機器・同部分品	132,899	
車両、航空機、船舶及び輸送機器関連品	自動車、オートバイなど鉄道以外の車両・同部品	3,972	
光学機器、医療機器、時計、楽器及び同部分品、付属品	光学機器、カメラ、検査・測定機器、医療用機器	325	
雑品	家具・寝具・マットレス、クッション、照明器具	8,196	
	雑品	839	
小計		3,801,539	1.1

### アジア / モンゴル

(単位：千円，%)

HSコード(部)	HSコード(類)	金額	構成比
調整食料品、飲料、アルコール、食酢、たばこ	飲料、アルコール、食酢	451	
鉱物性生産品	塩、硫黄、土石類、プラスター、石灰、セメント	12,049	
雑品	家具・寝具・マットレス、クッション、照明器具	9,840	
小計		22,340	0.0

### アジア / 香港

(単位：千円，%)

HSコード(部)	HSコード(類)	金額	構成比
動物及び動物性生産品	生きている動物	4,000	
	食肉	1	
	魚介類、甲殻類、軟体動物	19,427	
	酪農品、鳥卵、天然蜂蜜他	134,985	
植物性生産品	野菜、根、塊茎、きのこ	6,142	
	果実、アーモンド他	6,363	
	コーヒー、茶、マテ、香辛料	1,536	
	採油用種・果実、大豆、海藻類、牧草	1,513	
調整食料品、飲料、アルコール、食酢、たばこ	肉・魚の缶詰、燻製、ソーセージ	64,929	
	糖類、砂糖菓子	1,321	
	穀物・穀粉調製品、パスタ(麺類)	80,353	
	各種スープ、各種ソース類	20,830	
	飲料、アルコール、食酢	22,293	
化学工業生産品	製油、レジノイド、調整香料、化粧品類	31,337	
プラスチック、ゴム及び同製品	プラスチック・同製品	29,931	

木材及び同製品、木炭、コルク及び同製品	木 材 ・ 同 製 品 ・ 木 炭	144	
パルプ、古紙、板紙及び同製品	紙、板紙・同製品	12,035	
	書籍、新聞、絵画	625	
紡績用繊維及び同製品	人造繊維（短繊維・その織物）	938,155	
石、プラスターその他同材料製品、陶磁、ガラス	石、プラスター、セメント、石綿、雲母の製品	5,000	
卑金属及び同製品	鉄 鋼	118,257	
機械、電気機器及び同製品並びに部分品	原子炉、ボイラー、機械類、これらの部分品	25,831	
	電気機器・同部分品	4,239,521	
雑 品	家具・寝具・マットレス、クッション、照明器具	991	
	雑 品	705	
<b>小 計</b>		<b>5,766,225</b>	<b>1.7</b>

アジア / ベトナム

(単位：千円，%)

HSコード(部)	HSコード(類)	金額	構成比
動物及び動物性生産品	生 きて いる 動 物	2,000	
	魚 介 類、甲 殻 類、軟 体 動 物	217,226	
植 物 性 生 産 品	コ ー ヒ ー、茶、マ テ、香 辛 料	11,007	
調整食料品、飲料、アルコール、食酢、たばこ	糖 類、砂 糖 菓 子	768	
	穀 物・穀 粉 調 製 品、パ ス タ(麵 類)	3,400	
	各 種 ス ー プ、各 種 ソ ー ス 類	3,558	
	飲 料、ア ル コ ー ル、食 酢	702	
化 学 工 業 生 産 品	肥 料	1	
	なめしエキス、染色エキス、タンニン、染料、顔料	2,066	
プラスチック、ゴム及び同製品	プ ラ ス チ ッ ク・同 製 品	23,500	
	ゴ ム ・ 同 製 品	1,269	
木材及び同製品、木炭、コルク及び同製品	木 材 ・ 同 製 品 ・ 木 炭	2,704	
紡績用繊維及び同製品	綿 ・ 綿 織 物	868	
	人 造 繊 維(長 繊 維・その 織 物)	498	
	人 造 繊 維(短 繊 維・その 織 物)	971,260	
	染み込ませ、塗布し、被覆した紡織用繊維の織物類	54,978	
卑金属及び同製品	鉄 鋼	1,387,482	
	鉄 鋼 製 品	10,391	

機械、電気機器及び同製品並びに部分品	原子炉、ボイラー、機械類、これらの部分品	96,550	
	電気機器・同部分品	340,561	
雑品	雑品	69,930	
小計		3,200,719	0.9

アジア / タイ

(単位：千円，%)

HSコード(部)	HSコード(類)	金額	構成比
動物及び動物性生産品	生きている動物	4,000	
	食肉	1	
	魚介類、甲殻類、軟体動物	114,973	
植物性生産品	コーヒー、茶、マテ、香辛料	103,163	
	採油用種、果実、大豆、海藻類、牧草	2	
調整食料品、飲料、アルコール、食酢、たばこ	各種スープ、各種ソース類	240	
	飲料、アルコール、食酢	1,001	
鉱物性生産品	鉱石、スラグ、灰	4,020	
化学工業生産品	有機化学品	85,155	
	なめしエキス、染色エキス、タンニン、染料、顔料	47,078	
プラスチック、ゴム及び同製品	プラスチック・同製品	17,900	
パルプ、古紙、板紙及び同製品	書籍、新聞、絵画	450	
紡績用繊維及び同製品	人造繊維(長繊維・その織物)	58,348	
	人造繊維(短繊維・その織物)	307,728	
	染み込ませ、塗布し、被覆した紡績用繊維の織物類	35,134	
卑金属及び同製品	鉄鋼	3,009,945	
	鉄鋼製品	37,341	
	銅・同製品	2,136	
機械、電気機器及び同製品並びに部分品	原子炉、ボイラー、機械類、これらの部分品	60,348	
	電気機器・同部分品	176,627	
車両、航空機、船舶及び輸送機器関連品	自動車、オートバイなど鉄道以外の車両・同部品	2,337,591	
雑品	家具・寝具・マットレス、クッション、照明器具	34	
	雑品	333	
小計		6,403,548	1.8

アジア / シンガポール

(単位：千円，%)

HSコード(部)	HSコード(類)	金額	構成比
動物及び動物性生産品	食肉	1	
	魚介類、甲殻類、軟体動物	4,506	
植物性生産品	野菜、根、塊茎、きのこ	1,861	
	果実、アーモンド他	2,036	
	コーヒー、茶、マテ、香辛料	696	
調整食料品、飲料、アルコール、食酢、たばこ	肉・魚の缶詰、燻製、ソーセージ	10,640	
	糖類、砂糖菓子	1,887	
	各種スープ、各種ソース類	5,379	
	飲料、アルコール、食酢	5,924	
プラスチック、ゴム及び同製品	プラスチック・同製品	415,157	
卑金属及び同製品	鉄鋼	5,408,638	
	鉄鋼製品	1,840	
	その他の卑金属、サーメット、同製品	50,290	
機械、電気機器及び同製品並びに部分品	原子炉、ボイラー、機械類、これらの部分品	919,775	
	電気機器・同部分品	344,658	
車両、航空機、船舶及び輸送機器関連品	自動車、オートバイなど鉄道以外の車両・同部品	10,204	
雑品	雑品	2,489	
小計		7,185,981	2.1

アジア / マレーシア

(単位：千円，%)

HSコード(部)	HSコード(類)	金額	構成比
動物及び動物性生産品	魚介類、甲殻類、軟体動物	13,779	
植物性生産品	コーヒー、茶、マテ、香辛料	2,199	
調整食料品、飲料、アルコール、食酢、たばこ	糖類、砂糖菓子	30	
	各種スープ、各種ソース類	3,698	
	飲料、アルコール、食酢	2,361	
化学工業生産品	なめしエキス、染色エキス、タンニン、染料、顔料	20,347	
プラスチック、ゴム及び同製品	プラスチック・同製品	63,522	
紡績用繊維及び同製品	染み込ませ、塗布し、被覆した紡織用繊維の織物類	33,491	
卑金属及び同製品	鉄鋼	142,061	



卑金属及び同製品	鉄鋼製品	27,604	
機械、電気機器及び同製品並びに部分品	原子炉、ボイラー、機械類、これらの部分品	290,587	
	電気機器・同部分品	126,754	
車両、航空機、船舶及び輸送機器関連品	自動車、オートバイなど鉄道以外の車両・同部品	1,681	
雑品	雑品	18	
小計		728,132	0.2

アジア / ブルネイ

(単位：千円，%)

HSコード(部)	HSコード(類)	金額	構成比
雑品	雑品	98,221	
小計		98,221	0.0

アジア / フィリピン

(単位：千円，%)

HSコード(部)	HSコード(類)	金額	構成比
動物及び動物性生産品	生きている動物	1,000	
調整食料品、飲料、アルコール、食酢、たばこ	糖類、砂糖菓子	97,108	
プラスチック、ゴム及び同製品	プラスチック・同製品	132,012	
木材及び同製品、木炭、コルク及び同製品	木材・同製品・木炭	13,367	
紡績用繊維及び同製品	染み込ませ、塗布し、被覆した紡織用繊維の織物類	3,650	
卑金属及び同製品	鉄鋼	214,768	
	鉄鋼製品	10,454	
機械、電気機器及び同製品並びに部分品	原子炉、ボイラー、機械類、これらの部分品	7,913	
	電気機器・同部分品	99,248	
車両、航空機、船舶及び輸送機器関連品	自動車、オートバイなど鉄道以外の車両・同部品	7,500	
雑品	雑品	65,402	
小計		652,422	0.2

アジア / インドネシア

(単位：千円，%)

HSコード(部)	HSコード(類)	金額	構成比
動物及び動物性生産品	生きている動物	10,000	
	魚介類、甲殻類、軟体動物	25,260	
調整食料品、飲料、アルコール、食酢、たばこ	飲料、アルコール、食酢	635	
化学工業生産品	有機化学品	40,276	
	なめしエキス、染色エキス、タンニン、染料、顔料	27,727	

プラスチック、ゴム及び同製品	プラスチック・同製品	57,778	
木材及び同製品、木炭、コルク及び同製品	木材・同製品・木炭	1,255	
紡績用繊維及び同製品	人造繊維（短繊維・その織物）	764,577	
	染み込ませ、塗布し、被覆した紡織用繊維の織物類	10,744	
卑金属及び同製品	鉄 鋼	4,105,699	
	鉄 鋼 製 品	28,093	
	ニッケル・同製品	187,750	
	その他の卑金属、サーメット、同製品	94,679	
	卑金属の工具、道具、刃物、スプーン、フォーク	156	
機械、電気機器及び同製品並びに部分品	原子炉、ボイラー、機械類、これらの部分品	397,885	
	電気機器・同部分品	85,320	
<b>小 計</b>		<b>5,837,834</b>	<b>1.7</b>

#### アジア / カンボジア

(単位：千円，%)

HSコード(部)	HSコード(類)	金額	構成比
動物及び動物性生産品	魚介類、甲殻類、軟体動物	185	
調整食料品、飲料、アルコール、食酢、たばこ	糖類、砂糖菓子	18	
	飲料、アルコール、食酢	92	
パルプ、古紙、板紙及び同製品	書籍、新聞、絵画	286	
機械、電気機器及び同製品並びに部分品	電気機器・同部分品	56,985	
<b>小 計</b>		<b>57,566</b>	<b>0.0</b>

#### アジア / ラオス

(単位：千円，%)

HSコード(部)	HSコード(類)	金額	構成比
パルプ、古紙、板紙及び同製品	書籍、新聞、絵画	200	
<b>小 計</b>		<b>200</b>	<b>0.0</b>

#### アジア / ミャンマー

(単位：千円，%)

HSコード(部)	HSコード(類)	金額	構成比
パルプ、古紙、板紙及び同製品	書籍、新聞、絵画	110	
<b>小 計</b>		<b>110</b>	<b>0.0</b>

#### アジア / インド

(単位：千円，%)

HSコード(部)	HSコード(類)	金額	構成比
化学工業生産品	有機化学製品	20,010	

化学工業生産品	なめしエキス、染色エキス、タンニン、染料、顔料	6,610	
紡績用繊維及び同製品	人造繊維（短繊維・その織物）	21,364	
	染み込ませ、塗布し、被覆した紡織用繊維の織物類	1,491	
卑金属及び同製品	鉄 鋼	441,861	
機械、電気機器及び同製品並びに部分品	原子炉、ボイラー、機械類、これらの部分品	166,831	
	電気機器・同部分品	39,824	
車両、航空機、船舶及び輸送機器関連品	自動車、オートバイなど鉄道以外の車両・同部品	363,781	
雑品	家具・寝具・マットレス、クッション、照明器具	12	
小 計		1,061,784	0.3

#### アジア / パキスタン

(単位：千円，%)

HSコード(部)	HSコード(類)	金額	構成比
化学工業生産品	なめしエキス、染色エキス、タンニン、染料、顔料	389	
紡績用繊維及び同製品	人造繊維（短繊維・その織物）	161,333	
卑金属及び同製品	鉄 鋼	308,664	
小 計		470,386	0.1

#### アジア / イラン

(単位：千円，%)

HSコード(部)	HSコード(類)	金額	構成比
化学工業生産品	有機化学品	14,452	
小 計		14,452	0.0

#### アジア / アラブ首長国連邦

(単位：千円，%)

HSコード(部)	HSコード(類)	金額	構成比
動物及び動物性生産品	魚介類、甲殻類、軟体動物	278	
調整食料品、飲料、アルコール、食酢、たばこ	各種スープ、各種ソース類	18,163	
木材及び同製品、木炭、コルク及び同製品	木材・同製品・木炭	971	
車両、航空機、船舶及び輸送機器関連品	自動車、オートバイなど鉄道以外の車両・同部品	50,250	
雑品	雑品	364	
小 計		70,026	0.0

#### アジア / その他のアジア

(単位：千円，%)

HSコード(部)	HSコード(類)	金額	構成比
植物性生産品	野菜、根、塊茎、きのこ	1,252	
	コーヒー、茶、マテ、香辛料	796	

調整食料品、飲料、アルコール、食酢、たばこ	糖 類 、 砂 糖 菓 子	360	
	各 種 ス ー プ 、 各 種 ソ ー ス 類	2,285	
紡 績 用 繊 維 及 び 同 製 品	人 造 繊 維 ( 長 繊 維 ・ そ の 織 物 )	2,600	
	人 造 繊 維 ( 短 繊 維 ・ そ の 織 物 )	5,153	
卑 金 属 及 び 同 製 品	鉄 鋼	215,464	
機 械 、 電 気 機 器 及 び 同 製 品 並 び に 部 分 品	原 子 炉 、 ボ イ ラ ー 、 機 械 類 、 こ れ ら の 部 分 品	76,000	
雑 品	雑 品	8,471	
小 計		312,381	0.1

ヨーロッパ / ノルウェー

(単位：千円，%)

HSコード(部)	HSコード(類)	金額	構成比
調整食料品、飲料、アルコール、食酢、たばこ	飲 料 、 ア ル コ ー ル 、 食 酢	68	
小 計		68	0.0

ヨーロッパ / スウェーデン

(単位：千円，%)

HSコード(部)	HSコード(類)	金額	構成比
卑 金 属 及 び 同 製 品	ニ ッ ケ ル ・ 同 製 品	457,318	
雑 品	雑 品	20,195	
小 計		477,513	0.1

ヨーロッパ / デンマーク

(単位：千円，%)

HSコード(部)	HSコード(類)	金額	構成比
木材及び同製品、木炭、コルク及び同製品	木 材 ・ 同 製 品 ・ 木 炭	4,439	
車両、航空機、船舶及び輸送機器関連品	自 動 車 、 オ ー ト バ イ など 鉄 道 以 外 の 車 両 ・ 同 部 品	496	
雑 品	雑 品	26,183	
小 計		31,118	0.0

ヨーロッパ / 英国

(単位：千円，%)

HSコード(部)	HSコード(類)	金額	構成比
動 物 及 び 動 物 性 生 産 品	生 き て い る 動 物	20,000	
	食 肉	1	
植 物 性 生 産 品	果 実 、 ア ー モ ン ド 他	309	
	コ ー ヒ ー 、 茶 、 マ テ 、 香 辛 料	594	
調整食料品、飲料、アルコール、食酢、たばこ	各 種 ス ー プ 、 各 種 ソ ー ス 類	26	
	飲 料 、 ア ル コ ー ル 、 食 酢	9	

化学工業生産品	なめしエキス、染色エキス、タンニン、染料、顔料	510	
	製油、レジノイド、調整香料、化粧品類	127,344	
プラスチック、ゴム及び同製品	プラスチック・同製品	1,429	
木材及び同製品、木炭、コルク及び同製品	わら・エスパルトなどの組物材料の製品	35	
紡績用繊維及び同製品	綿・綿織物	70	
卑金属及び同製品	鉄 鋼	66,518	
機械、電気機器及び同製品並びに部分品	電気機器・同部分品	1,134,251	
車両、航空機、船舶及び輸送機器関連品	自動車、オートバイなど鉄道以外の車両・同部品	2,290	
光学機器、医療機器、時計、楽器及び同部分品、付属品	光学機器、カメラ、検査・測定機器、医療用機器	117	
<b>小 計</b>		<b>1,353,503</b>	<b>0.4</b>

ヨーロッパ / オランダ

(単位：千円，%)

HSコード(部)	HSコード(類)	金額	構成比
動物及び動物性生産品	生きている動物	20,000	
	食肉	1	
植物性生産品	生きている木、植物、切花、葉	12,252	
調整食料品、飲料、アルコール、食酢、たばこ	飲料、アルコール、食酢	1,419	
パルプ、古紙、板紙及び同製品	紙、板紙・同製品	100	
卑金属及び同製品	鉄 鋼	2,617,487	
機械、電気機器及び同製品並びに部分品	原子炉、ボイラー、機械類、これらの部分品	158,448	
車両、航空機、船舶及び輸送機器関連品	自動車、オートバイなど鉄道以外の車両・同部品	702,788	
<b>小 計</b>		<b>3,512,495</b>	<b>1.0</b>

ヨーロッパ / ベルギー

(単位：千円，%)

HSコード(部)	HSコード(類)	金額	構成比
植物性生産品	果実、アーモンド他	1,021	
	コーヒー、茶、マテ、香辛料	1,458	
調整食料品、飲料、アルコール、食酢、たばこ	ジャム・ピューレ・ジュース・野菜・果実缶詰	940	
	各種スープ、各種ソース類	1,176	
	飲料、アルコール、食酢	472	
機械、電気機器及び同製品並びに部分品	電気機器・同部分品	21,668	
車両、航空機、船舶及び輸送機器関連品	自動車、オートバイなど鉄道以外の車両・同部品	465	
<b>小 計</b>		<b>27,200</b>	<b>0.0</b>

## ヨーロッパ / フランス

(単位：千円，%)

HSコード(部)	HSコード(類)	金額	構成比
動物及び動物性生産品	食 肉	1	
植物性生産品	生きている木、植物、切花、葉	925	
	野菜、根、塊茎、きのこ	4,497	
	果実、アーモンド他	1,319	
	コーヒー、茶、マテ、香辛料	2,549	
	穀粉、加工穀物、麦粉、でん粉、イヌリン、小麦グルテン	5,000	
調整食料品、飲料、アルコール、食酢、たばこ	穀物・穀粉調製品、パスタ(麺類)	25,170	
	各種スープ、各種ソース類	10,082	
	飲料、アルコール、食酢	2,772	
鉱物性生産品	塩、硫黄、土石類、プラスター、石灰、セメント	3,372	
化学工業生産品	製油、レジノイド、調整香料、化粧品類	6,701	
プラスチック、ゴム及び同製品	プラスチック・同製品	39,258	
パルプ、古紙、板紙及び同製品	紙、板紙・同製品	2,694	
石、プラスターその他同材料製品、陶磁、ガラス	陶磁製品	500	
卑金属及び同製品	鉄 鋼	158,227	
	鉄 鋼 製品	1,112,045	
	その他の卑金属、サーメット、同製品	32,791	
機械、電気機器及び同製品並びに部分品	原子炉、ボイラー、機械類、これらの部分品	11,379	
	電気機器・同部分品	53,796	
雑 品	雑 品	1,918	
小 計		1,474,996	0.4

## ヨーロッパ / ドイツ

(単位：千円，%)

HSコード(部)	HSコード(類)	金額	構成比
動物及び動物性生産品	食 肉	1	
植物性生産品	生きている木、植物、切花、葉	1,510	
	果実、アーモンド他	220	
調整食料品、飲料、アルコール、食酢、たばこ	穀物・穀粉調製品、パスタ(麺類)	10,000	
	ジャム・ピューレ・ジュース・野菜・果実缶詰	11	
	各種スープ、各種ソース類	100	

調整食料品、飲料、アルコール、食酢、たばこ	飲料、アルコール、食酢	3,315	
化学工業生産品	有機化学品	4,823	
	製油、レジノイド、調整香料、化粧品類	33,582	
プラスチック、ゴム及び同製品	プラスチック・同製品	1,800	
パルプ、古紙、板紙及び同製品	紙、板紙・同製品	1,658	
紡績用繊維及び同製品	綿・綿織物	51	
	人造繊維（長繊維・その織物）	32,539	
	人造繊維（短繊維・その織物）	5,232	
	染み込ませ、塗布し、被覆した紡績用繊維の織物類	2,452	
卑金属及び同製品	鉄鋼	84,568	
	鉄鋼製品	2,413,906	
機械、電気機器及び同製品並びに部分品	原子炉、ボイラー、機械類、これらの部分品	316,686	
	電気機器・同部分品	29,609,247	
車両、航空機、船舶及び輸送機器関連品	自動車、オートバイなど鉄道以外の車両・同部品	137,126	
雑品	雑品	9,647	
<b>小計</b>		<b>32,668,474</b>	<b>9.4</b>

ヨーロッパ / スイス

(単位：千円，%)

HSコード(部)	HSコード(類)	金額	構成比
動物及び動物性生産品	食肉	1	
植物性生産品	野菜、根、塊茎、きのこ	450	
	コーヒー、茶、マテ、香辛料	100	
調整食料品、飲料、アルコール、食酢、たばこ	糖類、砂糖菓子	37	
	各種スープ、各種ソース類	1,650	
	飲料、アルコール、食酢	1,909	
化学工業生産品	有機化学品	676,200	
プラスチック、ゴム及び同製品	プラスチック・同製品	86,082	
木材及び同製品、木炭、コルク及び同製品	木材・同製品・木炭	1,424	
車両、航空機、船舶及び輸送機器関連品	自動車、オートバイなど鉄道以外の車両・同部品	919,319	
雑品	雑品	4,048	
<b>小計</b>		<b>1,691,220</b>	<b>0.5</b>

ヨーロッパ / ポルトガル

(単位：千円，%)

HSコード(部)	HSコード(類)	金額	構成比
調整食料品、飲料、アルコール、食酢、たばこ	穀物・穀粉調製品、パスタ(麺類)	34,000	
	飲料、アルコール、食酢	57	
パルプ、古紙、板紙及び同製品	紙、板紙・同製品	200	
卑金属及び同製品	鉄 鋼	290,473	
小 計		324,730	0.1

ヨーロッパ / スペイン

(単位：千円，%)

HSコード(部)	HSコード(類)	金額	構成比
植物性生産品	採油用種、果実、大豆、海藻類、牧草	3	
調整食料品、飲料、アルコール、食酢、たばこ	各種スープ、各種ソース類	80	
	飲料、アルコール、食酢	2,121	
プラスチック、ゴム及び同製品	プラスチック・同製品	153,466	
機械、電気機器及び同製品並びに部分品	原子炉、ボイラー、機械類、これらの部分品	1,252	
	電気機器・同部分品	7,514	
雑 品	家具・寝具・マットレス、クッション、照明器具	155	
	雑 品	1,851	
小 計		166,442	0.0

ヨーロッパ / イタリア

(単位：千円，%)

HSコード(部)	HSコード(類)	金額	構成比
動物及び動物性生産品	食 肉	1	
調整食料品、飲料、アルコール、食酢、たばこ	飲料、アルコール、食酢	914	
化学工業生産品	なめしエキス、染色エキス、タンニン、染料、顔料	6,610	
プラスチック、ゴム及び同製品	プラスチック・同製品	53,453	
紡績用繊維及び同製品	人造繊維(短繊維・その織物)	398,516	
卑金属及び同製品	鉄 鋼 製 品	98,061	
機械、電気機器及び同製品並びに部分品	電気機器・同部分品	182,016	
車両、航空機、船舶及び輸送機器関連品	自動車、オートバイなど鉄道以外の車両・同部品	3,600	
小 計		743,171	0.2



ヨーロッパ / ポーランド

(単位：千円，%)

HSコード(部)	HSコード(類)	金額	構成比
プラスチック、ゴム及び同製品	プラスチック・同製品	1,800	
卑金属及び同製品	鉄 鋼	1,552,383	
車両、航空機、船舶及び輸送機器関連品	自動車、オートバイなど鉄道以外の車両・同部品	245,711	
小 計		1,799,894	0.5

ヨーロッパ / ロシア

(単位：千円，%)

HSコード(部)	HSコード(類)	金額	構成比
調整食料品、飲料、アルコール、食酢、たばこ	糖 類 、 砂 糖 菓 子	16,590	
鉱物性生産品	塩、硫黄、土石類、プラスター、石灰、セメント	219,210	
化学工業生産品	製油、レジノイド、調整香料、化粧品類	500	
紡績用繊維及び同製品	人造繊維(短繊維・その織物)	200	
石、プラスターその他同材料製品、陶磁、ガラス	石、プラスター、セメント、石綿、雲母の製品	2,422	
卑金属及び同製品	鉄 鋼	26,839	
車両、航空機、船舶及び輸送機器関連品	自動車、オートバイなど鉄道以外の車両・同部品	1,210,001	
小 計		1,475,762	0.4

ヨーロッパ / オーストリア

(単位：千円，%)

HSコード(部)	HSコード(類)	金額	構成比
卑金属及び同製品	鉄 鋼	1,552,383	
小 計		1,552,383	0.4

ヨーロッパ / ハンガリー

(単位：千円，%)

HSコード(部)	HSコード(類)	金額	構成比
プラスチック、ゴム及び同製品	プラスチック・同製品	212,000	
卑金属及び同製品	鉄 鋼	10,053	
車両、航空機、船舶及び輸送機器関連品	自動車、オートバイなど鉄道以外の車両・同部品	105,001	
小 計		327,054	0.1

ヨーロッパ / ギリシャ

(単位：千円，%)

HSコード(部)	HSコード(類)	金額	構成比
動物及び動物性生産品	食 肉	1	
卑金属及び同製品	鉄 鋼 製 品	280,029	

卑金属及び同製品	卑金属の工具、道具、刃物、スプーン、フォーク	1,300	
小計		281,330	0.1

ヨーロッパ / トルコ

(単位：千円，%)

HSコード(部)	HSコード(類)	金額	構成比
化学工業生産品	有機化学品	3,884	
	なめしエキス、染色エキス、タンニン、染料、顔料	9,850	
機械、電気機器及び同製品並びに部分品	原子炉、ボイラー、機械類、これらの部分品	47,190	
小計		60,924	0.0

ヨーロッパ / チェコ

(単位：千円，%)

HSコード(部)	HSコード(類)	金額	構成比
卑金属及び同製品	鉄 鋼	4,370	
車両、航空機、船舶及び輸送機器関連品	自動車、オートバイなど鉄道以外の車両・同部品	80,738	
小計		85,108	0.0

ヨーロッパ / その他のヨーロッパ

(単位：千円，%)

HSコード(部)	HSコード(類)	金額	構成比
動物及び動物性生産品	食 肉	3	
紡績用繊維及び同製品	人造繊維(短繊維・その織物)	16,190	
車両、航空機、船舶及び輸送機器関連品	自動車、オートバイなど鉄道以外の車両・同部品	450,967	
雑 品	家具・寝具・マットレス、クッション、照明器具	2,258	
小計		469,418	0.1

北アメリカ / カナダ

(単位：千円，%)

HSコード(部)	HSコード(類)	金額	構成比
動物及び動物性生産品	魚介類、甲殻類、軟体動物	14,000	
植物性生産品	生きている木、植物、切花、葉	3,547	
	野菜、根、塊茎、きのこ	450	
	果実、アーモンド他	217	
	コーヒー、茶、マテ、香辛料	430	
調整食料品、飲料、アルコール、食酢、たばこ	肉・魚の缶詰、燻製、ソーセージ	17,000	
	糖類、砂糖菓子	68,816	
	飲料、アルコール、食酢	2,475	
プラスチック、ゴム及び同製品	プラスチック・同製品	399	

パルプ、古紙、板紙及び同製品	書籍、新聞、絵画	6	
紡績用繊維及び同製品	綿・綿織物	906	
卑金属及び同製品	鉄 鋼	6,584	
機械、電気機器及び同製品並びに部分品	電気機器・同部分品	18,954	
雑 品	家具・寝具・マットレス、クッション、照明器具	74	
	雑 品	261,955	
小 計		395,813	0.1

北アメリカ / アメリカ合衆国

(単位：千円，%)

HSコード(部)	HSコード(類)	金額	構成比
動物及び動物性生産品	魚介類、甲殻類、軟体動物	13,330	
植物性生産品	生きている木、植物、切花、葉	3,146	
	野菜、根、塊茎、きのこ	2,290	
	果実、アーモンド他	701	
	コーヒー、茶、マテ、香辛料	4,476	
	穀 物	2,974	
	穀粉、加工穀物、麦粉、でん粉、イヌリン、小麦グルテン	1,140	
調整食料品、飲料、アルコール、食酢、たばこ	肉・魚の缶詰、燻製、ソーセージ	4,300	
	糖 類 、 砂 糖 菓 子	17,781	
	穀物・穀粉調製品、パスタ(麺類)	55,826	
	ジャム・ピューレ・ジュース・野菜・果実缶詰	555	
	各種スープ、各種ソース類	63,532	
	飲 料 、 ア ル コ ー ル 、 食 酢	288,007	
鉱 物 性 生 産 品	塩、硫黄、土石類、プラスター、石灰、セメント	16,730	
化 学 工 業 生 産 品	有 機 化 学 品	28,878	
	なめしエキス、染色エキス、タンニン、染料、顔料	66,674	
	製油、レジノイド、調整香料、化粧品類	44,713	
プラスチック、ゴム及び同製品	プ ラ ス チ ッ ク ・ 同 製 品	25,033	
木材及び同製品、木炭、コルク及び同製品	わら・エスパルトなどの組物材料の製品	650	
パルプ、古紙、板紙及び同製品	紙、板紙・同製品	56,405	
紡績用繊維及び同製品	人造繊維(長繊維・その織物)	164	
	人造繊維(短繊維・その織物)	21	

紡績用繊維及び同製品	染み込ませ、塗布し、被覆した紡績用繊維の織物類	4,864	
石、プラスターその他同材料製品、陶磁、ガラス	陶磁製品	4,000	
卑金属及び同製品	鉄鋼	2,995,991	
	鉄鋼製品	11,850	
	ニッケル・同製品	112,547	
	卑金属の工具、道具、刃物、スプーン、フォーク	10,000	
機械、電気機器及び同製品並びに部分品	原子炉、ボイラー、機械類、これらの部分品	10,328,706	
	電気機器・同部分品	653,383	
車両、航空機、船舶及び輸送機器関連品	自動車、オートバイなど鉄道以外の車両・同部品	293,011	
光学機器、医療機器、時計、楽器及び同部分品、付属品	光学機器、カメラ、検査・測定機器、医療用機器	1,860	
雑品	家具・寝具・マットレス、クッション、照明器具	2,101	
	雑品	31,327	
小計		15,146,966	4.3

北アメリカ / メキシコ

(単位：千円，%)

HSコード(部)	HSコード(類)	金額	構成比
化学工業生産品	なめしエキス、染色エキス、タンニン、染料、顔料	3,036	
木材及び同製品、木炭、コルク及び同製品	木材・同製品・木炭	14,867	
紡績用繊維及び同製品	染み込ませ、塗布し、被覆した紡績用繊維の織物類	8,217	
卑金属及び同製品	鉄鋼	595,883	
機械、電気機器及び同製品並びに部分品	原子炉、ボイラー、機械類、これらの部分品	3,074	
	電気機器・同部分品	205,737	
車両、航空機、船舶及び輸送機器関連品	自動車、オートバイなど鉄道以外の車両・同部品	590,899	
小計		1,421,713	0.4

北アメリカ / ドミニカ共和国

(単位：千円，%)

HSコード(部)	HSコード(類)	金額	構成比
調整食料品、飲料、アルコール、食酢、たばこ	飲料、アルコール、食酢	1,456	
紡績用繊維及び同製品	人造繊維(短繊維・その織物)	29,681	
小計		31,137	0.0

## 南アメリカ / ブラジル

(単位：千円, %)

HSコード(部)	HSコード(類)	金額	構成比
調整食料品、飲料、アルコール、食酢、たばこ	糖 類 、 砂 糖 菓 子	550	
	穀物・穀粉調製品、パスタ(麺類)	650	
	飲 料 、 ア ル コ ー ル 、 食 酢	4,224	
化 学 工 業 生 産 品	なめしエキス、染色エキス、タンニン、染料、顔料	16,589	
紡 績 用 織 維 及 び 同 製 品	人 造 織 維 ( 短 織 維 ・ そ の 織 物 )	66,065	
卑 金 属 及 び 同 製 品	鉄 鋼	856,426	
機械、電気機器及び同製品並びに部分品	電 気 機 器 ・ 同 部 分 品	29,192	
車両、航空機、船舶及び輸送機器関連品	自動車、オートバイなど鉄道以外の車両・同部品	46,097	
小 計		1,019,793	0.3

## 南アメリカ / アルゼンチン

(単位：千円, %)

HSコード(部)	HSコード(類)	金額	構成比
機械、電気機器及び同製品並びに部分品	電 気 機 器 ・ 同 部 分 品	2,580	
小 計		2,580	0.0

## 南アメリカ / その他の南アメリカ

(単位：千円, %)

HSコード(部)	HSコード(類)	金額	構成比
調整食料品、飲料、アルコール、食酢、たばこ	糖 類 、 砂 糖 菓 子	17,046	
	飲 料 、 ア ル コ ー ル 、 食 酢	48	
小 計		17,094	0.0

## アフリカ / エジプト

(単位：千円, %)

HSコード(部)	HSコード(類)	金額	構成比
動物及び動物性生産品	魚介類、甲殻類、軟体動物	29,160	
小 計		29,160	0.0

## アフリカ / 南アフリカ共和国

(単位：千円, %)

HSコード(部)	HSコード(類)	金額	構成比
プラスチック、ゴム及び同製品	プ ラ ス チ ッ ク ・ 同 製 品	23,069	
小 計		23,069	0.0

アフリカ / その他のアフリカ

(単位：千円，%)

HSコード(部)	HSコード(類)	金額	構成比
動物及び動物性生産品	魚介類、甲殻類、軟体動物	19,680	
雑品	雑品	16	
小計		19,696	0.0

オセアニア / オーストラリア

(単位：千円，%)

HSコード(部)	HSコード(類)	金額	構成比
動物及び動物性生産品	魚介類、甲殻類、軟体動物	1,500	
植物性生産品	野菜、根、塊茎、きのこ	1,019	
	コーヒー、茶、マテ、香辛料	179	
	採油用種、果実、大豆、海藻類、牧草	30	
調整食料品、飲料、アルコール、食酢、たばこ	肉・魚の缶詰、燻製、ソーセージ	4,000	
	糖類、砂糖菓子	3,950	
	穀物・穀粉調製品、パスタ(麺類)	4,260	
	ジャム・ピューレ・ジュース・野菜・果実缶詰	264	
	各種スープ、各種ソース類	831	
	飲料、アルコール、食酢	33,138	
プラスチック、ゴム及び同製品	プラスチック・同製品	810	
パルプ、古紙、板紙及び同製品	紙、板紙・同製品	25,554	
	書籍、新聞、絵画	583	
石、プラスターその他同材料製品、陶磁、ガラス	陶磁製品	500	
機械、電気機器及び同製品並びに部分品	原子炉、ボイラー、機械類、これらの部分品	49,000	
	電気機器・同部分品	14,838	
車両、航空機、船舶及び輸送機器関連品	自動車、オートバイなど鉄道以外の車両・同部品	15,095	
雑品	家具・寝具・マットレス、クッション、照明器具	531	
	雑品	18,845	
小計		174,927	0.1

オセアニア / ニュージーランド

(単位：千円, %)

HSコード(部)	HSコード(類)	金額	構成比
プラスチック、ゴム及び同製品	プラスチック・同製品	456	
卑金属及び同製品	鉄鋼製品	2,323	
車両、航空機、船舶及び輸送機器関連品	自動車、オートバイなど鉄道以外の車両・同部品	1,327	
雑品	家具・寝具・マットレス、クッション、照明器具	458	
<b>小計</b>		<b>4,564</b>	<b>0.0</b>

不明 / 不明

(単位：千円, %)

HSコード(部)	HSコード(類)	金額	構成比
動物及び動物性生産品	魚介類、甲殻類、軟体動物	40,139	
植物性生産品	コーヒー、茶、マテ、香辛料	695	
	穀物	2,400	
	採油用種、果実、大豆、海藻類、牧草	6,692	
調整食料品、飲料、アルコール、食酢、たばこ	各種スープ、各種ソース類	2,180	
鉱物性生産品	塩、硫黄、土石類、プラスター、石灰、セメント	2,997	
機械、電気機器及び同製品並びに部分品	電気機器・同部分品	203,489,925	
その他	その他	12,729	
<b>小計</b>		<b>203,557,757</b>	<b>58.4</b>

<総額>

(単位：千円, %)

<b>合計</b>	<b>348,456,335</b>	<b>100.0</b>
-----------	--------------------	--------------

### 3. 輸入の実績

#### (1) 品目別・形態別輸入額

輸入総額 2,864 億 5 千万円を品目別にみると「鉱物性生産品」が 1,819 億 1 千万円（構成比 63.5%）と最も多く、次いで「機械、電気機器及び同製品並びに部分品」が 396 億円（同 13.8%）となっており、両品目で輸入全体の 77.3%を占めた。

輸入形態は、直接輸入が 1,979 億 5 千万円（同 69.1%）、間接輸入が 885 億円（同 30.9%）、となっており、直接輸入の割合が高い。

（単位：千円，%）

品 目	金 額	構成比	前年比	直接取引	間接取引
動物及び動物性生産品	1,142,921	0.4	44.8	169,238	973,683
植物性生産品	3,754,243	1.3	139.2	480,894	3,273,349
油脂及び分解生産物、調整食用脂、蠟	40,632	0.0	0.0	0	40,632
調整食料品、飲料、アルコール、食酢、たばこ	110,000	0.0	59.4	0	110,000
鉱物性生産品	181,912,039	63.5	466.9	177,110,411	4,801,628
化学工業生産品	12,979,358	4.5	102.4	220,928	12,758,430
プラスチック、ゴム及び同製品	3,829,970	1.3	110.6	1,302,137	2,527,833
皮革、毛皮及び同製品	2,318	0.0	71.2	0	2,318
木材及び同製品、木炭、コルク及び同製品	6,161,674	2.2	196.1	2,966,658	3,195,016
パルプ、古紙、板紙及び同製品	459,977	0.2	107.5	30,470	429,507
紡績用繊維及び同製品	4,934,948	1.7	171.4	671,529	4,263,419
履物、傘、杖、これらの部分品、造花、かつら	144,395	0.1	105.8	143,537	858
石、プラスタ―その他同材料製品、陶磁、ガラス	720,820	0.3	103.4	720,820	0
真珠、貴石、貴金属、貨幣	1,108	0.0	91.1	1,108	0
卑金属及び同製品	28,025,781	9.8	125.5	10,906,029	17,119,752
機械、電気機器及び同製品並びに部分品	39,595,573	13.8	114.1	1,625,301	37,970,272
車両、航空機、船舶及び輸送機器関連品	2,088,557	0.7	281.1	1,417,554	671,003
光学機器、医療機器、時計、楽器及び同部分品、付属品	7,000	0.0	87.5	0	7,000
武器、銃砲弾及び同部分品、付属品	0	0.0	0.0	0	0
雑 品	538,790	0.2	111.0	179,770	359,020
美術品、収集品、骨董品	0	0.0	0.0	0	0
そ の 他	3,347	0.0	167.3	0	3,347
合 計	286,453,451	100.0	227.2	197,946,384	88,507,067



## (2)品名別輸入額(上位 10 品)

(単位：千円，%)

順位	前年度	輸 入		
		品 名	金 額	構 成 比
1	1	石油、石炭など鉱物性燃料類	181,187,746	63.3
2	2	電気機器・同部分品	38,725,950	13.5
3	3	その他の卑金属、サーメット、同製品	15,089,268	5.3
4	4	活性炭、触媒、はんだ付け用ペースト	10,718,964	3.7
5	8	木材・同製品・木炭	6,161,674	2.2
6	5	鉄 鋼	5,442,657	1.9
7	9	綿 ・ 綿 織 物	4,269,805	1.5
8	7	プラスチック・同製品	3,803,252	1.3
9	16	ニッケル・同製品	2,458,696	0.9
10	13	自動車、オートバイなどの鉄道以外の車両・同部品	2,088,557	0.7

(構成比は輸入総額に対する比率)

## (3)地域別輸入額

輸入を地域別にみると、アジアが1,316億7千万円（構成比46.0%）と最も多く、オセアニアが1,088億5千万円（同38.0%）、北アメリカが236億5千万円（同8.3%）と続いており、三地域で全体の92.3%を占めている。

(単位：千円，%)

地 域 別	輸 入	
	金 額	構 成 比
ア ジ ア	131,674,461	46.0
ヨ ー ロ ッ パ	6,564,473	2.3
北 ア メ リ カ	23,648,613	8.3
南 ア メ リ カ	4,825,260	1.7
ア フ リ カ	171,729	0.1
オ セ ア ニ ア	108,849,187	38.0
不 明	10,719,728	3.7
合 計	286,453,451	100.0

#### (4) 国別輸入額(上位 20 力国)

(単位：千円, %)

順位	輸 入		
	国 名	金 額	構成比
1	オーストラリア	108,341,921	37.8
2	インドネシア	55,520,644	19.4
3	中国	54,156,112	18.9
4	カナダ	20,616,785	7.2
5	シンガポール	7,600,786	2.7
6	インド	3,286,099	1.1
7	チリ	2,636,399	0.9
8	アメリカ合衆国	2,551,525	0.9
9	ベトナム	2,419,968	0.8
10	韓国	1,942,699	0.7
11	ギリシャ	1,796,474	0.6
12	香港	1,474,640	0.5
13	タイ	1,451,030	0.5
14	ノルウェー	1,431,090	0.5
15	ロシア	1,234,444	0.4
16	ブラジル	1,199,655	0.4
17	台湾	1,171,160	0.4
18	マレーシア	1,140,887	0.4
19	フィリピン	1,103,678	0.4
20	その他のヨーロッパ	866,239	0.3

## (5)輸入品の荷揚港(金額・形態別)

輸入を荷揚港別にみると、最も多かったのは三隅港で、全体の62.4%、次いで関西地域が22.7%を占めている。

なお、境港・浜田港を含む中国地域の港の利用は、金額ベースで2,015億8千万円(構成比70.4%)となっている。

(単位：千円，%)

荷揚港		輸 入			
		輸入額	構成比	直接取引	間接取引
合 計		286,453,451	100.0	197,946,384	88,507,067
中国地域の港	境 港	10,580,598	3.7	3,402,116	7,178,482
	浜 田 港	8,011,655	2.8	888,341	7,123,314
	三 隅 港	178,749,262	62.4	178,749,262	0
	その他の中国地域	4,234,657	1.5	680,905	3,553,752
中国地域の港計		201,576,172	70.4	183,720,624	17,855,548
関 東 地 域		1,062,046	0.4	122,151	939,895
関 西 地 域		65,111,758	22.7	12,913,781	52,197,977
中 部 地 域		1,129,981	0.4	235,330	894,651
九 州 地 域		2,748,160	1.0	779,518	1,968,642
そ の 他 の 地 域		1,983,835	0.7	119,532	1,864,303
不 明		12,841,499	4.5	55,448	12,786,051

## (6)品別・国別輸入実績表

### 動物及び動物性生産品

(単位：千円，%)

分 類			金 額	構 成 比
HSコード(類)	地 域	国 名		
魚介類、甲殻類、軟体動物	ア ジ ア	韓 国	11,787	
		中 国	183,558	
		ベ ト ナ ム	242,000	
		マ レ ー シ ア	32,000	
		イ ン ド ネ シ ア	8,000	
		イ ン ド	305,000	
	北アメリカ	アメリカ合衆国	345,000	
	南アメリカ	その他の南アメリカ	15,376	
計			1,142,721	
酪農品、鳥卵、天然蜂蜜他	ヨーロッパ	フ ラ ン ス	200	
計			200	
小 計			1,142,921	0.4

### 植物性生産品

(単位：千円，%)

分 類			金 額	構 成 比
HSコード(類)	地 域	国 名		
生きている木、植物、切花、葉	ア ジ ア	中 国	153,529	
計			153,529	
野菜、根、塊茎、きのこ	ア ジ ア	韓 国	16,343	
		中 国	223,817	
		タ イ	398	
		フ ィ リ ピ ン	1,574	
	オセアニア	オーストラリア	93	
		ニュージーランド	17,916	
	ヨーロッパ	オ ラ ン ダ	59	
	北アメリカ	カ ナ ダ	156	

野菜、根、塊茎、きのこ	北アメリカ	アメリカ合衆国	516	
		メキシコ	14,785	
	南アメリカ	その他の南アメリカ	7	
計			275,664	
果実、アーモンド他	アジア	中国	5,151	
		台湾	7,056	
		ベトナム	521	
		タイ	252	
		フィリピン	347,577	
		インド	41	
		その他のアジア	2,050	
	アフリカ	南アフリカ共和国	4,922	
	オセアニア	オーストラリア	26,741	
		ニュージーランド	150,741	
	ヨーロッパ	ドイツ	189	
		トルコ	2,980	
		チェコ	126	
	北アメリカ	アメリカ合衆国	49,624	
		メキシコ	22,912	
	南アメリカ	チリ	14,699	
		その他の南アメリカ	22,284	
計			657,866	
コーヒー、茶、マテ、香辛料	アジア	中国	254,578	
	ヨーロッパ	フランス	400	
計			254,978	
穀物	北アメリカ	カナダ	1	
		アメリカ合衆国	188,133	
	不明	不明	1	
計			188,135	
穀粉、加工穀物、麦粉、でん粉、イヌリン、小麦グルテン	アジア	韓国	1,230	
		中国	28	

穀粉、加工穀物、麦粉、でん粉、イヌリン、小麦グルテン	ヨーロッパ	英 国	883	
		ド イ ツ	5,061	
計			7,202	
採油用種・果実、大豆、海藻類、牧草	ア ジ ア	韓 国	225,120	
		中 国	204,000	
		マ レ ー シ ア	740,640	
	オセアニア	オーストラリア	1,923	
	ヨーロッパ	ス ペ イ ン	44,848	
	北アメリカ	カ ナ ダ	67,590	
		アメリカ合衆国	143,376	
	南アメリカ	その他の南アメリカ	572,325	
計			1,999,822	
植物のエクス、液汁、ガム、ラック	ア ジ ア	中 国	158,317	
		インドネシア	47,222	
	北アメリカ	アメリカ合衆国	8,223	
	南アメリカ	アルゼンチン	3,285	
計			217,047	
小 計			3,754,243	1.3

油脂及び分解生産物、調整食用脂、蠟

(単位：千円，%)

分 類			金 額	構 成 比
HSコード(類)	地域	国名		
動植物油脂、ろう	ア ジ ア	マ レ ー シ ア	40,632	
計			40,632	
小 計			40,632	0.0

調整食料品、飲料、アルコール、食酢、たばこ

(単位：千円，%)

分 類			金 額	構 成 比
HSコード(類)	地域	国名		
穀物・穀粉調製品、パスタ(麺類)	ア ジ ア	韓 国	40,000	
計			40,000	

各種スープ、各種ソース類	ア ジ ア	中 国	70,000	
計			70,000	
小 計			110,000	0.0

**鉱物性生産品**

(単位：千円，%)

分 類			金 額	構 成 比
HSコード(類)	地 域	国 名		
塩、硫黄、土石類、プラスター、石灰、セメント	ア ジ ア	中 国	8,853	
		マ レ ー シ ア	9,910	
計			18,763	
鉱 石 、 ス ラ グ 、 灰	ア ジ ア	中 国	660,337	
	オセアニア	オーストラリア	19,595	
	ヨーロッパ	ス ペ イ ン	25,598	
計			705,530	
石 油 、 石 炭 な ど 鉱 物 性 燃 料 類	ア ジ ア	中 国	929,089	
		イ ン ド ネ シ ア	54,848,602	
	オセアニア	オーストラリア	107,226,920	
	ヨーロッパ	ロ シ ア	561,493	
	北アメリカ	カ ナ ダ	17,621,642	
計			181,187,746	
小 計			181,912,039	63.5

**化学工業生産品**

(単位：千円，%)

分 類			金 額	構 成 比
HSコード(類)	地 域	国 名		
無機化学品、貴金属、希土類金属、放射性元素化合物	ア ジ ア	中 国	345,439	
		台 湾	329,862	
	ヨーロッパ	その他のヨーロッパ	205,736	
計			881,037	
有 機 化 学 品	ア ジ ア	韓 国	85,539	
		中 国	277,783	
		台 湾	7,057	
		イ ン ド ネ シ ア	1,179	

有機化学用品	北アメリカ	アメリカ合衆国	87,732	
計			459,290	
医療用品	ヨーロッパ	イタリア	457,600	
	北アメリカ	その他の北アメリカ	442,606	
計			900,206	
肥料	アジア	中国	19,099	
計			19,099	
製油、レジノイド、調整香料、化粧品類	不明	不明	1	
計			1	
たんぱく系物質、変形澱粉、こう着剤	不明	不明	761	
計			761	
活性炭、触媒、はんだ付け用ペースト	不明	不明	10,718,964	
計			10,718,964	
小計			12,979,358	4.5

プラスチック、ゴム及び同製品

(単位：千円，%)

分類			金額	構成比
HSコード(類)	地域	国名		
プラスチック・同製品	アジア	韓国	688,518	
		中国	1,337,025	
		台湾	332,677	
		ベトナム	177,928	
		タイ	509,704	
		シンガポール	4,198	
		マレーシア	22,995	
		インドネシア	222,897	
		インド	117,957	
		その他のアジア	100,000	
	ヨーロッパ	英国	6,628	
		オランダ	1,354	
		イタリア	227	
		その他のヨーロッパ	2,000	



プラスチック・同製品	北アメリカ	アメリカ合衆国	79,144	
	南アメリカ	ブラジル	200,000	
計			3,803,252	
ゴム・同製品	アジア	中国	12,346	
		台湾	3,383	
		タイ	10,989	
計			26,718	
小計			<b>3,829,970</b>	<b>1.3</b>

皮革、毛皮及び同製品

(単位：千円，%)

分類			金額	構成比
HSコード(類)	地域	国名		
ハンドバッグ、旅行用具(皮革製)	アジア	中国	2,318	
計			2,318	
小計			<b>2,318</b>	<b>0.0</b>

木材及び同製品、木炭、コルク及び同製品

(単位：千円，%)

分類			金額	構成比
HSコード(類)	地域	国名		
木材・同製品・木炭	アジア	中国	1,277,772	
		ベトナム	1,650,484	
		マレーシア	33,928	
		インドネシア	7,884	
	オセアニア	ニュージーランド	338,609	
	ヨーロッパ	ロシア	2,696	
	北アメリカ	カナダ	2,850,301	
計			6,161,674	
小計			<b>6,161,674</b>	<b>2.2</b>

パルプ、古紙、板紙及び同製品

(単位：千円，%)

分類			金額	構成比
HSコード(類)	地域	国名		
木材パルプ、古紙	アジア	中国	376,504	

木 材 パ ル プ 、 古 紙	北アメリカ	カ ナ ダ	1,500	
計			378,004	
紙 、 板 紙 ・ 同 製 品	ア ジ ア	韓 国	68,938	
		中 国	6,337	
		ベ ト ナ ム	4,189	
	北アメリカ	ア メ リ カ 合 衆 国	2,509	
計			81,973	
小 計			459,977	0.2

紡績用繊維及び同製品

(単位：千円，%)

分 類			金 額	構 成 比
HSコード(類)	地 域	国 名		
羊 毛 、 獣 毛 、 同 織 物	ア ジ ア	イ ン ド	445	
計			445	
綿 ・ 綿 織 物	ア ジ ア	中 国	6,480	
	アフリカ	エ ジ プ ト	9,603	
	オセアニア	オーストラリア	1,066,649	
	ヨーロッパ	英 国	47	
		フ ラ ン ス	187	
		イ タ リ ア	117	
		ギ リ シ ャ	1,796,474	
	北アメリカ	ア メ リ カ 合 衆 国	1,303,865	
南アメリカ	ア ルゼンチン	86,383		
計			4,269,805	
そ の 他 の 植 物 性 繊 維 ・ 織 物	ア ジ ア	中 国	7,719	
計			7,719	
人 造 繊 維 (長 繊 維 ・ そ の 織 物)	ア ジ ア	中 国	9,309	
		イ ン ド ネ シ ア	255,995	
計			265,304	
人 造 繊 維 (短 繊 維 ・ そ の 織 物)	ア ジ ア	韓 国	15,610	
計			15,610	
フ ェ ル ト ・ 不 織 布 、 紐 、 網 、 ケ ー ブ ル	ア ジ ア	韓 国	359,100	

フェルト・不織布、紐、網、ケーブル	ア ジ ア	中 国	6,465	
計			365,565	
じゅうたん、その他の床用敷物	ア ジ ア	中 国	10,000	
		イ ン ド	500	
計			10,500	
小 計			<b>4,934,948</b>	<b>1.7</b>

履物、傘、杖、これらの部分品、造花、かつら

(単位：千円，%)

分 類			金 額	構 成 比
HSコード(類)	地域	国名		
はきもの、ゲートル	ア ジ ア	中 国	137,468	
計			137,468	
帽子・その部分品	ア ジ ア	中 国	6,069	
計			6,069	
調整羽毛、羽毛製品、造花、かつら	ア ジ ア	中 国	858	
計			858	
小 計			<b>144,395</b>	<b>0.1</b>

石、プラスターその他同材料製品、陶磁、ガラス

(単位：千円，%)

分 類			金 額	構 成 比
HSコード(類)	地域	国名		
石、プラスター、セメント、石綿、雲母の製品	ア ジ ア	中 国	643,668	
		香 港	77,152	
計			720,820	
小 計			<b>720,820</b>	<b>0.3</b>

真珠、貴石、貴金属、貨幣

(単位：千円，%)

分 類			金 額	構 成 比
HSコード(類)	地域	国名		
真珠(天然・養殖)、貴石、半貴石、貴金属、貨幣	ア ジ ア	中 国	278	
		タ イ	830	
計			1,108	
小 計			<b>1,108</b>	<b>0.0</b>

卑金属及び同製品

(単位：千円，%)

分 類			金 額	構 成 比		
HSコード(類)	地域	国名				
鉄	鋼	ア ジ ア	中 国	4,664,535		
			台 湾	978		
			ベ ト ナ ム	3,737		
			タ イ	44,453		
			シ ン ガ ポ ー ル	208,904		
			イ ン ド	292,173		
		ヨーロッパ	フ ラ ン ス	2,810		
			ロ シ ア	218,361		
			オ ー ス ト リ ア	3,841		
		北アメリカ	ア メ リ カ 合 衆 国	2,865		
		計			5,442,657	
鉄	鋼	製 品	ア ジ ア	中 国	871,685	
				台 湾	122,363	
				タ イ	300,458	
			ヨーロッパ	ド イ ツ	276,808	
			北アメリカ	ア メ リ カ 合 衆 国	139	
計			1,571,453			
銅	・	同 製 品	ア ジ ア	中 国	460,433	
				タ イ	5,727	
計			466,160			
ニ ッ ケ ル	・	同 製 品	ア ジ ア	中 国	851,891	
				シ ン ガ ポ ー ル	92	
				フ ィ リ ピ ン	754,527	
				イ ン ド ネ シ ア	17,627	
			ヨーロッパ	ノ ル ウ ェ ー	686,041	
			北アメリカ	ア メ リ カ 合 衆 国	148,518	
計			2,458,696			
アルミニウム	・	同 製 品	ア ジ ア	韓 国	15,323	

アルミニウム・同製品	アジア	中国	1,881,118	
	南アメリカ	ブラジル	31,240	
計			1,927,681	
その他の卑金属、サーメット、同製品	アジア	中国	7,227,304	
		マレーシア	19,199	
		インド	1,509,827	
		その他のアジア	304,708	
	アフリカ	南アフリカ共和国	157,204	
	ヨーロッパ	ノルウェー	745,049	
		オランダ	17,520	
		フランス	149,976	
		ドイツ	50,852	
		ロシア	451,894	
		その他のヨーロッパ	524,157	
	北アメリカ	カナダ	75,595	
	南アメリカ	チリ	2,621,700	
		ブラジル	944,737	
		アルゼンチン	289,546	
計			15,089,268	
卑金属の工具、道具、刃物、スプーン、フォーク	ヨーロッパ	スウェーデン	312	
		その他のヨーロッパ	44,000	
	南アメリカ	ブラジル	5,730	
計			50,042	
各種の卑金属製品	アジア	中国	785,000	
		タイ	234,824	
計			1,019,824	
小計			28,025,781	9.8

機械、電気機器及び同製品並びに部分品

(単位：千円，%)

分類			金額	構成比
HSコード(類)	地域	国名		
原子炉、ボイラー、機械類、これらの部分品	アジア	韓国	84,183	

原子炉、ボイラー、機械類、これらの部分品	アジア	中国	344,962	
		台湾	210,017	
		香港	25,259	
		ベトナム	60,407	
		インドネシア	330	
		インド	10,608	
	ヨーロッパ	スウェーデン	28,956	
		トルコ	100,307	
	北アメリカ	アメリカ合衆国	4,594	
計			869,623	
電気機器・同部分品	アジア	韓国	63,685	
		中国	29,076,034	
		台湾	103,563	
		香港	1,372,229	
		ベトナム	251,930	
		タイ	145,709	
		シンガポール	7,387,592	
		マレーシア	436	
		インドネシア	7,888	
		インド	7,255	
	ヨーロッパ	英国	8,572	
		オランダ	2,394	
		イタリア	13,428	
		その他のヨーロッパ	80,000	
	北アメリカ	アメリカ合衆国	187,287	
	南アメリカ	ブラジル	17,948	
	計			38,725,950
小計			<b>39,595,573</b>	<b>13.8</b>

車両、航空機、船舶及び輸送機器関連品

(単位：千円，%)

分 類			金 額	構 成 比
HSコード(類)	地域	国名		
自動車、オートバイなど鉄道以外の車両・同部品	ア ジ ア	韓 国	255,612	
		中 国	291,094	
		台 湾	54,204	
		タ イ	190,212	
		マ レ ー シ ア	241,147	
		イ ン ド	1,042,293	
	ヨーロツパ	デ ン マ ー ク	12,414	
		ド イ ツ	1,581	
計			2,088,557	
小 計			2,088,557	0.7

光学機器、医療機器、時計、楽器及び同部分品、付属品

(単位：千円，%)

分 類			金 額	構 成 比
HSコード(類)	地域	国名		
光学機器、カメラ、検査・測定機器、医療用機器	ヨーロツパ	その他のヨーロツパ	7,000	
計			7,000	
小 計			7,000	0.0

雑品

(単位：千円，%)

分 類			金 額	構 成 比
HSコード(類)	地域	国名		
家具・寝具・マットレス、クッション、照明器具	ア ジ ア	中 国	274,800	
		ベ ト ナ ム	28,772	
		イ ン ド ネ シ ア	103,020	
	ヨーロツパ	フ ラ ン ス	11,802	
計			418,394	
雑 品	ア ジ ア	韓 国	11,711	
		中 国	93,062	
		タ イ	7,474	

雑	品	ヨーロッパ	オランダ	8,149	
計				120,396	
小計				<b>538,790</b>	<b>0.2</b>

その他

(単位：千円，%)

分類			金額	構成比
HSコード(類)	地域	国名		
その の 他	ヨーロッパ	その他のヨーロッパ	3,346	
	不明	不明	1	
計			3,347	
小計			<b>3,347</b>	<b>0.0</b>

<総額>

(単位：千円，%)

合計			<b>286,453,451</b>	<b>100.0</b>
----	--	--	--------------------	--------------



## (7) 国別・品別輸出実績表

アジア / 韓国

(単位：千円, %)

HSコード(部)	HSコード(類)	金額	構成比
動物及び動物性生産品	魚介類、甲殻類、軟体動物	11,787	
植物性生産品	野菜、根、塊茎、きのこ	16,343	
	穀粉、加工穀物、麦粉、でん粉、イヌリン、小麦グルテン	1,230	
	採油用種・果実、大豆、海藻類、牧草	225,120	
調整食料品、飲料、アルコール、食酢、たばこ	穀物・穀粉調製品、パスタ(麺類)	40,000	
化学工業生産品	有機化学品	85,539	
プラスチック、ゴム及び同製品	プラスチック・同製品	688,518	
パルプ、古紙、板紙及び同製品	紙、板紙・同製品	68,938	
紡績用繊維及び同製品	人造繊維(短繊維・その織物)	15,610	
	フェルト・不織布、紐、網、ケーブル	359,100	
卑金属及び同製品	アルミニウム・同製品	15,323	
機械、電気機器及び同製品並びに部分品	原子炉、ボイラー、機械類、これらの部分品	84,183	
	電気機器・同部分品	63,685	
車両、航空機、船舶及び輸送機器関連品	自動車、オートバイなど鉄道以外の車両・同部品	255,612	
雑品	雑品	11,711	
小計		1,942,699	0.7

アジア / 中国

(単位：千円, %)

HSコード(部)	HSコード(類)	金額	構成比
動物及び動物性生産品	魚介類、甲殻類、軟体動物	183,558	
植物性生産品	生きている木、植物、切花、葉	153,529	
	野菜、根、塊茎、きのこ	223,817	
	果実、アーモンド他	5,151	
	コーヒー、茶、マテ、香辛料	254,578	
	穀粉、加工穀物、麦粉、でん粉、イヌリン、小麦グルテン	28	
	採油用種・果実、大豆、海藻類、牧草	204,000	
	植物のエキス、液汁、ガム、ラック	158,317	

調整食料品、飲料、アルコール、食酢、たばこ	各種スープ、各種ソース類	70,000	
鉱物性生産品	塩、硫黄、土石類、プaster、石灰、セメント	8,853	
	鉱石、スラッグ、灰	660,337	
	石油、石炭など鉱物性燃料類	929,089	
化学工業生産品	無機化学品、貴金属、希土類金属、放射性元素化合物	345,439	
	有機化学品	277,783	
	肥料	19,099	
プラスチック、ゴム及び同製品	プラスチック・同製品	1,337,025	
	ゴム・同製品	12,346	
皮革、毛皮及び同製品	ハンドバッグ、旅行用具(皮革製)	2,318	
木材及び同製品、木炭、コルク及び同製品	木材・同製品・木炭	1,277,772	
パルプ、古紙、板紙及び同製品	木材パルプ、古紙	376,504	
	紙、板紙・同製品	6,337	
紡績用繊維及び同製品	綿・綿織物	6,480	
	その他の植物性繊維・織物	7,719	
	人造繊維(長繊維・その織物)	9,309	
	フェルト・不織布、紐、網、ケーブル	6,465	
	じゅうたん、その他の床用敷物	10,000	
履物、傘、杖、これらの部分品、造花、かつら	はきもの、ゲートル	137,468	
	帽子・その部分品	6,069	
	調整羽毛、羽毛製品、造花、かつら	858	
石、プasterその他同材料製品、陶磁、ガラス	石、プaster、セメント、石綿、雲母の製品	643,668	
真珠、貴石、貴金属、貨幣	真珠(天然・養殖)、貴石、半貴石、貴金属、貨幣	278	
卑金属及び同製品	鉄鋼	4,664,535	
	鉄鋼製品	871,685	
	銅・同製品	460,433	
	ニッケル・同製品	851,891	
	アルミニウム・同製品	1,881,118	
	その他の卑金属、サーメット、同製品	7,227,304	
	各種の卑金属製品	785,000	
機械、電気機器及び同製品並びに部分品	原子炉、ボイラー、機械類、これらの部分品	344,962	

機械、電気機器及び同製品並びに部分品	電 気 機 器 ・ 同 部 分 品	29,076,034	
車両、航空機、船舶及び輸送機器関連品	自動車、オートバイなど鉄道以外の車両・同部品	291,094	
雑 品	家具・寝具・マットレス、クッション、照明器具	274,800	
	雑 品	93,062	
小 計		54,156,112	18.9

アジア / 台湾

(単位：千円, %)

HSコード(部)	HSコード(類)	金 額	構 成 比
植 物 性 生 産 品	果 実 、 ア ー モ ン ド 他	7,056	
化 学 工 業 生 産 品	無機化学品、貴金属、希土類金属、放射性元素化合物	329,862	
	有 機 化 学 品	7,057	
プラスチック、ゴム及び同製品	プ ラ ス チ ッ ク ・ 同 製 品	332,677	
	ゴ ム ・ 同 製 品	3,383	
卑 金 属 及 び 同 製 品	鉄 鋼	978	
	鉄 鋼 製 品	122,363	
機械、電気機器及び同製品並びに部分品	原子炉、ボイラー、機械類、これらの部分品	210,017	
	電 気 機 器 ・ 同 部 分 品	103,563	
車両、航空機、船舶及び輸送機器関連品	自動車、オートバイなど鉄道以外の車両・同部品	54,204	
小 計		1,171,160	0.4

アジア / 香港

(単位：千円, %)

HSコード(部)	HSコード(類)	金 額	構 成 比
石、プラスターその他同材料製品、陶磁、ガラス	石、プラスター、セメント、石綿、雲母の製品	77,152	
機械、電気機器及び同製品並びに部分品	原子炉、ボイラー、機械類、これらの部分品	25,259	
	電 気 機 器 ・ 同 部 分 品	1,372,229	
小 計		1,474,640	0.5

アジア / ベトナム

(単位：千円, %)

HSコード(部)	HSコード(類)	金 額	構 成 比
動 物 及 び 動 物 性 生 産 品	魚 介 類 、 甲 殻 類 、 軟 体 動 物	242,000	
植 物 性 生 産 品	果 実 、 ア ー モ ン ド 他	521	
プラスチック、ゴム及び同製品	プ ラ ス チ ッ ク ・ 同 製 品	177,928	
木材及び同製品、木炭、コルク及び同製品	木 材 ・ 同 製 品 ・ 木 炭	1,650,484	
パルプ、古紙、板紙及び同製品	紙 、 板 紙 ・ 同 製 品	4,189	

卑金属及び同製品	鉄	鋼	3,737	
機械、電気機器及び同製品並びに部分品	原子炉、ボイラー、機械類、これらの部分品		60,407	
	電気機器・同部分品		251,930	
雑品	家具・寝具・マットレス、クッション、照明器具		28,772	
小計			2,419,968	0.8

アジア / タイ

(単位：千円，%)

HSコード(部)	HSコード(類)		金額	構成比
植物性生産品	野菜、根、塊茎、きのこ		398	
	果実、アーモンド他		252	
プラスチック、ゴム及び同製品	プラスチック・同製品		509,704	
	ゴム・同製品		10,989	
真珠、貴石、貴金属、貨幣	真珠(天然・養殖)、貴石、半貴石、貴金属、貨幣		830	
卑金属及び同製品	鉄	鋼	44,453	
	鉄鋼製品		300,458	
	銅・同製品		5,727	
	各種の卑金属製品		234,824	
機械、電気機器及び同製品並びに部分品	電気機器・同部分品		145,709	
車両、航空機、船舶及び輸送機器関連品	自動車、オートバイなど鉄道以外の車両・同部品		190,212	
雑品	雑品		7,474	
小計			1,451,030	0.5

アジア / シンガポール

(単位：千円，%)

HSコード(部)	HSコード(類)		金額	構成比
プラスチック、ゴム及び同製品	プラスチック・同製品		4,198	
卑金属及び同製品	鉄	鋼	208,904	
	ニッケル・同製品		92	
機械、電気機器及び同製品並びに部分品	電気機器・同部分品		7,387,592	
小計			7,600,786	2.7

アジア / マレーシア

(単位：千円，%)

HSコード(部)	HSコード(類)		金額	構成比
動物及び動物性生産品	魚介類、甲殻類、軟体動物		32,000	
植物性生産品	採油用種、果実、大豆、海藻類、牧草		740,640	

油脂及び分解生産物、調整食用脂、蠟	動植物油脂、ろう	40,632	
鉱物性生産品	塩、硫黄、土石類、プラストー、石灰、セメント	9,910	
プラスチック、ゴム及び同製品	プラスチック・同製品	22,995	
木材及び同製品、木炭、コルク及び同製品	木材・同製品・木炭	33,928	
卑金属及び同製品	その他の卑金属、サーメット、同製品	19,199	
機械、電気機器及び同製品並びに部分品	電気機器・同部分品	436	
車両、航空機、船舶及び輸送機器関連品	自動車、オートバイなど鉄道以外の車両・同部品	241,147	
<b>小 計</b>		<b>1,140,887</b>	<b>0.4</b>

### アジア / フィリピン

(単位：千円，%)

HSコード(部)	HSコード(類)	金額	構成比
植物性生産品	野菜、根、塊茎、きのこ	1,574	
	果実、アーモンド他	347,577	
卑金属及び同製品	ニッケル・同製品	754,527	
<b>小 計</b>		<b>1,103,678</b>	<b>0.4</b>

### アジア / インドネシア

(単位：千円，%)

HSコード(部)	HSコード(類)	金額	構成比
動物及び動物性生産品	魚介類、甲殻類、軟体動物	8,000	
植物性生産品	植物のエキス、液汁、ガム、ラック	47,222	
鉱物性生産品	石油、石炭など鉱物性燃料類	54,848,602	
化学工業生産品	有機化学品	1,179	
プラスチック、ゴム及び同製品	プラスチック・同製品	222,897	
木材及び同製品、木炭、コルク及び同製品	木材・同製品・木炭	7,884	
紡績用繊維及び同製品	人造繊維(長繊維・その織物)	255,995	
卑金属及び同製品	ニッケル・同製品	17,627	
機械、電気機器及び同製品並びに部分品	原子炉、ボイラー、機械類、これらの部分品	330	
	電気機器・同部分品	7,888	
雑品	家具・寝具・マットレス、クッション、照明器具	103,020	
<b>小 計</b>		<b>55,520,644</b>	<b>19.4</b>

### アジア / インド

(単位：千円，%)

HSコード(部)	HSコード(類)	金額	構成比
動物及び動物性生産品	魚介類、甲殻類、軟体動物	305,000	

植 物 性 生 産 品	果 実 、 ア ー モ ン ド 他	41	
プラスチック、ゴム及び同製品	プ ラ ス チ ッ ク ・ 同 製 品	117,957	
紡績用繊維及び同製品	羊 毛 、 獣 毛 、 同 織 物	445	
	じゅうたん、その他の床用敷物	500	
卑 金 属 及 び 同 製 品	鉄 鋼	292,173	
	その他の卑金属、サーメット、同製品	1,509,827	
機械、電気機器及び同製品並びに部分品	原子炉、ボイラー、機械類、これらの部分品	10,608	
	電 気 機 器 ・ 同 部 分 品	7,255	
車両、航空機、船舶及び輸送機器関連品	自動車、オートバイなど鉄道以外の車両・同部品	1,042,293	
小 計		3,286,099	1.1

#### アジア / その他のアジア

(単位：千円，%)

HSコード(部)	HSコード(類)	金額	構成比
植 物 性 生 産 品	果 実 、 ア ー モ ン ド 他	2,050	
プラスチック、ゴム及び同製品	プ ラ ス チ ッ ク ・ 同 製 品	100,000	
卑 金 属 及 び 同 製 品	その他の卑金属、サーメット、同製品	304,708	
小 計		406,758	0.1

#### ヨーロッパ / ノルウェー

(単位：千円，%)

HSコード(部)	HSコード(類)	金額	構成比
卑 金 属 及 び 同 製 品	ニ ッ ケ ル ・ 同 製 品	686,041	
	その他の卑金属、サーメット、同製品	745,049	
小 計		1,431,090	0.5

#### ヨーロッパ / スウェーデン

(単位：千円，%)

HSコード(部)	HSコード(類)	金額	構成比
卑 金 属 及 び 同 製 品	卑金属の工具、道具、刃物、スプーン、フォーク	312	
機械、電気機器及び同製品並びに部分品	原子炉、ボイラー、機械類、これらの部分品	28,956	
小 計		29,268	0.0

#### ヨーロッパ / デンマーク

(単位：千円，%)

HSコード(部)	HSコード(類)	金額	構成比
車両、航空機、船舶及び輸送機器関連品	自動車、オートバイなど鉄道以外の車両・同部品	12,414	
小 計		12,414	0.0

## ヨーロッパ / 英国

(単位：千円，%)

HSコード(部)	HSコード(類)	金額	構成比
植 物 性 生 産 品	穀粉、加工穀物、麦粉、でん粉、イヌリン、小麦グルテン	883	
プラスチック、ゴム及び同製品	プ ラ ス チ ッ ク ・ 同 製 品	6,628	
紡績用繊維及び同製品	綿 ・ 綿 織 物	47	
機械、電気機器及び同製品並びに部分品	電 気 機 器 ・ 同 部 分 品	8,572	
小 計		16,130	0.0

## ヨーロッパ / オランダ

(単位：千円，%)

HSコード(部)	HSコード(類)	金額	構成比
植 物 性 生 産 品	野 菜 、 根 、 塊 茎 、 き の こ	59	
プラスチック、ゴム及び同製品	プ ラ ス チ ッ ク ・ 同 製 品	1,354	
卑 金 属 及 び 同 製 品	その他の卑金属、サーメット、同製品	17,520	
機械、電気機器及び同製品並びに部分品	電 気 機 器 ・ 同 部 分 品	2,394	
雑 品	雑 品	8,149	
小 計		29,476	0.0

## ヨーロッパ / フランス

(単位：千円，%)

HSコード(部)	HSコード(類)	金額	構成比
動 物 及 び 動 物 性 生 産 品	酪農品、鳥卵、天然蜂蜜他	200	
植 物 性 生 産 品	コ ー ヒ ー 、 茶 、 マ テ 、 香 辛 料	400	
紡績用繊維及び同製品	綿 ・ 綿 織 物	187	
卑 金 属 及 び 同 製 品	鉄 鋼	2,810	
	その他の卑金属、サーメット、同製品	149,976	
雑 品	家具・寝具・マットレス、クッション、照明器具	11,802	
小 計		165,375	0.1

## ヨーロッパ / ドイツ

(単位：千円，%)

HSコード(部)	HSコード(類)	金額	構成比
植 物 性 生 産 品	果 実 、 ア ー モ ン ド 他	189	
	穀粉、加工穀物、麦粉、でん粉、イヌリン、小麦グルテン	5,061	
卑 金 属 及 び 同 製 品	鉄 鋼 製 品	276,808	
	その他の卑金属、サーメット、同製品	50,852	

車両、航空機、船舶及び輸送機器関連品	自動車、オートバイなど鉄道以外の車両・同部品	1,581	
小 計		334,491	0.1

ヨーロッパ / スペイン

(単位：千円，%)

HSコード(部)	HSコード(類)	金額	構成比
植 物 性 生 産 品	採油用種、果実、大豆、海藻類、牧草	44,848	
鉱 物 性 生 産 品	鉱 石 、 ス ラ グ 、 灰	25,598	
小 計		70,446	0.0

ヨーロッパ / イタリア

(単位：千円，%)

HSコード(部)	HSコード(類)	金額	構成比
化 学 工 業 生 産 品	医 療 用 品	457,600	
プラスチック、ゴム及び同製品	プ ラ ス チ ッ ク ・ 同 製 品	227	
紡績用繊維及び同製品	綿 ・ 綿 織 物	117	
機械、電気機器及び同製品並びに部分品	電 気 機 器 ・ 同 部 分 品	13,428	
小 計		471,372	0.2

ヨーロッパ / ロシア

(単位：千円，%)

HSコード(部)	HSコード(類)	金額	構成比
鉱 物 性 生 産 品	石 油 、 石 炭 等 鉱 物 性 燃 料 類	561,493	
木材及び同製品、木炭、コルク及び同製品	木 材 ・ 同 製 品 ・ 木 炭	2,696	
卑 金 属 及 び 同 製 品	鉄 鋼	218,361	
	その他の卑金属、サーメット、同製品	451,894	
小 計		1,234,444	0.4

ヨーロッパ / オーストリア

(単位：千円，%)

HSコード(部)	HSコード(類)	金額	構成比
卑 金 属 及 び 同 製 品	鉄 鋼	3,841	
小 計		3,841	0.0

ヨーロッパ / ギリシャ

(単位：千円，%)

HSコード(部)	HSコード(類)	金額	構成比
紡績用繊維及び同製品	綿 ・ 綿 織 物	1,796,474	
小 計		1,796,474	0.6



## ヨーロッパ / トルコ

(単位：千円，%)

HSコード(部)	HSコード(類)	金額	構成比
植 物 性 生 産 品	果 実 、 ア ー モ ン ド 他	2,980	
機械、電気機器及び同製品並びに部分品	原子炉、ボイラー、機械類、これらの部分品	100,307	
<b>小 計</b>		<b>103,287</b>	<b>0.0</b>

## ヨーロッパ / チェコ

(単位：千円，%)

HSコード(部)	HSコード(類)	金額	構成比
植 物 性 生 産 品	果 実 、 ア ー モ ン ド 他	126	
<b>小 計</b>		<b>126</b>	<b>0.0</b>

## ヨーロッパ / その他のヨーロッパ

(単位：千円，%)

HSコード(部)	HSコード(類)	金額	構成比
化 学 工 業 生 産 品	無機化学品、貴金属、希土類金属、放射性元素化合物	205,736	
プラスチック、ゴム及び同製品	プ ラ ス チ ッ ク ・ 同 製 品	2,000	
卑 金 属 及 び 同 製 品	その他の卑金属、サーメット、同製品	524,157	
	卑金属の工具、道具、刃物、スプーン、フォーク	44,000	
機械、電気機器及び同製品並びに部分品	電 気 機 器 ・ 同 部 分 品	80,000	
光学機器、医療機器、時計、楽器及び同部分品、付属品	光学機器、カメラ、検査・測定機器、医療用機器	7,000	
そ の 他	そ の 他	3,346	
<b>小 計</b>		<b>866,239</b>	<b>0.3</b>

## 北アメリカ / カナダ

(単位：千円，%)

HSコード(部)	HSコード(類)	金額	構成比
植 物 性 生 産 品	野 菜 、 根 、 塊 茎 、 き の こ	156	
	穀 物	1	
	採油用種・果実、大豆、海藻類、牧草	67,590	
鉱 物 性 生 産 品	石 油 、 石 炭 な ど 鉱 物 性 燃 料 類	17,621,642	
木材及び同製品、木炭、コルク及び同製品	木 材 ・ 同 製 品 ・ 木 炭	2,850,301	
パルプ、古紙、板紙及び同製品	木 材 パ ル プ 、 古 紙	1,500	
卑 金 属 及 び 同 製 品	その他の卑金属、サーメット、同製品	75,595	
<b>小 計</b>		<b>20,616,785</b>	<b>7.2</b>

北アメリカ / アメリカ合衆国

(単位：千円，%)

HSコード(部)	HSコード(類)	金額	構成比
動物及び動物性生産品	魚介類、甲殻類、軟体動物	345,000	
植物性生産品	野菜、根、塊茎、きのこ	516	
	果実、アーモンド他	49,624	
	穀物	188,133	
	採油用種・果実、大豆、海藻類、牧草	143,376	
	植物のエキス、液汁、ガム、ラック	8,223	
化学工業生産品	有機化学品	87,732	
プラスチック、ゴム及び同製品	プラスチック・同製品	79,144	
パルプ、古紙、板紙及び同製品	紙、板紙・同製品	2,509	
紡績用繊維及び同製品	綿・綿織物	1,303,865	
卑金属及び同製品	鉄鋼	2,865	
	鉄鋼製品	139	
	ニッケル・同製品	148,518	
機械、電気機器及び同製品並びに部分品	原子炉、ボイラー、機械類、これらの部分品	4,594	
	電気機器・同部分品	187,287	
小計		2,551,525	0.9

北アメリカ / メキシコ

(単位：千円，%)

HSコード(部)	HSコード(類)	金額	構成比
植物性生産品	野菜、根、塊茎、きのこ	14,785	
	果実、アーモンド他	22,912	
小計		37,697	0.0

北アメリカ / その他の北アメリカ

(単位：千円，%)

HSコード(部)	HSコード(類)	金額	構成比
化学工業生産品	医療用品	442,606	
小計		442,606	0.2

## 南アメリカ / チリ

(単位：千円，%)

HSコード(部)	HSコード(類)	金額	構成比
植 物 性 生 産 品	果 実 、 ア ー モ ン ド 他	14,699	
卑 金 属 及 び 同 製 品	その他の卑金属、サーメット、同製品	2,621,700	
小 計		2,636,399	0.9

## 南アメリカ / ブラジル

(単位：千円，%)

HSコード(部)	HSコード(類)	金額	構成比
プラスチック、ゴム及び同製品	プ ラ ス チ ッ ク ・ 同 製 品	200,000	
卑 金 属 及 び 同 製 品	ア ル ミ ニ ウ ム ・ 同 製 品	31,240	
卑 金 属 及 び 同 製 品	その他の卑金属、サーメット、同製品	944,737	
	卑金属の工具、道具、刃物、スプーン、フォーク	5,730	
機械、電気機器及び同製品並びに部分品	電 気 機 器 ・ 同 部 分 品	17,948	
小 計		1,199,655	0.4

## 南アメリカ / アルゼンチン

(単位：千円，%)

HSコード(部)	HSコード(類)	金額	構成比
植 物 性 生 産 品	植物のエキス、液汁、ガム、ラック	3,285	
紡績用繊維及び同製品	綿 ・ 綿 織 物	86,383	
卑 金 属 及 び 同 製 品	その他の卑金属、サーメット、同製品	289,546	
小 計		379,214	0.1

## 南アメリカ / その他の南アメリカ

(単位：千円，%)

HSコード(部)	HSコード(類)	金額	構成比
動物及び動物性生産品	魚介類、甲殻類、軟体動物	15,376	
植 物 性 生 産 品	野菜、根、塊茎、きのこ	7	
	果実、アーモンド他	22,284	
	採油用種、果実、大豆、海藻類、牧草	572,325	
小 計		609,992	0.2

## アフリカ / エジプト

(単位：千円，%)

HSコード(部)	HSコード(類)	金額	構成比
紡績用繊維及び同製品	綿 ・ 綿 織 物	9,603	
小 計		9,603	0.0

アフリカ / 南アフリカ共和国

(単位：千円，%)

HSコード(部)	HSコード(類)	金額	構成比
植 物 性 生 産 品	果 実 、 ア ー モ ン ド 他	4,922	
卑 金 属 及 び 同 製 品	そ の 他 の 卑 金 属 、 サ ー メ ッ ト 、 同 製 品	157,204	
小 計		162,126	0.1

オセアニア / オーストラリア

(単位：千円，%)

HSコード(部)	HSコード(類)	金額	構成比
植 物 性 生 産 品	野 菜 、 根 、 塊 茎 、 き の こ	93	
	果 実 、 ア ー モ ン ド 他	26,741	
	採 油 用 種 ・ 果 実 、 大 豆 、 海 藻 類 、 牧 草	1,923	
鉱 物 性 生 産 品	鉱 石 、 ス ラ グ 、 灰	19,595	
	石 油 、 石 炭 な ど 鉱 物 性 燃 料 類	107,226,920	
紡 績 用 繊 維 及 び 同 製 品	綿 ・ 綿 織 物	1,066,649	
小 計		108,341,921	37.8

オセアニア / ニュージーランド

(単位：千円，%)

HSコード(部)	HSコード(類)	金額	構成比
植 物 性 生 産 品	野 菜 、 根 、 塊 茎 、 き の こ	17,916	
	果 実 、 ア ー モ ン ド 他	150,741	
木 材 及 び 同 製 品 、 木 炭 、 コ ル ク 及 び 同 製 品	木 材 ・ 同 製 品 ・ 木 炭	338,609	
小 計		507,266	0.2

不明 / 不明

(単位：千円，%)

HSコード(部)	HSコード(類)	金額	構成比
植 物 性 生 産 品	穀 物	1	
化 学 工 業 生 産 品	製 油 、 レ ジ ノ イ ド 、 調 整 香 料 、 化 粧 品 類	1	
	た ん ぱ く 系 物 質 、 変 形 澱 粉 、 こ う 着 剤	761	
	活 性 炭 、 触 媒 、 は ん だ 付 け 用 ペ ー ス ト	10,718,964	
そ の 他	そ の 他	1	
小 計		10,719,728	3.7

<総額>

(単位：千円，%)

合 計	286,453,451	100.0
-----	-------------	-------

## 4. 海外への直接投資

### (1) 国別対外直接投資件数

今回の調査で、海外投資を行っていると回答した企業は 24 社 33 件であった。投資先を地域別でみるとアジアが 30 件と大勢を占め、また国別では中国とタイがともに 11 件となっている。

地域名	国名	件数		
		2022年	2021年	2020年
アジア	韓国	1	1	1
	中国	11	10	12
	台湾	1	1	1
	香港	1	1	1
	ベトナム	4	3	3
	タイ	11	10	12
	インドネシア	1	1	1
小計		30	27	31
ヨーロッパ	ハンガリー	-	1	1
小計		-	1	1
北アメリカ	アメリカ合衆国	2	3	3
小計		2	3	3
オセアニア	オーストラリア	1	1	1
小計		1	1	1
合計		33	32	36

### (2) 投資の形態

投資の形態	件数		
	2022年	2021年	2020年
独資	16	16	17
合弁	9	8	9
支店	1	1	2
駐在員事務所	6	6	7
その他	1	1	1
合計	33	32	36

## 5. 外国企業との提携

### (1) 国別提携件数

今回の調査で、外国企業との提携を行っていると回答した企業は、25社64件であった。提携先を地域別にみるとアジアが48件となっており、ヨーロッパが11件、北アメリカが4件となっている。国別では中国が17件と最も多く、次いで韓国とタイがともに5件となっている。

地域名	国名	件数		
		2022年	2021年	2020年
アジア	韓国	5	7	6
	中国	17	18	18
	台湾	3	3	3
	香港	3	3	3
	ベトナム	3	5	4
	タイ	5	3	4
	シンガポール	1	1	1
	マレーシア	2	2	2
	フィリピン	1	1	1
	インドネシア	2	3	3
	カンボジア	1	1	1
	ラオス	1	1	1
	ミャンマー	1	1	1
	インド	3	3	3
小計		48	52	51
ヨーロッパ	スウェーデン	1	1	1
	英国	1	1	-
	オランダ	1	1	1
	フランス	3	2	2
	ドイツ	1	1	1
	イタリア	1	-	-

ヨーロッパ	オーストリア	1	-	-
	ルーマニア	1	1	-
	その他のヨーロッパ	1	1	1
小計		11	8	6
北アメリカ	カナダ	1	1	-
	アメリカ合衆国	2	3	4
	メキシコ	1	1	1
小計		4	5	5
オセアニア	オーストラリア	1	3	1
小計		1	3	1
合計		64	68	63

## (2)提携の形態

提携の形態	件数		
	2022年	2021年	2020年
販売代理店契約	39	41	38
委託加工貿易	12	18	13
技術供与	9	4	7
技術導入	-	1	1
その他	8	8	8
合計	68	72	67

※ 複数回答含む

## 6. 全国と島根県の貿易額の推移

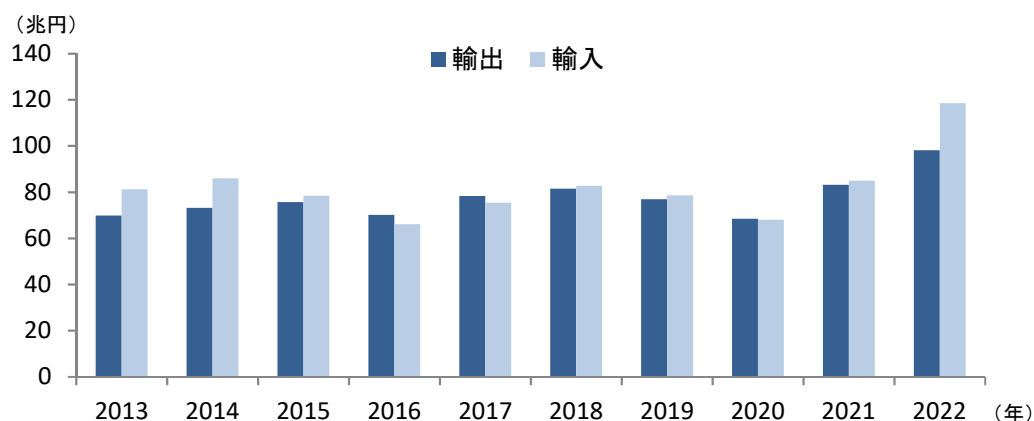
出所：財務省貿易統計、島根県海外展開概況調査

[貿易額内訳]

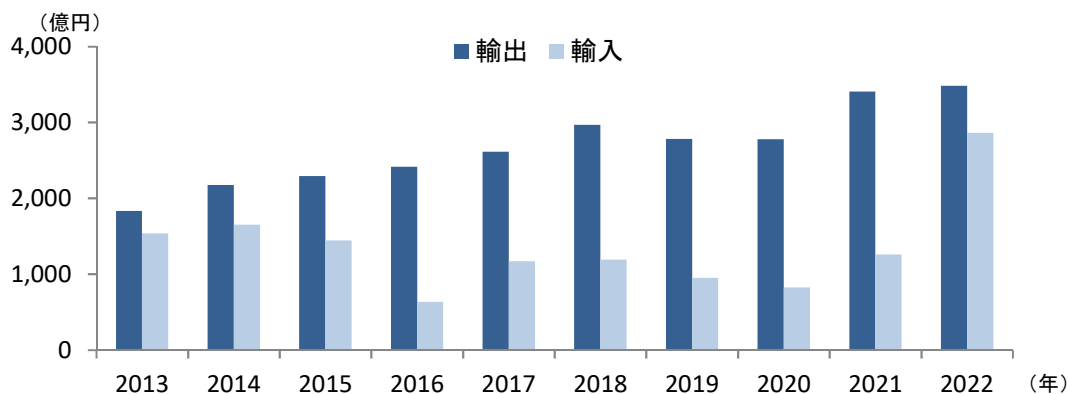
(単位：百万円)

	日 本				島 根 県			
	輸出額	輸入額	合 計	出超額	輸出額	輸入額	合 計	出超額
2013年	69,774,193	81,242,545	151,016,738	-11,468,352	183,207	153,848	337,055	29,359
2014年	73,093,028	85,909,113	159,002,141	-12,816,085	217,352	165,335	382,687	52,017
2015年	75,613,929	78,405,536	154,019,465	-2,791,607	229,464	144,547	374,011	84,917
2016年	70,035,770	66,041,974	136,077,744	3,993,796	241,538	62,994	304,532	178,544
2017年	78,286,457	75,379,231	153,665,688	2,907,226	261,246	117,090	378,336	144,157
2018年	81,478,753	82,703,304	164,182,057	-1,224,551	296,784	119,304	416,088	177,480
2019年	76,931,665	78,599,510	155,531,175	-1,667,845	278,317	95,174	373,491	183,143
2020年	68,399,121	68,010,832	136,409,953	388,289	277,704	82,347	360,051	195,357
2021年	83,091,420	84,875,045	167,966,465	-1,783,625	340,613	126,087	466,700	214,526
2022年	98,173,612	118,503,153	216,676,765	-20,329,541	348,456	286,453	634,910	62,003

[日本の貿易額の推移]



[島根県の貿易額の推移]





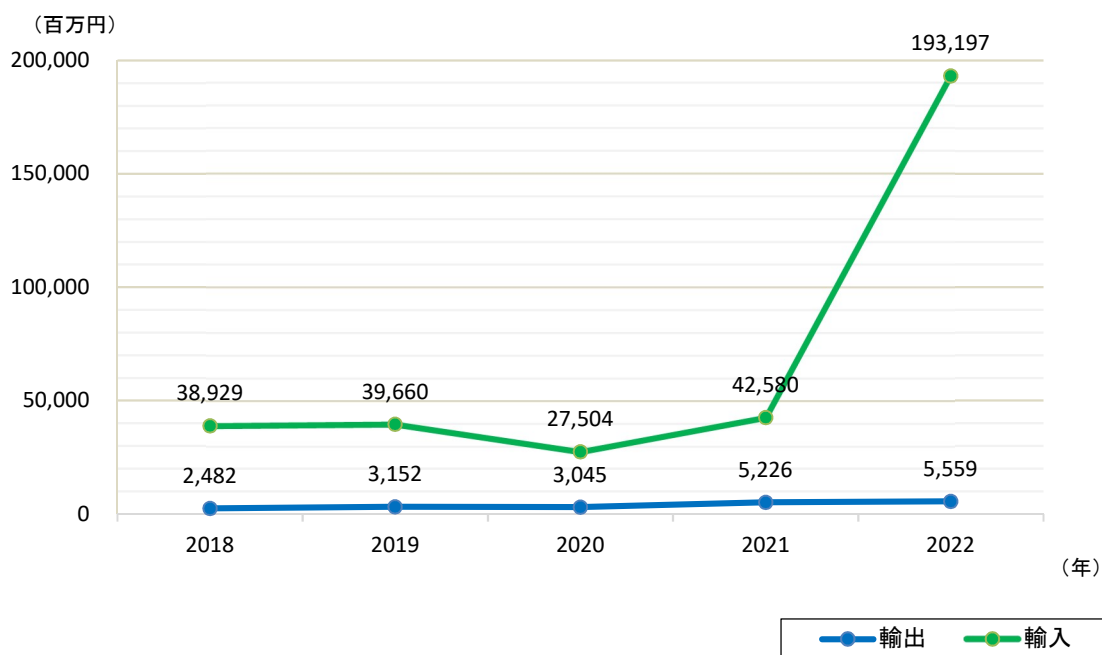
# 7. 浜田港の貿易概況

出所：財務省貿易統計

## (1) 貿易額

財務省貿易統計によると、2022年の浜田港(三隅港含む)貿易総額は1,987億5千6百万円(前年比4.2倍)と前年を大きく上回った。輸出入別では、輸出額が55億5千9百万円(同106.4%)で3億3千3百万円の増加、輸入額が1,931億9千7百万円(同4.5倍)で1,506億1千6百万円の増加となった。なお、輸出入の差引額は1,876億3千8百万円の輸入超過となった。

## 貿易額推移



## 貿易総額内訳

(単位: 百万円, %)

年 別	輸 出		輸 入		合 計	
		前年比		前年比		前年比
2018年	2,482	88.8	38,929	97.8	41,411	97.2
2019年	3,152	127.0	39,660	101.9	42,812	103.4
2020年	3,045	96.6	27,504	69.3	30,548	71.4
2021年	5,226	171.6	42,580	154.8	47,806	156.5
2022年	5,559	106.4	193,197	4.5倍	198,756	4.2倍

## ① 輸出

主要品目の船舶類は、25億3千5百万円（前年比88.2%）で、輸出全体の45.6%を占めた。

[品目別]

(単位:百万円, %)

品名	価額	前年比	
		前年比	構成比
船舶類	2,535	88.2	45.6
パルプ及び古紙	1,190	120.8	21.4
人造繊維	456	2.2倍	8.2
再輸出品	429	19.1倍	7.7
木材	284	64.0	5.1
その他	665	—	12.0
合計	5,559	106.4	100.0

[仕向国別]

(単位:百万円, %)

国別	主な品目	価額		
		前年比	構成比	
マレーシア	船舶類、再輸出品	2,984	全増	53.7
中国	パルプ及び古紙、人造繊維、木材	1,900	118.4	34.2
韓国	金属製品、その他の化学製品、木材	570	96.4	10.3
タイ	再輸出品、魚介類	37	50.8倍	0.7
ベトナム	パルプ及び古紙、魚介類、木材	35	131.1	0.6
その他	—	33	—	0.5
合計		5,559	106.4	100.0

## ② 輸入

主要品目の石炭は、1,770億6千9百万円（前年比5.1倍）で、輸入全体の91.7%を占めた。

[品目別]

(単位:百万円, %)

品名	価額	前年比	
		前年比	構成比
石炭	177,069	5.1倍	91.7
無機化合物	5,829	164.4	3.0
再輸入品	3,236	4.9倍	1.7
木材及びコルク	2,356	4.8倍	1.2
一般機械	893	115.0	0.5
その他	3,814	—	1.9
合計	193,197	4.5倍	100.0

[仕出国別]

(単位:百万円, %)

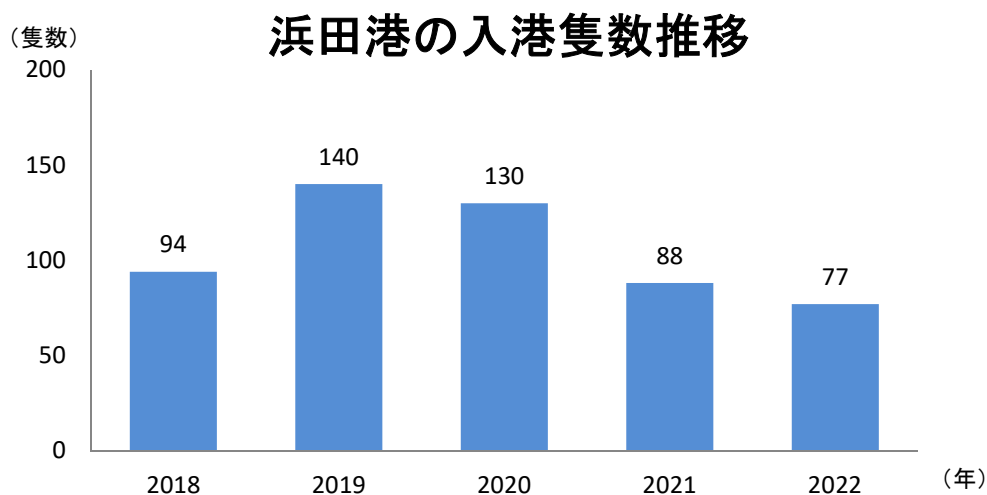
国別	主な品目	価額		
		前年比	構成比	
オーストラリア	石炭	108,926	5.3倍	56.4
インドネシア	石炭、植物性原材料	50,500	5.9倍	26.1
カナダ	石炭、再輸入品、木材及びコルク	10,568	11.6倍	5.5
アメリカ合衆国	石炭、一般機械	8,771	3.6倍	4.5
中国	無機化合物、粗鉱物、パルプ及び古紙	4,515	115.0	2.3
その他	—	9,917	—	5.2
合計		193,197	4.5倍	100.0

## (2)外国貿易船

### ① 入港隻数

(単位:隻, %)

年別	区分	隻数	前年比
2018年		94	97.9
2019年		140	148.9
2020年		130	92.9
2021年		88	67.7
2022年		77	87.5



### ② 国籍別入港隻数

(単位:隻, %)

国籍	2022年		2021年	
	隻数	構成比	隻数	構成比
シンガポール	30	39.0	-	-
パナマ	22	28.6	18	20.5
韓国	9	11.7	16	18.2
リベリア	7	9.1	41	46.6
日本	4	5.2	4	4.5
その他	5	6.5	9	10.2
計	77	100.0	88	100.0

# コ ー ド 表

## ● 利用港・空港

境 港	関 東 地 域	その他の地域
浜 田 港	関 西 地 域	
三 隅 港	中 部 地 域	不 明
その他の中国地域	九 州 地 域	

## ● 国名コード表

### 地域/国名

01 ア ジ ア	118 インドネシア	203 スウェーデン	225 オーストリア	320 トリニダード・トバゴ	554 ザンビア
103 韓国	120 カンボジア	204 デンマーク	227 ハンガリー	323 ドミニカ共和国	805 その他のアフリカ
104 北朝鮮	121 ラオス	205 イギリス	230 ギリシャ	803 その他の北アメリカ	
105 中国	122 ミャンマー	207 オランダ	231 ルーマニア		<b>06 オセアニア</b>
106 台湾	123 インド	208 ベルギー	234 トルコ	<b>04 南アメリカ</b>	601 オーストラリア
107 モンゴル	124 パキスタン	210 フランス	245 チェコ	409 チリ	606 ニュージーランド
108 香港	133 イラン	213 ドイツ	246 スロバキア	410 ブラジル	806 その他のオセアニア
110 ベトナム	137 サウジアラビア	215 スイス	802 その他のヨーロッパ	413 アルゼンチン	
111 タイ	147 アラブ首長国連邦	217 ポルトガル		804 その他の南アメリカ	<b>09 不明</b>
112 シンガポール	801 その他のアジア	218 スペイン	<b>03 北アメリカ</b>		
113 マレーシア		220 イタリア	302 カナダ	<b>05 アフリカ</b>	
116 ブルネイ	<b>02 ヨーロッパ</b>	223 ポーランド	304 アメリカ	506 エジプト	
117 フィリピン	202 ノルウェー	224 ロシア	305 メキシコ	551 南アフリカ共和国	

## ● 品名コード表【HS(部・類)】 ※太字……部/細字……類

コード	品 名	コード	品 名	コード	品 名	コード	品 名	
<b>01 動物及び動物性生産品</b>		26	鉱石、スラグ、灰	50	絹・絹織物	76	アルミニウム・同製品	
01	生きている動物	27	石油、石炭など鉱物性燃料類	51	羊毛、獣毛、同織物	78	鉛・同製品	
02	食肉	<b>06 化学工業生産品</b>		52	綿・綿織物	79	亜鉛・同製品	
03	魚介類、甲殻類、軟体動物	28	無機化学品、貴金属、希土類金属、放射性元素化合物	53	その他の植物性繊維・織物	80	すず・同製品	
04	酪農品、鳥卵、天然蜂蜜他	29	有機化学品	54	人造繊維(長繊維・その織物)	81	その他の卑金属、サーメット、同製品	
05	一般的に食用としない動物製品(工業用血、胃)	30	医療用品	55	人造繊維(短繊維・その織物)	82	卑金属の工具、道具、刃物、スプーン、フォーク	
<b>02 植物性生産品</b>		31	肥料	56	フェルト・不織布、紐、網、ケーブル	83	各種の卑金属製品	
06	生きている木、植物、切花、葉	32	なめしエキス、染色エキス、タンニン、染料、顔料	57	じゅうたん、その他の床用敷物	<b>16 機械、電気機器及び同製品並びに部分品</b>		
07	野菜、根、塊茎、きのこ	33	製油、レジノイド、調整香料、化粧品類	58	特殊繊維、タフテッド織物、レース、ししゅう布	84	原子炉、ボイラー、機械類、これらの部分品	
08	果実、アーモンド他	34	石鹼、界面活性剤、洗剤、ろうそく、調整潤滑剤	59	染みだませ、塗布し、被覆した紡織用繊維の織物類	85	電気機器・同部分品	
09	コーヒー、茶、マテ、香辛料	35	たんぱく系物質、変形澱粉、こう着剤	60	メリヤス編物、クロセ編物	<b>17 車両、航空機、船舶及び輸送機器関連品</b>		
10	穀物	36	火薬類、火工品、マッチ	61	衣類・同付属品(メリヤス編み又はクロセ編みのものを除く)	86	鉄道用機関車・同部品、鉄道信号機器	
11	穀粉、加工穀物、麦粉、でんぷ、イソリン、小麦グルテン	37	写真用、映画用の材料	62	衣類・同付属品(メリヤス編み又はクロセ編みのものを除く)	87	自動車、オートバイなど鉄道以外の車両・同部品	
12	採油用種・果実、大豆、海藻類、牧草	38	活性炭、触媒、はんだ付け用ペースト	63	紡織用繊維のその他の製品、中古の衣類	88	航空機・同部品	
13	植物のエキス、液汁、ガム、ラック	<b>07 プラスチック、ゴム及び同製品</b>		<b>12 履物、傘、杖、これらの部分品、造花、かつら</b>	64	はきもの、ゲートル	89	船舶・浮き構造物
14	ほうき、ブラシ、ボタン用植物原料	39	プラスチック・同製品	65	帽子・その部分品	<b>18 光学機器、医療機器、時計、楽器及び同部分品、付属品</b>		
<b>03 油脂及び分解生産物、調整食用脂、蠟</b>		40	ゴム・同製品	66	傘、つえ、その部分品	90	光学機器、カメラ、検査・測定機器、医療用機器	
15	動植物油脂、ろう	<b>08 皮革、毛皮及び同製品</b>		67	調整羽毛、羽毛製品、造花、かつら	91	時計・同部品	
<b>04 調整食料品、飲料、アルコール、食酢、たばこ</b>		41	原皮(毛皮を除く)・皮革	<b>13 石、プラスチックその他同材料製品、陶磁、ガラス</b>		92	楽器・同部品および付属品	
16	肉・魚の缶詰、燻製、ソーセージ	42	ハンドバッグ、旅行用具(皮革製)	68	石、プラスチック、セメント、石綿、雲母の製品	<b>19 武器、銃砲弾及び同部分品、付属品</b>		
17	糖類、砂糖菓子	43	毛皮・人造毛皮・同製品	69	陶磁製品	93	武器関連品	
18	ココア・その調整品(チョコレート)	<b>09 木材及び同製品、木炭、コルク及び同製品</b>		70	ガラス、同製品	<b>20 雑品</b>		
19	穀物・穀物調整品、パスタ(麺類)	44	木材・同製品・木炭	71	真珠、貴石、貴金属、貨幣	94	家具、寝具・マットレス、クッション、照明器具	
20	ジャム・ピューレ・ジュース・野菜・果実缶詰	45	コルク・同製品	72	鉄鋼	95	玩具、その他の遊戯用具・運動用具・同付属品	
21	各種スープ、各種ソース類	46	わら・エスバルトなどの植物材料の製品	73	鉄鋼製品	96	雑品	
22	飲料、アルコール、食酢	<b>10 ハルブ、古紙、板紙及び同製品</b>		<b>15 卑金属及び同製品</b>		<b>21 美術品、収集品、骨董品</b>		
23	飲料用油粕、大豆粕、フィッシュミール	47	木材ハルブ、古紙	74	銅・同製品	97	美術品、収集品、骨董品	
24	たばこ、同製品	48	紙、板紙・同製品	75	ニッケル・同製品			
<b>05 鉱物性生産品</b>		49	書籍、新聞、絵画			99	その他	
25	塩、硫黄、土石類、プラスチック、石灰、セメント	<b>11 紡績用繊維及び同製品</b>						



International Business Development and Expansion  
Report on Businesses in Shimane Prefecture