

3.輸入の実績

(1) 2014年品目別・形態別輸入額

輸入総額 1,653 億 4 千万円を品目別にみると、「機械、電気機器及び同製品並びに部分品」が 928 億 7 千万円（構成比 56.2%）で最も多く、次いで「鉱物性生産品」が 304 億 7 千万円（同 18.4%）、「卑金属及び同製品」が 140 億 4 千万円（同 8.5%）となっている。

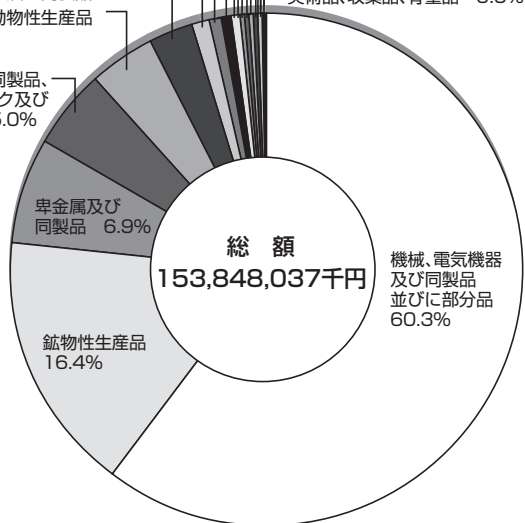
なお、「機械、電気機器及び同製品並びに部分品」は、「電気機器・同部分品」が 99.0%を占め、「鉱物性生産品」では「石油、石炭など鉱物性燃料類」が 96.9%を占めた。また、「卑金属及び同製品」では、「鉄鋼」が 47.2%を占めた。

輸入形態は、間接輸入が 1,169 億 8 千万円（同 70.8%）、直接輸入が 393 億 3 千万円（同 23.8%）、間接輸入と直接輸入の併用が 90 億 3 千万円（同 5.5%）となっており、間接輸入の割合が多い。

（単位：千円、%）

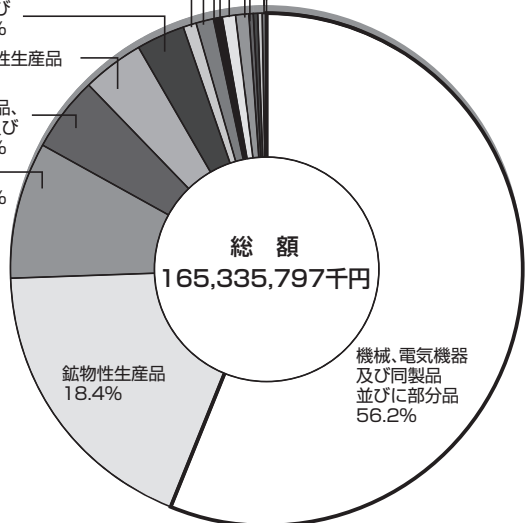
品目	金額	構成比	前年比	直接取引	親会社間取引	商社等間取引	直接取引と間取引の併用
動物及び動物性生産品	6,239,766	3.8	104.4	5,337,868	0	901,898	0
植物性生産品	1,492,329	0.9	95.8	439,953	0	1,052,376	0
油脂及び分解生産物、調整食用脂、蠟	16,590	0.0	158.5	0	0	16,590	0
調整食料品、飲料、アルコール、食酢、たばこ	22,850	0.0	100.5	0	0	22,850	0
鉱物性生産品	30,469,317	18.4	120.4	29,255,976	0	1,213,341	0
化学工業生産品	1,212,704	0.7	108.4	28,612	146	650,676	533,270
プラスチック、ゴム及び同製品	1,290,708	0.8	148.8	237,843	29,923	1,020,885	2,057
皮革、毛皮及び同製品	0	0.0	0.0	0	0	0	0
木材及び同製品、木炭、コルク及び同製品	8,068,463	4.9	105.1	467,672	0	7,600,791	0
パルプ、古紙、板紙及び同製品	261,397	0.2	130.5	78,912	0	182,485	0
紡績用繊維及び同製品	4,941,600	3.0	110.0	180,500	0	4,761,100	0
履物、傘、杖、これらの部分品、造花、かつら	343,407	0.2	97.3	1,620	0	341,787	0
石、プラスターその他同材料製品、陶磁、ガラス	1,207,310	0.7	105.2	1,170,398	0	36,912	0
真珠、貴石、貴金属、貨幣	403,279	0.2	100.9	6,166	0	0	397,113
卑金属及び同製品	14,043,391	8.5	131.9	756,663	10,362	5,311,283	7,965,083
機械、電気機器及び同製品並びに部分品	92,873,851	56.2	100.1	940,669	91,882,912	50,270	0
車両、航空機、船舶及び輸送機器関連品	1,609,199	1.0	379.3	242,435	1,192,706	174,058	0
光学機器、医療機器、時計、楽器及び同部分品、付属品	495,870	0.3	100.0	0	495,870	0	0
武器、銃砲弾及び同部分品、付属品	0	0.0	0.0	0	0	0	0
雑品	335,648	0.2	128.2	182,605	0	20,900	132,143
美術品、収集品、骨董品	0	0.0	0.0	0	0	0	0
その他	8,118	0.0	8.1	0	0	8,118	0
合計	165,335,797	100.0	107.5	39,327,892	93,611,919	23,366,320	9,029,666

光学機器、医療機器、時計、楽器及び同部分品、付属品 0.3%
 車両、航空機、船舶及び輸送機器関連品 0.3%
 真珠、貴石、貴金属、貨幣 0.3%
 プラスチック、ゴム及び同製品 0.6%
 化学工業生産品 0.7%
 石、プラスターその他同材料製品、陶磁、ガラス 0.8%
 植物性生産品 1.0%
 紡績用繊維及び同製品 2.9%
 動物及び動物性生産品 3.9%
 木材及び同製品、木炭、コルク及び同製品 5.0%
 卑金属及び同製品 6.9%
 機械、電気機器及び同製品並びに部分品 60.3%



2013年品目別輸入額

真珠、貴石、貴金属、貨幣 0.2%
 光学機器、医療機器、時計、楽器及び同部分品、付属品 0.3%
 石、プラスターその他同材料製品、陶磁、ガラス 0.7%
 化学工業生産品 0.7%
 プラスチック、ゴム及び同製品 0.8%
 植物性生産品 0.9%
 車両、航空機、船舶及び輸送機器関連品 1.0%
 紡績用繊維及び同製品 3.0%
 動物及び動物性生産品 3.8%
 木材及び同製品、木炭、コルク及び同製品 4.9%
 卑金属及び同製品 8.5%
 履物、傘、杖、これらの部分品、造花、かつら 0.2%
 雑品 0.2%
 パルプ、古紙、板紙及び同製品 0.2%
 油脂及び分解生産物、調整食用脂、蠟 0.0%
 調整食料品、飲料、アルコール、食酢、たばこ 0.0%
 皮革、毛皮及び同製品 0.0%
 美術品、収集品、骨董品 0.0%
 その他 0.0%



2014年品目別輸入額

(2) 2014年品名別輸入額 (上位10品)

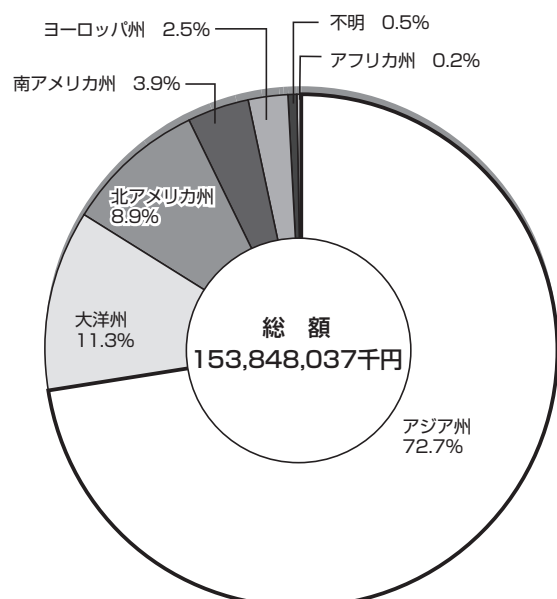
順位	前年度	輸 出		
		品 名	金 額 (千 円)	構成比 (%)
1	1	電 気 機 器 ・ 同 部 分 品	91,913,217	55.6
2	2	石 油 、 石 炭 な ど 鉱 物 性 燃 料 類	29,532,262	17.9
3	3	木 材 ・ 同 製 品 ・ 木 炭	8,068,463	4.9
4	7	鉄 鋼	6,628,616	4.0
5	4	魚 介 類 、 甲 殻 類 、 軟 体 動 物	6,239,466	3.8
6	5	そ の 他 の 卑 金 属 、 サ ー メ ッ ト 、 同 製 品	4,762,806	2.9
7	6	綿 ・ 綿 織 物	4,761,100	2.9
8	8	ニ ッ ケ ル ・ 同 製 品	2,014,625	1.2
9	15	自 動 車 、 オ ー ト バ イ な ど 鉄 道 以 外 の 車 両 ・ 同 部 品	1,609,199	1.0
10	9	石 、 プ ラ ス タ ー 、 セ メ ン ト 、 石 綿 、 雲 母 の 製 品	1,207,310	0.7

(構成比は輸入総額に対する比率)

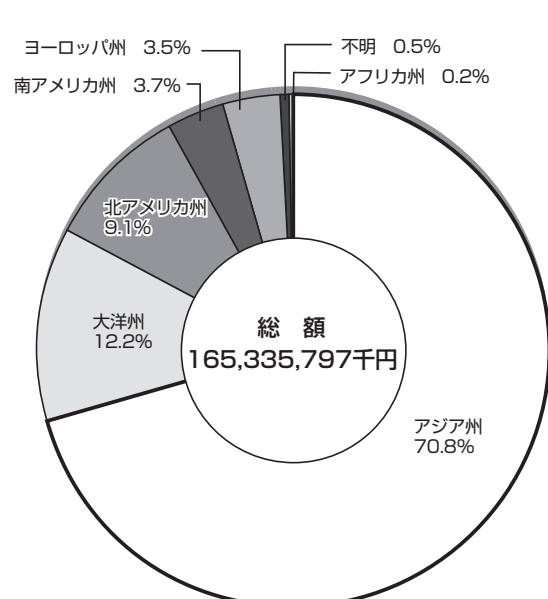
(3) 2014年地域別輸入額

輸入を地域別にみると、アジア州が1,171億2千万円（構成比70.8%）と最も多く、大洋州が201億7千万円（同12.2%）と続いており、両地域で全体の83.0%を占める。国別では、上位から中国、オーストラリア、フィリピンの順になっている。

地域別	輸 入	
	金額 (千円)	構成比 (%)
アジア州	117,118,709	70.8
ヨーロッパ州	5,736,684	3.5
北アメリカ州	15,042,866	9.1
南アメリカ州	6,102,326	3.7
アフリカ州	338,706	0.2
大洋州	20,169,384	12.2
不明	827,122	0.5
合計	165,335,797	100.0



2013年地域別輸入額



2014年地域別輸入額

(4) 2014年国別輸入額（上位20カ国）

順位	前年度	輸 入		
		品 名	金 額 (千 円)	構成比 (%)
1	1	中 国	62,068,767	37.5
2	2	オーストラリア	19,310,989	11.7
3	3	フィリピン	11,310,513	6.8
4	9	アメリカ	8,393,880	5.1
5	7	インドネシア	8,087,501	4.9
6	5	シンガポール	7,661,509	4.6
7	8	タイ	7,582,528	4.6
8	6	マレーシア	7,423,215	4.5
9	4	カナダ	6,439,477	3.9
10	10	韓 国	4,709,496	2.8
11	11	台 湾	4,215,798	2.5
12	12	チ リ	3,240,620	2.0
13	18	ロ シ ア	2,484,389	1.5
14	13	ブラジル	2,438,344	1.5
15	15	ベトナム	1,801,573	1.1
16	14	インド	1,694,071	1.0
17	16	ギリシャ	1,614,180	1.0
18	17	ノルウェー	956,296	0.6
19	19	ニュージーランド	858,395	0.5
20	20	香 港	495,339	0.3

（構成比は輸入総額に対する比率）

(5) 2014年輸入品の荷揚港（金額・形態別）

輸入を荷揚港別にみると、最も多かったのは神戸港で、全体の43.4%を占めている。なお、山陰地方の港（境港・浜田港・三隅港）の荷揚げは、金額ベースで452億3千万円（構成比27.4%）、広島港や下関港などを含めた中国地方の港では459億2千万円（同27.8%）となっている。

（単位：千円、%）

荷 場 港		輸			入		
		輸 入 額	構 成 比	直 接 取 引	親会社間取引	商社等間取引	直接取引と間取引の併用
合 計		165,335,797	100.0	39,327,892	93,611,919	23,366,320	9,029,666
中国地域の港	下 関 港	401,687	0.2	143,230	0	258,457	0
	境 港	13,717,772	8.3	2,604,069	15,594	8,781,505	2,316,604
	浜 田 港	2,324,147	1.4	57,613	0	2,264,477	2,057
	三 隅 港	29,186,925	17.7	29,186,925	0	0	0
	広 島 港	186,907	0.1	782	0	186,125	0
	水 島 港	98,371	0.1	52,894	0	45,477	0
	徳 山 港	0	0.0	0	0	0	0
中国地域の港計		45,915,809	27.8	32,045,513	15,594	11,536,041	2,318,661
中国地域以外の港	横 浜 港	783,943	0.5	746,732	0	37,211	0
	東 京 港	1,215,186	0.7	1,194,749	0	20,437	0
	大 阪 港	1,093,801	0.7	785,022	29,923	278,856	0
	名 古 屋 港	556,787	0.3	487,010	0	4,834	64,943
	神 戸 港	71,793,076	43.4	2,038,060	55,603,368	7,902,699	6,248,949
	博 多 港	419,632	0.3	245,749	0	173,883	0
	舞 鶴 港	0	0.0	0	0	0	0
	門 司 港	2,924,730	1.8	890,453	0	2,034,277	0
中国地域以外の港計		78,787,155	47.7	6,387,775	55,633,291	10,452,197	6,313,892
空 港	成 田 空 港	393,617	0.2	532	0	393,085	0
	福 岡 空 港	900	0.0	900	0	0	0
	関西国際空港	37,782,254	22.9	303,481	36,986,702	94,958	397,113
空 港 計		38,176,771	23.1	304,913	36,986,702	488,043	397,113
その他の港・空港		517,503	0.3	216,088	0	301,415	0
不 明		1,938,559	1.2	373,603	976,332	588,624	0

(6) 2014年品別・国別輸入実績表

動物及び動物性生産品

(単位：千円，%)

分 類			金 額	構 成 比
HSコード(類)	地 域	国 名		
魚介類、甲殻類、軟体動物	ア ジ ア 州	韓 国	1,169,287	
		中 国	3,084,479	
		ベ ト ナ ム	125,840	
		タ イ	11,550	
		マ レ ー シ ア	80,000	
		イ ン ド ネ シ ア	1,251,080	
		イ ン ド	163,920	
	北アメリカ州	ア メ リ カ	353,310	
計			6,239,466	
酪農品、鳥卵、天然蜂蜜他	ヨーロッパ州	フ ラ ン ス	300	
計			300	
小 計			6,239,766	3.8

植物性生産品

(単位：千円，%)

分 類			金 額	構 成 比
HSコード(類)	地 域	国 名		
生きている木、植物、切花、葉	ア ジ ア 州	中 国	52,499	
		イ ン ド ネ シ ア	14,919	
	ヨーロッパ州	フ ラ ン ス	50	
	北アメリカ州	ア メ リ カ	90,413	
	大 洋 州	オーストラリア	16,052	
計			173,933	
野菜、根、塊茎、きのこ	ア ジ ア 州	韓 国	38,352	
		中 国	253,754	
	北アメリカ州	メ キ シ コ	956	
	大 洋 州	ニュージーランド	10,865	
計			303,927	
果実、アーモンド他	ア ジ ア 州	中 国	33,530	
		フ ィ リ ピ ン	173,565	
	北アメリカ州	メ キ シ コ	718	
		カ ナ ダ	13,076	

果実、アーモンド他	北アメリカ州	アメリカ	30,130	
	アフリカ州	南アフリカ	11,767	
	大洋州	ニュージーランド	17,980	
計			280,766	
コーヒー、茶、マテ、香辛料	アジア州	中国	275,495	
計			275,495	
穀物	アジア州	中国	7,560	
	北アメリカ州	カナダ	19,600	
		アメリカ	85,228	
計			112,388	
採油用種、果実、大豆、海藻類、牧草	アジア州	韓国	1,800	
		中国	16,450	
	北アメリカ州	カナダ	32,522	
		アメリカ	33,222	
	大洋州	オーストラリア	32,522	
計			116,516	
植物のエクス、液汁、ガム、ラック	アジア州	中国	189,621	
		ベトナム	13,238	
		インドネシア	12,240	
	北アメリカ州	アメリカ	11,055	
	大洋州	ニュージーランド	1,550	
計			227,704	
ほうき、ブラシ、ボタン用植物原料	ヨーロッパ州	ノルウェー	1,000	
		その他のヨーロッパ	600	
計			1,600	
小計			1,492,329	0.9

油脂及び分解生産物、調整食用脂、蠟

(単位：千円、%)

分類			金額	構成比
HSコード(類)	地域	国名		
動植物油脂、ろう	アジア州	マレーシア	11,280	
		インドネシア	5,310	
計			16,590	
小計			16,590	0.0

調整食料品、飲料、アルコール、食酢、たばこ

(単位：千円, %)

分 類			金 額	構 成 比
HSコード(類)	地 域	国 名		
穀物・穀粉調製品、パスタ(麺類)	ア ジ ア 州	韓 国	2,225	
糖 類、砂 糖 菓 子	北アメリカ州	ア メ リ カ	625	
計			2,850	
ジャム・ピューレ・ジュース・野菜・果実缶詰	ア ジ ア 州	中 国	20,000	
計			20,000	
小 計			22,850	0.0

鉱物性生産品

(単位：千円, %)

分 類			金 額	構 成 比
HSコード(類)	地 域	国 名		
塩、硫黄、土石類、プラスター、石灰、セメント	ア ジ ア 州	中 国	26,082	
		マ レ ー シ ア	37,360	
		イ ン ド	10,009	
計			73,451	
鉱 石、ス ラ グ、灰	ア ジ ア 州	中 国	731,020	
	ヨーロッパ州	ロ シ ア	68,400	
		ス ペ イ ン	40,109	
	大 洋 州	オーストラリア	24,075	
計			863,604	
石油、石炭など鉱物性燃料類	ア ジ ア 州	中 国	345,337	
		インドネシア	6,169,018	
	ヨーロッパ州	ロ シ ア	2,129,486	
	北アメリカ州	ア メ リ カ	2,029,230	
	大 洋 州	オーストラリア	18,859,191	
計			29,532,262	
小 計			30,469,317	18.4

化学工業生産品

(単位：千円, %)

分 類			金 額	構 成 比
HSコード(類)	地 域	国 名		
無機化学品、貴金属、希土類金属、放射性元素化合物	ア ジ ア 州	中 国	962,078	
		台 湾	96,954	
	北アメリカ州	ア メ リ カ	146	
計			1,059,178	
有 機 化 学 品	ア ジ ア 州	中 国	23,428	
		台 湾	22,489	
計			45,917	
製油、レジノイド、調整香料、化粧品類	ア ジ ア 州	韓 国	6,123	
計			6,123	
活性炭、触媒、はんだ付け用ペースト	ア ジ ア 州	中 国	101,486	
計			101,486	
小 計			1,212,704	0.7

プラスチック、ゴム及び同製品

(単位：千円, %)

分 類			金 額	構 成 比
HSコード(類)	地 域	国 名		
プラスチック・同製品	ア ジ ア 州	韓 国	129,813	
		中 国	347,671	
		台 湾	129,855	
		タ イ	2,820	
		シンガポール	10,965	
		マレーシア	70,193	
		インドネシア	388,134	
	その他のアジア	1,000		
	北アメリカ州	ア メ リ カ	83,835	
計			1,164,286	
ゴ ム ・ 同 製 品	ア ジ ア 州	中 国	126,422	
計			126,422	
小 計			1,290,708	0.8

木材及び同製品、木炭、コルク及び同製品

(単位：千円, %)

分 類			金 額	構 成 比
HSコード(類)	地 域	国 名		
木 材・ 同 製 品・ 木 炭	ア ジ ア 州	中 国	467,672	
		マ レ ー シ ア	2,300	
		ミ ャ ン マ ー	2,900	
	ヨ ー ロ ッ パ 州	ロ シ ア	114,081	
	北アメリカ州	カ ナ ダ	6,374,279	
		ア メ リ カ	279,231	
	大 洋 州	ニ ュ ー ジ ー ラ ン ド	828,000	
計			8,068,463	
小 計			8,068,463	4.9

パルプ、古紙、板紙及び同製品

(単位：千円, %)

分 類			金 額	構 成 比
HSコード(類)	地 域	国 名		
木 材 パ ル プ、 古 紙	ア ジ ア 州	台 湾	2,988	
	ヨ ー ロ ッ パ 州	ス ペ イ ン	2,000	
	アフリカ州	南 ア フ リ カ	172,200	
		そ の 他 の ア フ リ カ 州	2,346	
	計			179,534
紙、 板 紙・ 同 製 品	ア ジ ア 州	韓 国	16,668	
		中 国	64,230	
		ベ ト ナ ム	965	
計			81,863	
小 計			261,397	0.2

紡績用繊維及び同製品

(単位：千円，%)

分 類			金 額	構 成 比
HSコード(類)	地 域	国 名		
綿 ・ 綿 織 物	ア ジ ア 州	韓 国	126,357	
		台 湾	186,589	
	ヨーロッパ州	ギ リ シ ャ	1,614,180	
	北アメリカ州	ア メ リ カ	1,648,844	
	南アメリカ州	ブ ラ ジ ル	382,619	
		アルゼンチン	423,362	
	大 洋 州	オーストラリア	379,149	
計			4,761,100	
衣類・同付属品(メリヤス編み又はクロセ編みのものを除く)	ア ジ ア 州	香 港	900	
計			900	
紡績用繊維のその他の製品、中古の衣類	ア ジ ア 州	インドネシア	179,600	
計			179,600	
小 計			4,941,600	3.0

履物、傘、杖、これらの部分品、造花、かつら

(単位：千円，%)

分 類			金 額	構 成 比
HSコード(類)	地 域	国 名		
は き も の、ゲートル	ア ジ ア 州	中 国	266,503	
		台 湾	10,785	
		カ ン ボ ジ ア	64,499	
計			341,787	
傘、つえ、その部分品	ア ジ ア 州	中 国	1,620	
計			1,620	
小 計			343,407	0.2

石、プラスターその他同材料製品、陶磁、ガラス

(単位：千円，%)

分 類			金 額	構 成 比
HSコード(類)	地 域	国 名		
石、プラスター、セメント、石綿、雲母の製品	ア ジ ア 州	中 国	1,199,958	
		ベ ト ナ ム	7,352	
計			1,207,310	
小 計			1,207,310	0.7

真珠、貴石、貴金属、貨幣

(単位：千円，%)

分 類			金 額	構 成 比
HSコード(類)	地 域	国 名		
真珠(天然・養殖)、貴石、半貴石、貴金属、貨幣	ア ジ ア 州	韓 国	7,085	
		香 港	373,291	
		タ イ	17,237	
	ヨーロッパ州	ド イ ツ	4,289	
	北アメリカ州	ア メ リ カ	1,377	
計			403,279	
小 計			403,279	0.2

卑金属及び同製品

(単位：千円，%)

分 類			金 額	構 成 比
HSコード(類)	地 域	国 名		
鉄 鋼	ア ジ ア 州	中 国	3,652,222	
		イ ン ド	1,329,876	
	ヨーロッパ州	ド イ ツ	236,663	
		ロ シ ア	171,030	
	南アメリカ州	ブ ラ ジ ル	1,238,825	
計			6,628,616	
鉄 鋼 製 品	ア ジ ア 州	中 国	287,106	
		ベ ト ナ ム	1,738	
計			288,844	
銅 ・ 同 製 品	ヨーロッパ州	ス ウ ェ ー デ ン	92,372	
		オ ラ ン ダ	115,157	
計			207,529	
ニ ッ ケ ル ・ 同 製 品	ア ジ ア 州	中 国	463,225	
		フ ィ リ ピ ン	673,704	
	ヨーロッパ州	ノ ル ウ ェ ー	877,696	
計			2,014,625	
アルミニウム・同製品	ア ジ ア 州	韓 国	3,591	
		中 国	123,930	
計			127,521	

その他の卑金属、サーメット、同製品	ヨーロッパ州	ノルウェー	77,600	
		イギリス	550	
		ドイツ	94,408	
	北アメリカ州	アメリカ	393,085	
	南アメリカ州	チリ	3,240,620	
		ブラジル	804,150	
アフリカ州	南アフリカ	152,393		
計			4,762,806	
卑金属の工具、道具、刃物、スプーン、フォーク	ヨーロッパ州	スウェーデン	700	
	南アメリカ州	ブラジル	12,750	
計			13,450	
小計			14,043,391	8.5

機械、電気機器及び同製品並びに部分品

(単位：千円，%)

分類			金額	構成比
HSコード(類)	地域	国名		
原子炉、ボイラー、機械類、これらの部分品	アジア州	韓国	152,617	
		中国	270,160	
		台湾	277,787	
		香港	118,941	
		ベトナム	48,411	
	ヨーロッパ州	スウェーデン	532	
		イタリア	5,763	
		オーストリア	577	
	北アメリカ州	アメリカ	85,846	
	計			960,634
電気機器・同部分品	アジア州	韓国	3,043,643	
		中国	47,967,222	
		台湾	3,487,973	
		フィリピン	10,463,244	
		タイ	6,631,453	
		シンガポール	7,650,544	
		マレーシア	6,975,496	
		ベトナム	1,581,112	

電気機器・同部分品	ヨーロッパ州	ドイツ	7,100	
		スロバキア	10,005	
	北アメリカ州	アメリカ	3,268,303	
	不明	不明	827,122	
計			91,913,217	
小計			92,873,851	56.2

車両、航空機、船舶及び輸送機器関連品

(単位：千円, %)

分類			金額	構成比
HSコード(類)	地域	国名		
自動車、オートバイなど鉄道以外の車両・同部品	アジア州	中国	27,860	
		ベトナム	22,917	
		タイ	919,468	
		マレーシア	196,285	
		インド	190,266	
	ヨーロッパ州	デンマーク	28,018	
		ロシア	1,392	
		オーストリア	15,158	
	北アメリカ州	メキシコ	207,835	
	計			1,609,199
小計			1,609,199	1.0

光学機器、医療機器、時計、楽器及び同部分品、付属品

(単位：千円, %)

分類			金額	構成比
HSコード(類)	地域	国名		
光学機器、カメラ、検査・測定機器、医療用機器	アジア州	中国	495,870	
計			495,870	
小計			495,870	0.3

雑品

(単位：千円, %)

分 類			金 額	構 成 比
HSコード (類)	地 域	国 名		
家具・寝具・マットレス、クッション、照明器具	ア ジ ア 州	中 国	29,642	
		マ レ ー シ ア	50,301	
		イ ン ド ネ シ ア	67,200	
	ヨ ー ロ ッ パ 州	フ ラ ン ス	6,568	
		ポ ル ト ガ ル	9,600	
		ポ ー ラ ン ド	9,900	
		その他のヨーロッパ	1,400	
計			174,611	
雑 品	ア ジ ア 州	韓 国	11,935	
		中 国	146,517	
		台 湾	378	
		香 港	2,207	
計			161,037	
小 計			335,648	0.2

その他

(単位：千円, %)

分 類			金 額	構 成 比
HSコード (類)	地 域	国 名		
そ の 他	ア ジ ア 州	中 国	8,118	
計			8,118	
小 計			8,118	0.0
合 計			165,335,797	100.0

(7) 2014年国別・品別輸入実績表

アジア州／韓国

(単位：千円，%)

HSコード(部)	HSコード(類)	金額	構成比
動物及び動物性生産品	魚介類、甲殻類、軟体動物	1,169,287	
植物性生産品	野菜、根、塊茎、きのこ	38,352	
	採油用種、果実、大豆、海藻類、牧草	1,800	
調整食料品、飲料、アルコール、食酢、たばこ	穀物・穀粉調製品、パスタ(麺類)	2,225	
鉱物性生産品	製油、レジノイド、調整香料、化粧品類	6,123	
化学工業生産品	プラスチック・同製品	129,813	
プラスチック、ゴム及び同製品	紙、板紙・同製品	16,668	
パルプ、古紙、板紙及び同製品	綿・綿織物	126,357	
真珠、貴石、貴金属、貨幣	真珠(天然・養殖)、貴石、半貴石、貴金属、貨幣	7,085	
卑金属及び同製品	アルミニウム・同製品	3,591	
機械、電気機器及び同製品並びに部分品	原子炉、ボイラー、機械類、これらの部分品	152,617	
	電気機器・同部分品	3,043,643	
雑品	雑品	11,935	
小計		4,709,496	2.8

アジア州／中国

(単位：千円，%)

HSコード(部)	HSコード(類)	金額	構成比
動物及び動物性生産品	魚介類、甲殻類、軟体動物	3,084,479	
植物性生産品	生きている木、植物、切花、葉	52,499	
	野菜、根、塊茎、きのこ	253,754	
	果実、アーモンド他	33,530	
	コーヒー、茶、マテ、香辛料	275,495	
	穀物	7,560	
	採油用種、果実、大豆、海藻類、牧草	16,450	
	植物のエキス、液汁、ガム、ラック	189,621	
調整食料品、飲料、アルコール、食酢、たばこ	ジャム・ピューレ・ジュース・野菜・果実缶詰	20,000	
鉱物性生産品	塩、硫黄、土石類、プラスター、石灰、セメント	26,082	
	鉱石、スラッグ、灰	731,020	
	石油、石炭など鉱物性燃料類	345,337	
化学工業生産品	無機化学品、貴金属、希土類金属、放射性元素化合物	962,078	
	有機化学製品	23,428	
	活性炭、触媒、はんだ付け用ペースト	101,486	

プラスチック、ゴム及び同製品	プラスチック・同製品	347,671	
	ゴム・同製品	126,422	
木材及び同製品、木炭、コルク及び同製品	木材・同製品・木炭	467,672	
パルプ、古紙、板紙及び同製品	紙、板紙・同製品	64,230	
履物、傘、杖、これらの部分品、造花、かつら	はきもの、ゲートル	266,503	
	傘、つえ、その部分品	1,620	
石、プラスターその他同材料製品、陶磁、ガラス	石、プラスター、セメント、石綿、雲母の製品	1,199,958	
卑金属及び同製品	鉄 鋼	3,652,222	
	鉄 鋼 製 品	287,106	
	ニッケル・同製品	463,225	
	アルミニウム・同製品	123,930	
機械、電気機器及び同製品並びに部分品	原子炉、ボイラー、機械類、これらの部分品	270,160	
	電気機器・同部分品	47,967,222	
車両、航空機、船舶及び輸送機器関連品	自動車、オートバイなど鉄道以外の車両・同部品	27,860	
光学機器、医療機器、時計、楽器及び同部分品、付属品	光学機器、カメラ、検査・測定機器、医療用機器	495,870	
雑 品	家具・寝具・マットレス、クッション、照明器具	29,642	
	雑 品	146,517	
そ の 他	そ の 他	8,118	
小 計		62,068,767	37.5

アジア州／台湾

(単位：千円，%)

HSコード(部)	HSコード(類)	金額	構成比
化学工業生産品	無機化学品、貴金属、希土類金属、放射性元素化合物	96,954	
	有機化学品	22,489	
プラスチック、ゴム及び同製品	プラスチック・同製品	129,855	
パルプ、古紙、板紙及び同製品	木材パルプ、古紙	2,988	
紡績用繊維及び同製品	綿・綿織物	186,589	
履物、傘、杖、これらの部分品、造花、かつら	はきもの、ゲートル	10,785	
機械、電気機器及び同製品並びに部分品	原子炉、ボイラー、機械類、これらの部分品	277,787	
	電気機器・同部分品	3,487,973	
雑 品	雑 品	378	
小 計		4,215,798	2.5

アジア州／香港

(単位：千円，%)

HSコード(部)	HSコード(類)	金額	構成比
紡績用繊維及び同製品	衣類・同付属品(メリヤス編み又はクロセ編みのものを除く)	900	
真珠、貴石、貴金属、貨幣	真珠(天然・養殖)、貴石、半貴石、貴金属、貨幣	373,291	
機械、電気機器及び同製品並びに部分品	原子炉、ボイラー、機械類、これらの部分品	118,941	
雑品	雑品	2,207	
小計		495,339	0.3

アジア州／ベトナム

(単位：千円，%)

HSコード(部)	HSコード(類)	金額	構成比
動物及び動物性生産品	魚介類、甲殻類、軟体動物	125,840	
植物性生産品	植物のエキス、液汁、ガム、ラック	13,238	
パルプ、古紙、板紙及び同製品	紙、板紙・同製品	965	
石、プラスターその他同材料製品、陶磁、ガラス	石、プラスター、セメント、石綿、雲母の製品	7,352	
卑金属及び同製品	鉄鋼製品	1,738	
機械、電気機器及び同製品並びに部分品	原子炉、ボイラー、機械類、これらの部分品	48,411	
	電気機器・同部分品	1,581,112	
車両、航空機、船舶及び輸送機器関連品	自動車、オートバイなど鉄道以外の車両・同部品	22,917	
小計		1,801,573	1.1

アジア州／タイ

(単位：千円，%)

HSコード(部)	HSコード(類)	金額	構成比
動物及び動物性生産品	魚介類、甲殻類、軟体動物	11,550	
植物性生産品	プラスチック・同製品	2,820	
真珠、貴石、貴金属、貨幣	真珠(天然・養殖)、貴石、半貴石、貴金属、貨幣	17,237	
機械、電気機器及び同製品並びに部分品	電気機器・同部分品	6,631,453	
車両、航空機、船舶及び輸送機器関連品	自動車、オートバイなど鉄道以外の車両・同部品	919,468	
小計		7,582,528	4.6

アジア州／シンガポール

(単位：千円，%)

HSコード(部)	HSコード(類)	金額	構成比
プラスチック、ゴム及び同製品	プラスチック・同製品	10,965	
機械、電気機器及び同製品並びに部分品	電気機器・同部分品	7,650,544	
小計		7,661,509	4.6

アジア州／マレーシア

(単位：千円，%)

HSコード(部)	HSコード(類)	金額	構成比
動物及び動物性生産品	魚介類、甲殻類、軟体動物	80,000	
油脂及び分解生産物、調整食用脂、蠟	動植物油脂、ろう	11,280	
鉱物性生産品	塩、硫黄、土石類、プaster、石灰、セメント	37,360	
プラスチック、ゴム及び同製品	プラスチック・同製品	70,193	
木材及び同製品、木炭、コルク及び同製品	木材・同製品・木炭	2,300	
機械、電気機器及び同製品並びに部分品	電気機器・同部分品	6,975,496	
車両、航空機、船舶及び輸送機器関連品	自動車、オートバイなど鉄道以外の車両・同部品	196,285	
雑品	家具・寝具・マットレス、クッション、照明器具	50,301	
小計		7,423,215	4.5

アジア州／フィリピン

(単位：千円，%)

HSコード(部)	HSコード(類)	金額	構成比
植物性生産品	果実、アーモンド他	173,565	
卑金属及び同製品	ニッケル・同製品	673,704	
機械、電気機器及び同製品並びに部分品	電気機器・同部分品	10,463,244	
小計		11,310,513	6.8

アジア州／インドネシア

(単位：千円，%)

HSコード(部)	HSコード(類)	金額	構成比
動物及び動物性生産品	魚介類、甲殻類、軟体動物	1,251,080	
植物性生産品	生きている木、植物、切花、葉	14,919	
	植物のエキス、液汁、ガム、ラック	12,240	
油脂及び分解生産物、調整食用脂、蠟	動植物油脂、ろう	5,310	
鉱物性生産品	石油、石炭など鉱物性燃料類	6,169,018	
プラスチック、ゴム及び同製品	プラスチック・同製品	388,134	
紡績用繊維及び同製品	紡織用繊維のその他の製品、中古の衣類	179,600	
雑品	家具・寝具・マットレス、クッション、照明器具	67,200	
小計		8,087,501	4.9

アジア州／カンボジア

(単位：千円，%)

HSコード(部)	HSコード(類)	金額	構成比
履物、傘、杖、これらの部分品、造花、かつら	はきもの、ゲートル	64,499	
小計		64,499	0.0

アジア州／ミャンマー

(単位：千円，%)

HSコード(部)	HSコード(類)	金額	構成比
木材及び同製品、木炭、コルク及び同製品	木材・同製品・木炭	2,900	
小	計	2,900	0.0

アジア州／インド

(単位：千円，%)

HSコード(部)	HSコード(類)	金額	構成比
動物及び動物性生産品	魚介類、甲殻類、軟体動物	163,920	
鉱物性生産品	塩、硫黄、土石類、プラスター、石灰、セメント	10,009	
卑金属及び同製品	鉄 鋼	1,329,876	
車両、航空機、船舶及び輸送機器関連品	自動車、オートバイなど鉄道以外の車両・同部品	190,266	
小	計	1,694,071	1.0

アジア州／その他のアジア

(単位：千円，%)

HSコード(部)	HSコード(類)	金額	構成比
プラスチック、ゴム及び同製品	プラスチック・同製品	1,000	
小	計	1,000	0.0

ヨーロッパ州／ノルウェー

(単位：千円，%)

HSコード(部)	HSコード(類)	金額	構成比
植物性生産品	ほうき、ブラシ、ボタン用植物原料	1,000	
卑金属及び同製品	ニッケル・同製品	877,696	
	その他の卑金属、サーメット、同製品	77,600	
小	計	956,296	0.6

ヨーロッパ州／スウェーデン

(単位：千円，%)

HSコード(部)	HSコード(類)	金額	構成比
卑金属及び同製品	銅・同製品	92,372	
	卑金属の工具、道具、刃物、スプーン、フォーク	700	
機械、電気機器及び同製品並びに部分品	原子炉、ボイラー、機械類、これらの部分品	532	
小	計	93,604	0.1

ヨーロッパ州／デンマーク

(単位：千円，%)

HSコード(部)	HSコード(類)	金額	構成比
車両、航空機、船舶及び輸送機器関連品	自動車、オートバイなど鉄道以外の車両・同部品	28,018	
小	計	28,018	0.0

ヨーロッパ州／イギリス

(単位：千円，%)

HSコード(部)	HSコード(類)	金額	構成比
卑金属及び同製品	その他の卑金属、サーメット、同製品	550	
小	計	550	0.0

ヨーロッパ州／オランダ

(単位：千円，%)

HSコード(部)	HSコード(類)	金額	構成比
卑金属及び同製品	銅・同製品	115,157	
小	計	115,157	0.1

ヨーロッパ州／フランス

(単位：千円，%)

HSコード(部)	HSコード(類)	金額	構成比
動物及び動物性生産品	酪農品、鳥卵、天然蜂蜜他	300	
植物性生産品	生きている木、植物、切花、葉	50	
雑品	家具・寝具・マットレス、クッション、照明器具	6,568	
小	計	6,918	0.0

ヨーロッパ州／ドイツ

(単位：千円，%)

HSコード(部)	HSコード(類)	金額	構成比
真珠、貴石、貴金属、貨幣	真珠(天然・養殖)、貴石、半貴石、貴金属、貨幣	4,289	
卑金属及び同製品	鉄	236,663	
	鋼	94,408	
機械、電気機器及び同製品並びに部分品	電気機器・同部分品	7,100	
小	計	342,460	0.2

ヨーロッパ州／ポルトガル

(単位：千円，%)

HSコード(部)	HSコード(類)	金額	構成比
雑品	家具・寝具・マットレス、クッション、照明器具	9,600	
小	計	9,600	0.0

ヨーロッパ州／スペイン

(単位：千円，%)

HSコード(部)	HSコード(類)	金額	構成比
鉱物性生産品	鉱石、スラグ、灰	40,109	
パルプ、古紙、板紙及び同製品	木材パルプ、古紙	2,000	
小	計	42,109	0.0

ヨーロッパ州／イタリア

(単位：千円，%)

HSコード(部)	HSコード(類)	金額	構成比
機械、電気機器及び同製品並びに部分品	原子炉、ボイラー、機械類、これらの部分品	5,763	
小	計	5,763	0.0

ヨーロッパ州／ポーランド

(単位：千円，%)

HSコード(部)	HSコード(類)	金額	構成比
雑品	家具・寝具・マットレス、クッション、照明器具	9,900	
小計	計	9,900	0.0

ヨーロッパ州／ロシア

(単位：千円，%)

HSコード(部)	HSコード(類)	金額	構成比
鉱物性生産品	鉱石、スラグ、灰	68,400	
	石油、石炭など鉱物性燃料類	2,129,486	
木材及び同製品、木炭、コルク及び同製品	木材・同製品・木炭	114,081	
紡績用繊維及び同製品	鉄 鋼	171,030	
車両、航空機、船舶及び輸送機器関連品	自動車、オートバイなど鉄道以外の車両・同部品	1,392	
小計	計	2,484,389	1.5

ヨーロッパ州／オーストリア

(単位：千円，%)

HSコード(部)	HSコード(類)	金額	構成比
機械、電気機器及び同製品並びに部分品	原子炉、ボイラー、機械類、これらの部分品	577	
車両、航空機、船舶及び輸送機器関連品	自動車、オートバイなど鉄道以外の車両・同部品	15,158	
小計	計	15,735	0.0

ヨーロッパ州／ギリシャ

(単位：千円，%)

HSコード(部)	HSコード(類)	金額	構成比
紡績用繊維及び同製品	綿・綿織物	1,614,180	
小計	計	1,614,180	1.0

ヨーロッパ州／スロバキア

(単位：千円，%)

HSコード(部)	HSコード(類)	金額	構成比
機械、電気機器及び同製品並びに部分品	電気機器・同部分品	10,005	
小計	計	10,005	0.0

ヨーロッパ州／その他のヨーロッパ

(単位：千円，%)

HSコード(部)	HSコード(類)	金額	構成比
植物性生産品	ほうき、ブラシ、ボタン用植物原料	600	
雑品	家具・寝具・マットレス、クッション、照明器具	1,400	
小計	計	2,000	0.0

北アメリカ州／カナダ

(単位：千円，%)

HSコード(部)	HSコード(類)	金額	構成比
植物性生産品	果実、アーモンド他	13,076	
	穀物	19,600	
	採油用種、果実、大豆、海藻類、牧草	32,522	
木材及び同製品、木炭、コルク及び同製品	木材・同製品・木炭	6,374,279	
小	計	6,439,477	3.9

北アメリカ州／アメリカ

(単位：千円，%)

HSコード(部)	HSコード(類)	金額	構成比
物及び動物性生産品	魚介類、甲殻類、軟体動物	353,310	
植物性生産品	生きている木、植物、切花、葉	90,413	
	果実、アーモンド他	30,130	
	穀物	85,228	
	採油用種、果実、大豆、海藻類、牧草	33,222	
	植物のエキス、液汁、ガム、ラック	11,055	
調整食料品、飲料、アルコール、食酢、たばこ	糖類、砂糖菓子	625	
鉱物性生産品	石油、石炭など鉱物性燃料類	2,029,230	
化学工業生産品	無機化学品、貴金属、希土類金属、放射性元素化合物	146	
プラスチック、ゴム及び同製品	プラスチック・同製品	83,835	
木材及び同製品、木炭、コルク及び同製品	木材・同製品・木炭	279,231	
紡績用繊維及び同製品	綿・綿織物	1,648,844	
真珠、貴石、貴金属、貨幣	真珠(天然・養殖)、貴石、半貴石、貴金属、貨幣	1,377	
卑金属及び同製品	その他の卑金属、サーメット、同製品	393,085	
機械、電気機器及び同製品並びに部分品	原子炉、ボイラー、機械類、これらの部分品	85,846	
	電気機器・同部分品	3,268,303	
小	計	8,393,880	5.1

北アメリカ州／メキシコ

(単位：千円，%)

HSコード(部)	HSコード(類)	金額	構成比
植物性生産品	野菜、根、塊茎、きのこ	956	
	果実、アーモンド他	718	
車両、航空機、船舶及び輸送機器関連品	自動車、オートバイなど鉄道以外の車両・同部品	207,835	
小	計	209,509	0.1

南アメリカ州／チリ

(単位：千円，%)

HSコード(部)	HSコード(類)	金額	構成比
卑金属及び同製品	その他の卑金属、サーメット、同製品	3,240,620	
小	計	3,240,620	2.0

南アメリカ州／ブラジル

(単位：千円，%)

HSコード(部)	HSコード(類)	金額	構成比
紡績用繊維及び同製品	綿・綿織物	382,619	
卑金属及び同製品	鉄鋼	1,238,825	
	その他の卑金属、サーメット、同製品	804,150	
	卑金属の工具、道具、刃物、スプーン、フォーク	12,750	
小	計	2,438,344	1.5

南アメリカ州／アルゼチン

(単位：千円，%)

HSコード(部)	HSコード(類)	金額	構成比
卑金属及び同製品	綿・綿織物	423,362	
小	計	423,362	0.3

アフリカ州／南アフリカ

(単位：千円，%)

HSコード(部)	HSコード(類)	金額	構成比
植物性生産品	果実、アーモンド他	11,767	
パルプ、古紙、板紙及び同製品	木材パルプ、古紙	172,200	
卑金属及び同製品	その他の卑金属、サーメット、同製品	152,393	
小	計	336,360	0.2

アフリカ州／その他のアフリカ州

(単位：千円，%)

HSコード(部)	HSコード(類)	金額	構成比
機械、電気機器及び同製品並びに部分品	木材パルプ、古紙	2,346	
小	計	2,346	0.0

大洋州／オーストラリア

(単位：千円，%)

HSコード(部)	HSコード(類)	金額	構成比
植物性生産品	生きている木、植物、切花、葉	16,052	
	採油用種、果実、大豆、海藻類、牧草	32,522	
鉱物性生産品	鉱石、スラグ、灰	24,075	
	石油、石炭など鉱物性燃料類	18,859,191	
紡績用繊維及び同製品	綿・綿織物	379,149	
小	計	19,310,989	11.7

大洋州／ニュージーランド

(単位：千円，%)

HSコード(部)	HSコード(類)	金額	構成比
植物性生産品	野菜、根、塊茎、きのこ	10,865	
	果実、アーモンド他	17,980	
	植物のエキス、液汁、ガム、ラック	1,550	
木材及び同製品、木炭、コルク及び同製品	木材・同製品・木炭	828,000	
小	計	858,395	0.5

不明／不明

(単位：千円，%)

HSコード(部)	HSコード(類)	金額	構成比
機械、電気機器及び同製品並びに部分品	電気機器・同部分品	827,122	
小	計	827,122	0.5
合	計	165,335,797	100.0