

島根県貿易概況 調査報告書 2014

International trade report of Shimane in 2014

島根県商工労働部

はじめに

本書は、2014年の県内企業の貿易及び海外進出動向を把握するために、実施いたしました「島根県貿易概況調査」の結果を取りまとめたものです。

調査については、島根県内の事業所を対象とした任意のアンケート調査であるため、各税関が行っている通関ベースの貿易統計とは、調査目的・対象などにおいても異なっています。本書が県内企業や関係機関の今後の活動の一助となれば幸いに存じます。

最後になりましたが、この調査に当たり、ご協力いただきました各企業の皆様をはじめ関係者の方々に対しまして、厚くお礼申し上げます。

2015年8月

島根県商工労働部長 安井克久

本書の利用にあたって

1. 調査目的

この調査は、島根県内で海外取引を行っている企業の実態を把握し、貿易振興施策の基礎資料を得ることを目的としています。

2. 調査方法

2014年1月～12月の1年間における貿易実績について、調査対象企業に調査票をメール・郵送により依頼しました。

3. 回収状況

調査依頼件数 376 件に対し、回答 253 件（67.3%）、うち貿易実績あり 183 件、貿易実績なし 70 件でした。

4. 調査報告書のとりまとめ

(1) 利用上の注意

- ①任意のアンケート調査に基づくものであり、島根県全体の貿易を網羅しているものではありません。
- ②国・地域・港については、各企業より回答された中に不明のものも多く、これらについては「不明」の欄に計上しています。
- ③統計諸表において、端数処理の関係で合計が一致しない場合があります。
- ④本書に使用している市町村名については、2015年8月1日を基準にしています。

(2) 分類について

- ①品目分類は「国際統一商品分類」(HS)を用いています。
- ②地域分類は、アジア州、ヨーロッパ州、北アメリカ州、南アメリカ州、アフリカ州、大洋州、不明の全7地域としています。
- ③「国」とあるのは、地域を含む場合があります。
- ④「輸出」および「輸入」の他に「海外投資・提携」の実態についても調査項目としています。

2015年8月

しまねブランド推進課

貿易促進支援室長 上代 一治

はじめに

本書の利用にあたって

目次

○調査結果の概要／2

1.貿易企業の概要／4

(1) 2014年貿易企業の内訳／4

(2) 2014年貿易企業の地域別内訳／4

2.輸出の実績／5

(1) 2014年品目別・形態別輸出額／5

(2) 2014年品名別輸出額（上位10品）／6

(3) 2014年地域別輸出額／7

(4) 2014年国別輸出額（上位20カ国）／8

(5) 2014年輸出品の積出港（金額・形態別）／9

(6) 2014年品別・国別輸出実績表／10

(7) 2014年国別・品別輸出実績表／26

3.輸入の実績／43

(1) 2014年品目別・形態別輸入額／43

(2) 2014年品名別輸入額（上位10品）／44

(3) 2014年地域別輸入額／45

(4) 2014年国別輸入額（上位20カ国）／46

(5) 2014年輸入品の荷揚港（金額・形態別）／47

(6) 2014年品別・国別輸入実績表／48

(7) 2014年国別・品別輸入実績表／58

4.海外直接投資の実態／68

(1) 国別対外直接投資件数／68

(2) 投資の形態／68

5.外国企業との提携／69

(1) 国別提携件数／69

(2) 提携の形態／69

○貿易・投資等の施策に関するアンケート結果について／70

6.全国と島根県の貿易額の推移／72

7.浜田港・境港等の貿易概況／73

浜田税関支署管内貿易概況（平成26年）／73

平成26年分境税関支署管内貿易概況／77

○調査結果の概要

1. 貿易企業の概要

・貿易実績のある企業183社

2014年(暦年)における輸出企業は140社(前年133社)、輸入企業は111社(同111社)、これらのうちで輸出入ともに行っている企業は68社(同65社)で貿易企業は183社(同179社)となった。

所在地別では、松江市が51社と最も多く、続いて出雲市45社、浜田市20社の順となった。

2. 貿易実績

・島根県の2014年貿易額は、前年比13.5%増の3,826億9千万円

県内企業の2014年(暦年)の貿易額(輸出入額)は3,826億9千万円(前年3,370億6千万円)であり、前年比13.5%の増加となった。

なお、同年の日本の貿易額(159兆21億円、前年151兆167億円)は前年比5.3%の増加となっている。

県の輸出入バランスは、輸出額2,173億5千万円(前年1,832億1千万円)に対し、輸入額は1,653億4千万(前年1,538億5千万円)となっており、520億円の輸出超過(前年は294億円の輸出超過)となった。なお、日本の同年輸出額は73兆930億円、輸入は85兆9,091億円と12兆8,161億円の入超である。

(1) 輸出の実績

・輸出額は前年比18.6%増、市場別ではアジア州に29.7%、ヨーロッパ州に19.9%

2014年(暦年)の県内企業の輸出額は2,173億5千万円(前年1,832億1千万円)であり、対前年比18.6%増加となった。なお、日本全体では前年比4.8%増であった。

輸出品目別では、「機械、電気機器及び同製品並びに部分品」が1,330億6千万円(構成比61.2%)と最も多く、次いで「卑金属及び同製品」が430億2千万円(同19.8%)となっており、両品目で輸出全体の81.0%を占めた。

輸出を地域別にみると、アジア州が644億9千万円(同29.7%)、ヨーロッパ州が433億円(同19.9%)、北アメリカ州が142億1千万円(同6.5%)となっており、この三地域で全体の56.1%を占めている。国別輸出額で見ると、1位ドイツ(同13.4%)、2位中国(同8.0%)、3位アメリカ(同5.8%)、4位韓国(同5.2%)、5位台湾(同3.3%)となっている。

輸出形態では、間接輸出が1,719億2千万円(構成比79.1%)、直接輸出が452億3千万円(同20.8%)、間接輸出と直接輸出の併用が2億円(同0.1%)となっており間接輸出の割合が高くなっている。

輸出の積出港をみると、最も多かったのは神戸港で全体の36.7%、次いで成田空港が11.3%と続いている。なお山陰地方の港の積出は、境港1.9%、浜田港1.7%となっている。

(2) 輸入の実績

・輸入額は前年比7.5%増、輸入全体の56.2%が機械、電気機器及び同製品並びに部分品

2014年(暦年)の県内企業の輸入額は1,653億4千万円(前年1,538億5千万円)であり、対前年比で7.5%の増となった。なお、日本全体では前年比5.7%の増であった。

輸入を品目別にみると、「機械、電気機器及び同製品並びに部分品」が928億7千万円(構成比56.2%)と最も多く、次いで「鉱物性生産品」が304億7千万円(同18.4%)、「卑金属及び同製品」が140億4千万円(同8.5%)となっている。

地域別では、アジア州が1,171億2千万円(構成比70.8%)と最も多く、大洋州が201億7千万円(同12.2%)と続いており、両地域で全体の83.0%を占めている。国別輸入額でみると1位中国(構成比37.5%)、2位オーストラリア(同11.7%)、3位フィリピン(同6.8%)、4位アメリカ(同5.1%)、5位インドネシア(同4.9%)となっている。

輸入形態は、間接輸入が1,169億8千万円(構成比70.8%)、直接輸入が393億3千万円(同23.8%)、間接輸入と直接輸入の併用が90億3千万円(同5.5%)となっており、間接輸入の割合が多かった。

輸入を荷揚港別にみると、最も多かったのは神戸港で全体の43.4%を占めた。なお、山陰地方の港の荷揚げは、三隅港17.7%、境港8.3%、浜田港1.4%となっている。

3. 海外直接投資

・投資先は中国が全体の50.0%

海外への投資案件は全体で25社38件(前年26社39件)となっており、投資先を国別にみると、中国19件、タイ6件、インドネシア4件となっており、件数比で中国が50.0%、中国を含むアジア州が92.1%を占めている。

形態別では、独資17件、合併10件、駐在員事務所8件、その他が1件となっている。

4. 外国企業との提携

・アジアの割合が全体の84.6%

県内企業の外国企業との提携は全体で39社78件(前年36社81件)あり、提携先を国別にみると、中国が27件と最も多く、次いで台湾が12件、インドネシアが6件となっている。

地域別にみると、アジア州が66件で84.6%を占め、ヨーロッパ州が5件で6.4%、北アメリカ州が3件で3.8%になっている。

形態別では、販売代理店契約25件、委託加工24件、技術供与11件、技術導入4件、その他26件となっている。

1. 貿易企業の概要

(1) 2014 年貿易企業の内訳

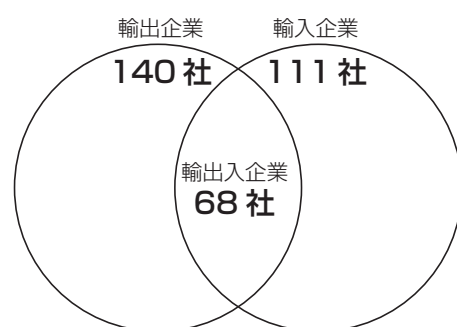
現在貿易を行っていると回答した企業（以後「貿易企業」という）183社の内訳をみると、輸出を行っている企業（以後「輸出企業」という）が140社、輸入を行っている企業（以後「輸入企業」という）が111社、そのうち輸出入ともを行っている企業（以後「輸出入企業」という）が68社となっている。（脚注参照）

【表】 貿易企業の内訳

貿易企業 183社	
①輸出を行っている企業	140社
②輸入を行っている企業	111社
③輸出入を行っている企業	68社

注) 貿易企業 = ①輸出企業 {輸出のみ + 輸出入とも} + ②輸入企業 {輸入のみ + 輸出入とも} - ③輸出入企業 = 140 + 111 - 68 = 183社

【表】 貿易企業の内訳と関係図



(2) 2014 年貿易企業の地域別内訳

貿易企業の地域別内訳をみると、松江市が51社と最も多く、以下出雲市45社、浜田市20社、安来市12社、益田市11社、大田市と奥出雲町各8社と続く。輸出入別にみると、輸出企業では松江市が37社と最も多く、以下出雲市33社、浜田市15社と続く。輸入企業では松江市が33社と最も多く、以下出雲市28社、浜田市11社と続く。

(企業数)

所在地名	貿易企業	輸出企業	輸入企業	所在地名	貿易企業	輸出企業	輸入企業
松江市	51	37	33	飯南町	2	2	1
浜田市	20	15	11	邑南町	4	3	2
出雲市	45	33	28	川本町	1	1	0
益田市	11	7	9	海士町	2	2	0
大田市	8	7	5	鳥取県	1	1	1
安来市	12	10	7	広島県	2	1	2
江津市	6	4	3	大阪府	3	3	3
雲南市	6	5	4	宮城県	1	1	0
奥出雲町	8	8	2	合計	183	140	111

2.輸出の実績

(1) 2014年品目別・形態別輸出額

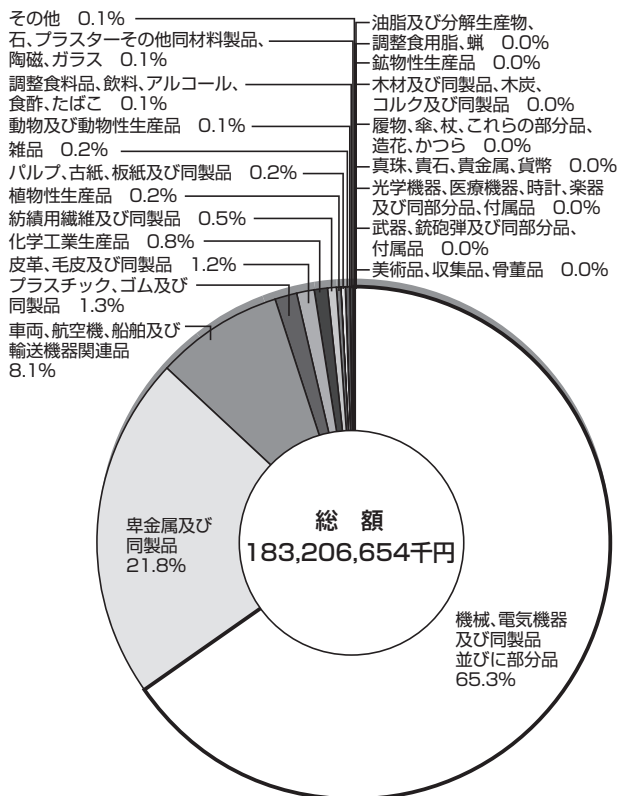
輸出総額 2,173 億 5 千万円を品目別にみると、「機械、電気機器及び同製品並びに部分品」が 1,330 億 6 千万円（構成比 61.2%）と最も多く、次いで「卑金属及び同製品」が 430 億 2 千万円（同 19.8%）となっており、両品目で輸出全体の 81.0%を占めた。

なお、「機械、電気機器及び同製品並びに部分品」は、「電気機器・同部分品」が 95.2%を占め、「卑金属及び同製品」は、「鉄鋼」が 78.4%を占めている。

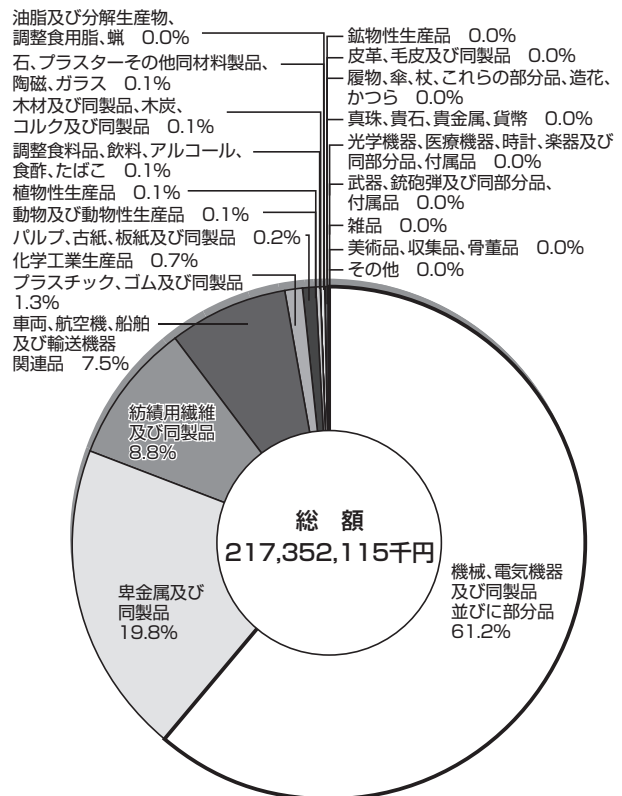
輸出形態は、間接輸出が 1,719 億 2 千万円（同 79.1%）、直接輸出が 452 億 3 千万円（同 20.8%）となっており、間接輸出の割合が多い。

（単位：千円，%）

品 目	金 額	構成比	前年比	直 接 取 引	親会社間取引	商社等間取引	直接取引と間取引の併用
動物及び動物性生産品	287,816	0.1	112.8	200,537	0	37,279	50,000
植 物 性 生 産 品	264,283	0.1	89.1	187,532	0	76,751	0
油脂及び分解生産物、調整食用脂、蠟	1,048	0.0	0.0	1,048	0	0	0
調整食料品、飲料、アルコール、食酢、たばこ	253,807	0.1	128.4	106,054	586	143,988	3,179
鉱 物 性 生 産 品	73,813	0.0	168.3	412	0	73,401	0
化学工業生産品	1,506,704	0.7	101.5	1,284,116	18,459	204,129	0
プラスチック、ゴム及び同製品	2,742,432	1.3	113.4	2,112,390	0	630,042	0
皮 革、 毛 皮 及 び 同 製 品	0	0.0	0.0	0	0	0	0
木材及び同製品、木炭、コルク及び同製品	147,873	0.1	193.2	147,873	0	0	0
パルプ、古紙、板紙及び同製品	339,014	0.2	97.2	305,639	0	33,375	0
紡 績 用 織 維 及 び 同 製 品	19,040,985	8.8	22 倍	43,933	0	18,997,052	0
履物、傘、杖、これらの部分品、造花、かつら	0	0.0	0.0	0	0	0	0
石、プラスターその他同材料製品、陶磁、ガラス	134,653	0.1	61.9	129,068	0	5,585	0
真珠、貴石、貴金属、貨幣	0	0.0	0.0	0	0	0	0
卑金属及び同製品	43,018,379	19.8	107.9	30,934,483	0	12,083,896	0
機械、電気機器及び同製品並びに部分品	133,059,845	61.2	111.3	1,732,251	127,489,549	3,687,787	150,258
車両、航空機、船舶及び輸送機器関連品	16,338,709	7.5	110.5	7,964,083	4,000,334	4,374,292	0
光学機器、医療機器、時計、楽器及び同部分品、付属品	64,389	0.0	101.3	1,765	62,624	0	0
武器、銃砲弾及び同部分品、付属品	0	0.0	0.0	0	0	0	0
雑 品	13,628	0.0	4.9	10,231	0	3,397	0
美術品、収集品、骨董品	0	0.0	0.0	0	0	0	0
そ の 他	64,737	0.0	27.0	64,737	0	0	0
合 計	217,352,115	100.0	118.6	45,226,152	131,571,552	40,350,974	203,437



2013年品目別輸出額



2014年品目別輸出額

(2) 2014年品名別輸出額 (上位10品)

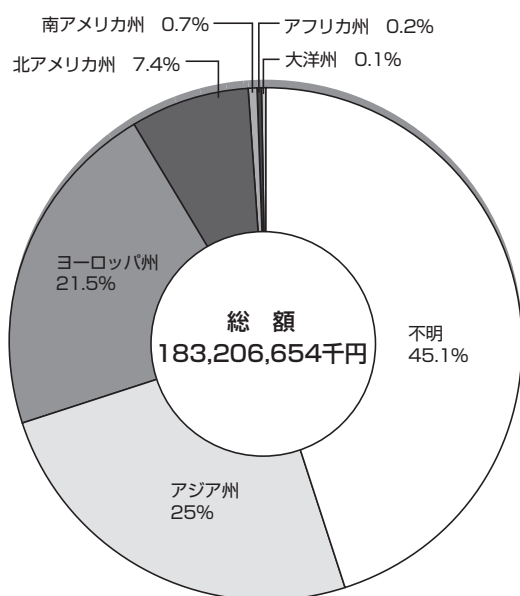
順位	前年度	輸 出		
		品 名	金 額 (千円)	構成比 (%)
1	1	電 気 機 器 ・ 同 部 分 品	126,656,426	58.3
2	2	鉄 鋼	33,718,724	15.5
3	10	人 造 繊 維 (短 繊 維 ・ そ の 織 物)	18,980,599	8.7
4	3	自 動 車 、 オ ー ト バ イ な ど 鉄 道 以 外 の 車 両 ・ 同 部 品	16,336,021	7.5
5	4	そ の 他 の 卑 金 属 、 サ ー メ ッ ト 、 同 製 品	7,341,408	3.4
6	5	原 子 炉 、 ボ イ ラ ー 、 機 械 類 、 こ れ ら の 部 分 品	6,403,419	2.9
7	8	プ ラ ス チ ッ ク ・ 同 製 品	1,911,802	0.9
8	7	ニ ッ ケ ル ・ 同 製 品	1,675,588	0.8
9	9	無 機 化 学 品 、 貴 金 属 、 希 土 類 金 属 、 放 射 性 元 素 化 合 物	1,245,000	0.6
10	11	ゴ ム ・ 同 製 品	830,630	0.4

(構成比は輸出総額に対する比率)

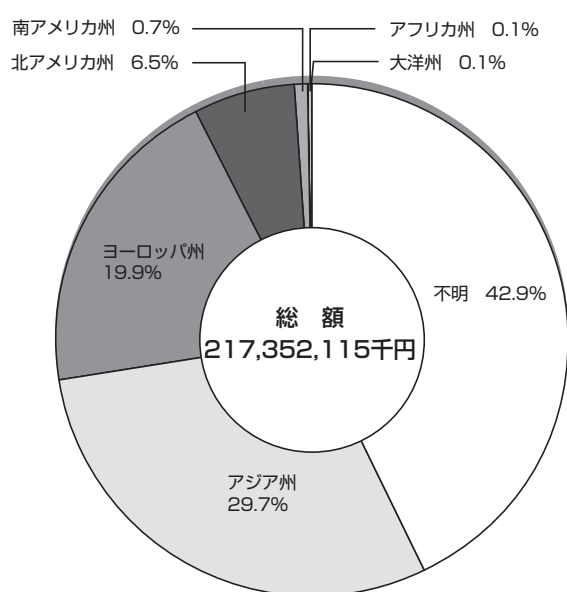
(3) 2014年地域別輸出額

輸出を地域別にみると、アジア州が644億9千万円（構成比29.7%）と最も多く、ヨーロッパ州が433億円（同19.9%）、北アメリカ州142億1千万円（同6.5%）と続いており、3地域で全体の56.1%を占めている。国別では、上位からドイツ、中国、アメリカ、韓国、台湾の順となっている。

地域別	輸 出	
	金額 (千円)	構成比 (%)
アジア州	64,491,050	29.7
ヨーロッパ州	43,300,406	19.9
北アメリカ州	14,209,866	6.5
南アメリカ州	1,605,808	0.7
アフリカ州	238,034	0.1
大洋州	281,040	0.1
不明	93,225,911	42.9
合 計	217,352,115	100.0



2013年地域別輸出額



2014年地域別輸出額

(4) 2014年国別輸出額（上位20カ国）

順位	前年度	輸 出		
		国 名	金 額 (千円)	構成比 (%)
1	1	ド イ ツ	29,196,896	13.4
2	3	中 国	17,307,728	8.0
3	2	ア メ リ カ	12,607,771	5.8
4	4	韓 国	11,407,004	5.2
5	6	台 湾	7,197,699	3.3
6	5	シ ン ガ ポ ー ル	6,872,781	3.2
7	10	香 港	5,419,286	2.5
8	7	ロ シ ア	5,002,088	2.3
9	9	オ ラ ン ダ	4,623,533	2.1
10	8	タ イ	4,409,162	2.0
11	14	ベ ト ナ ム	4,360,767	2.0
12	11	イ ン ド ネ シ ア	3,676,305	1.7
13	12	ブ ラ ジ ル	1,600,408	0.7
14	24	パ キ ス タ ン	1,568,081	0.7
15	16	メ キ シ コ	1,507,208	0.7
16	13	イ ン ド	1,372,517	0.6
17	19	イ タ リ ア	1,242,443	0.6
18	15	ポ ー ラ ン ド	799,341	0.4
19	20	オ ー ス ト リ ア	559,330	0.3
20	25	フ ラ ン ス	414,461	0.2

（構成比は輸出総額に対する比率）

(5) 2014年輸出品の積出港（金額・形態別）

積出港別にみると、最も多かったのは神戸港で、全体の36.7%、次いで成田空港が11.3%を占めている。なお、境港・浜田港を含む中国地方の港の利用は、金額ベースで89億円（構成比4.1%）となっている。

（単位：千円、%）

積出港		輸			出		
		輸 出 額	構 成 比	直 接 取 引	親会社間取引	商社等間取引	直接取引と間取引の併用
合 計		217,352,115	100.0	45,226,152	131,571,552	40,350,974	203,437
中国地域の港	下 関 港	40,000	0.0	40,000	0	0	0
	境 港	4,067,641	1.9	4,066,210	0	242	1,189
	浜 田 港	3,627,369	1.7	3,551,013	0	76,206	150
	三 隅 港	0	0.0	0	0	0	0
	広 島 港	1,110,108	0.5	1,110,108	0	0	0
	水 島 港	44,828	0.0	44,828	0	0	0
	徳 山 港	7,823	0.0	7,823	0	0	0
中国地域の港計		8,897,769	4.1	8,819,982	0	76,448	1,339
中国地域以外の港	横 浜 港	2,113,359	1.0	839,647	1,158,964	114,640	108
	東 京 港	18,278	0.0	0	123	18,155	0
	大 阪 港	1,319,723	0.6	1,304,545	0	15,178	0
	名 古 屋 港	59,785	0.0	1,850	63	57,872	0
	神 戸 港	79,783,068	36.7	32,640,440	8,355,150	38,746,220	41,258
	門 司 港	63,283	0.0	58,020	0	5,263	0
	博 多 港	56,180	0.0	47,250	0	8,930	0
	舞 鶴 港	43,867	0.0	43,867	0	0	0
中国地域以外の港計		83,457,543	38.4	34,935,619	9,514,300	38,966,258	41,366
空 港	成 田 空 港	24,552,253	11.3	0	24,538,800	13,453	0
	福 岡 空 港	250	0.0	0	0	250	0
	関西国際空港	5,569,779	2.6	553,480	4,253,746	762,553	0
空 港 計		30,122,282	13.9	553,480	28,792,546	776,256	0
その他の港・空港		740,875	0.3	599,738	18,459	72,678	50,000
不 明		94,133,646	43.3	317,333	93,246,247	459,334	110,732

(6) 2014年品別・国別輸出実績表

動物及び動物性生産品

(単位：千円，%)

分 類			金 額	構 成 比
HSコード(類)	地 域	国 名		
魚介類、甲殻類、軟体動物	ア ジ ア 州	韓 国	147,055	
		中 国	14,146	
		台 湾	1,496	
		香 港	13,200	
		シ ン ガ ポ ール	66	
		イ ン ド	50	
	アラブ首長国連邦	384		
	北アメリカ州	ア メ リ カ	61,382	
計			237,779	
生 きて いる 動 物	ア ジ ア 州	中 国	30,000	
	ヨーロッパ州	イ ギ リ ス	20,000	
計			50,000	
酪農品、鳥卵、天然蜂蜜他	ア ジ ア 州	香 港	37	
計			37	
小 計			287,816	0.1

植物性生産品

(単位：千円，%)

分 類			金 額	構 成 比
HSコード(類)	地 域	国 名		
生きている木、植物、切花、葉	ア ジ ア 州	中 国	3,908	
		台 湾	5,112	
	ヨーロッパ州	イ ギ リ ス	871	
		イ タ リ ア	678	
		オ ラ ン ダ	38,717	
		フ ラ ン ス	25	
		ド イ ツ	947	
		ロ シ ア	4,294	
		オ ー ス ト リ ア	613	
	ノ ル ウ ェ ー	195		
	北アメリカ州	カ ナ ダ	4,618	
		ア メ リ カ	12,738	
計			72,716	

野菜、根、塊茎、きのこ	ヨーロッパ州	ロシア	1,865	
	北アメリカ州	アメリカ	3,472	
計			5,337	
果実、アーモンド他	アジア州	タイ	4,000	
	ヨーロッパ州	ロシア	1,958	
計			5,958	
コーヒー、茶、マテ、香辛料	アジア州	台湾	125,867	
		ベトナム	1,144	
		タイ	10,000	
		シンガポール	27,170	
	ヨーロッパ州	フランス	150	
		ドイツ	299	
		ロシア	4,377	
	北アメリカ州	アメリカ	1,955	
	南アメリカ州	ブラジル	200	
	大洋州	オーストラリア	45	
計			171,207	
穀物	アジア州	台湾	1,709	
		香港	1,280	
		フィリピン	27	
		インドネシア	45	
		アラブ首長国連邦	21	
	ヨーロッパ州	イギリス	250	
	北アメリカ州	アメリカ	100	
	不明	不明	1,510	
計			4,942	
穀粉、加工穀物、麦粉、でん粉、イヌリン、小麦グルテン	ヨーロッパ州	イギリス	17	
		フランス	1,200	
	北アメリカ州	アメリカ	1,154	
	南アメリカ州	ブラジル	197	
穀粉、加工穀物、麦粉、でん粉、イヌリン、小麦グルテン	大洋州	オーストラリア	250	
計			2,818	

採油用種、果実、大豆、海藻類、牧草	アジア州	台湾	309	
	ヨーロッパ州	イギリス	24	
		ロシア	321	
	北アメリカ州	アメリカ	614	
	大洋州	オーストラリア	37	
計			1,305	
小計			264,283	0.1

油脂及び、分解生産物、調整食用脂、蠟

(単位：千円，%)

分類			金額	構成比
HSコード(類)	地域	国名		
動植物油脂、ろう	ヨーロッパ州	ロシア	1,048	
計			1,048	
小計			1,048	0.0

調整食料品、飲料、アルコール、食酢、たばこ

(単位：千円，%)

分類			金額	構成比
HSコード(類)	地域	国名		
肉・魚の缶詰、燻製、ソーセージ	アジア州	中国	1,050	
		台湾	290	
	北アメリカ州	アメリカ	8,100	
計			9,440	
糖類、砂糖菓子	アジア州	中国	1,553	
		台湾	1,350	
		タイ	200	
		シンガポール	66	
		マレーシア	75	
	ヨーロッパ州	ロシア	12,923	
		イギリス	362	
	北アメリカ州	アメリカ	7,475	
	南アメリカ州	ブラジル	1,550	
大洋州	オーストラリア	120		
計			25,674	
ココア・その調製品(チョコレート)	ヨーロッパ州	ロシア	2,888	
計			2,888	

穀物・穀粉調製品、パスタ(麺類)	アジア州	中 国	3,909	
		香 港	18,180	
		ベ ト ナ ム	650	
		シ ン ガ ポ ール	100	
		アラブ首長国連邦	200	
		その他のアジア	500	
	ヨーロッパ州	イ ギ リ ス	100	
		フ ラ ン ス	258	
		ロ シ ア	8,263	
		オーストリア	460	
		その他のヨーロッパ	7,000	
	北アメリカ州	ア メ リ カ	8,633	
	南アメリカ州	ブ ラ ジ ル	60	
大 洋 州	オーストラリア	1,500		
計			49,813	
ジャム・ピューレ・ジュース・野菜・果実缶詰	アジア州	中 国	460	
		アラブ首長国連邦	1,428	
	ヨーロッパ州	ロ シ ア	103	
	北アメリカ州	ア メ リ カ	325	
	不 明	不 明	38	
計			2,354	
各種スープ、各種ソース類	アジア州	韓 国	60	
		中 国	2,256	
		台 湾	1,758	
		香 港	591	
		アラブ首長国連邦	5	
	ヨーロッパ州	イ ギ リ ス	8	
		ド イ ツ	1,005	
		ロ シ ア	54,827	
	北アメリカ州	ア メ リ カ	1,776	
南アメリカ州	ブ ラ ジ ル	40		
計			62,326	

飲料、アルコール、食酢	アジア州	韓 国	670	
		中 国	5,994	
		台 湾	2,687	
		香 港	21,725	
		ベ ト ナ ム	301	
		タ イ	113	
		シンガポール	2,199	
		フィリピン	10	
		アラブ首長国連邦	606	
		その他のアジア	114	
	ヨーロッパ州	イギリス	0	
		フランス	3,832	
		ドイツ	1,558	
		スイス	78	
		スペイン	453	
		ロシア	11,363	
		オーストリア	13	
	北アメリカ州	アメリカ	38,161	
		ドミニカ共和国	197	
大洋州	オーストラリア	9,629		
不明	不明	1,609		
計			101,312	
小 計			253,807	0.1

鉱物性生産品

(単位：千円、%)

分 類		金 額	構 成 比
HSコード(類)	地 域 国 名		
塩、硫黄、土石類、プラスター、石灰、セメント	アジア州	韓 国	1,800
		中 国	1,568
		台 湾	9,797
		ベ ト ナ ム	928
		タ イ	2,100
		カンボジア	126
	ヨーロッパ州	フランス	6,920

塩、硫黄、土石類、プaster、石灰、セメント	北アメリカ州	アメリカ	48,168	
計			71,407	
石油、石炭など鉱物性燃料類	アジア州	インドネシア	2,322	
	ヨーロッパ州	ロシア	84	
計			2,406	
小計			73,813	0.0

化学工業生産品

(単位：千円，%)

分類			金額	構成比
HSコード(類)	地域	国名		
無機化学品、貴金属、希土類金属、放射性元素化合物	アジア州	中国	1,100,000	
	アフリカ州	南アフリカ	145,000	
計			1,245,000	
有機化学品	アジア州	韓国	3,641	
		中国	83,971	
		台湾	145	
		タイ	9,861	
		インドネシア	30,088	
		イラン	17,613	
	ヨーロッパ州	トルコ	48,332	
	北アメリカ州	アメリカ	14,119	
計			207,770	
医療用品	アジア州	韓国	69	
	ヨーロッパ州	イギリス	310	
		デンマーク	11	
大洋州	オーストラリア	7		
計			397	
なめしエキス、染色エキス、タンニン、染料、顔料	ヨーロッパ州	ロシア	1,716	
計			1,716	
肥料	アジア州	中国	18,000	
計			18,000	
製油、レジノイド、調整香料、化粧品類	アジア州	中国	1,100	
		台湾	500	
	ヨーロッパ州	ロシア	27,296	
計			28,896	

石鹼、界面活性剤、洗剤、ろうそく、調整潤滑剤	ヨーロッパ州	ロシア	4,925	
計			4,925	
小計			1,506,704	0.7

プラスチック、ゴム及び同製品

(単位：千円，%)

分 類		地 域	国 名	金 額	構 成 比
HSコード(類)					
ゴ ム ・ 同 製 品	ア ジ ア 州	韓 国	27,096		
		中 国	250,214		
		台 湾	173,827		
		タ イ	166,842		
	ヨ ー ロ ッ パ 州	フ ラ ン ス	65,625		
		ド イ ツ	1,995		
		ロ シ ア	115		
	北アメリカ州	ア メ リ カ	103,437		
	不 明	不 明	41,479		
	計				830,630
プ ラ ス チ ッ ク ・ 同 製 品	ア ジ ア 州	韓 国	71,172		
		中 国	101,993		
		台 湾	41,738		
		香 港	99,160		
		タ イ	6,626		
		シンガポール	1,091,156		
		マレーシア	109,870		
		インドネシア	12,152		
	ヨ ー ロ ッ パ 州	フ ラ ン ス	40,119		
		ス イ ス	82,523		
		ス ペ イ ン	76,039		
		イ タ リ ア	59,562		
		ロ シ ア	5,269		
	北アメリカ州	ア メ リ カ	100,725		
アフリカ州	南 ア フ リ カ	13,698			
計				1,911,802	
小計				2,742,432	1.3

木材及び同製品、木炭、コルク及び同製品

(単位：千円，%)

分 類			金 額	構 成 比
HSコード(類)	地 域	国 名		
木 材・ 同 製 品・ 木 炭	ア ジ ア 州	韓 国	144,290	
		台 湾	71	
		アラブ首長国連邦	768	
	ヨーロッパ州	フ ラ ン ス	29	
		ド イ ツ	33	
		ス ペ イ ン	30	
		ス ウ ェ ー デ ン	5	
		イ タ リ ア	22	
		ロ シ ア	779	
	北アメリカ州	ア メ リ カ	115	
		メ キ シ コ	1,705	
アフリカ州	南 ア フ リ カ	26		
計			147,873	
小 計			147,873	0.1

パルプ、古紙、板紙及び同製品

(単位：千円，%)

分 類			金 額	構 成 比
HSコード(類)	地 域	国 名		
木 材 パ ル プ、 古 紙	ア ジ ア 州	韓 国	19,260	
		中 国	6,577	
計			25,837	
紙、 板 紙・ 同 製 品	ア ジ ア 州	韓 国	40,000	
		中 国	90,487	
		香 港	14,919	
		シンガポール	25,497	
		サウジアラビア	14,707	
	ヨーロッパ州	イ ギ リ ス	42,956	
		フ ラ ン ス	2,000	
		ロ シ ア	8,953	
	北アメリカ州	ア メ リ カ	20,000	
	大 洋 州	オーストラリア	41,500	
計			301,019	

書籍、新聞、絵画	アジア州	中 国	2,761	
		台 湾	44	
		香 港	922	
		ベ ト ナ ム	1,719	
		タ イ	2,002	
		シンガポール	226	
		インドネシア	467	
		ラ オ ス	1,175	
		ミ ャ ン マ ー	1,068	
	北アメリカ州	カ ナ ダ	101	
		ア メ リ カ	783	
	大 洋 州	オーストラリア	890	
計			12,158	
小 計			339,014	0.2

紡績用繊維及び同製品

(単位：千円, %)

分 類			金 額	構 成 比
HSコード(類)	地 域	国 名		
綿・綿織物	アジア州	ベ ト ナ ム	32,279	
計			32,279	
人造繊維(長繊維・その織物)	ヨーロッパ州	ロ シ ア	229	
計			229	
人造繊維(短繊維・その織物)	アジア州	韓 国	55,604	
		中 国	4,999,228	
		台 湾	206,664	
		香 港	3,818,379	
		ベ ト ナ ム	3,927,137	
		パ キ ス タ ン	1,325,187	
		タ イ	1,016,068	
		シンガポール	55	
		インドネシア	1,587,374	
		イ ン ド	37,945	
	ヨーロッパ州	ド イ ツ	36,367	
		イ タ リ ア	957,774	
	北アメリカ州	カ ナ ダ	51,159	

人造繊維(短繊維・その織物)	北アメリカ州	アメリカ	655,448	
	南アメリカ州	ブラジル	306,210	
計			18,980,599	
衣類・同付属品(メリヤス編み又はクロセ編みのものを除く)	ヨーロッパ州	ロシア	1,338	
計			1,338	
紡織用繊維のその他の製品、中古の衣類	アジア州	韓国	5,200	
		中国	8,480	
		台湾	1,550	
		タイ	660	
		シンガポール	563	
		マレーシア	6,048	
	インド	3,830		
ヨーロッパ州	ロシア	209		
計			26,540	
小計			19,040,985	8.8

石、プラスターその他同材料製品、陶磁、ガラス

(単位：千円，%)

分類			金額	構成比
HSコード(類)	地域	国名		
石、プラスター、セメント、石綿、雲母の製品	アジア州	中国	64,708	
		マレーシア	3,363	
	ヨーロッパ州	ロシア	40,113	
計			108,184	
陶磁製品	アジア州	中国	1,600	
		台湾	9,660	
		フィリピン	2,258	
	ヨーロッパ州	ロシア	12,951	
計			26,469	
小計			134,653	0.1

卑金属及び同製品

(単位：千円，%)

分類			金額	構成比
HSコード(類)	地域	国名		
鉄鋼	アジア州	韓国	6,504,909	
		中国	4,152,592	
		台湾	1,727,920	

鉄	鋼	アジア州	香 港	150,202				
			ベ ト ナ ム	301,514				
			タ イ	1,372,823				
			シンガポール	4,883,536				
			マレーシア	160,754				
			フィリピン	185,447				
			インドネシア	1,740,315				
			イ ン ド	729,299				
			パキスタン	242,894				
			その他のアジア	18,400				
		ヨーロッパ州	イギリス	75,615				
			オランダ	2,498,527				
			フランス	182,214				
			ドイツ	2,334,605				
			イタリア	210				
			ポルトガル	344,334				
			ポーランド	666,607				
			ロシア	808,047				
			オーストリア	557,647				
			ギリシャ	343,011				
			トルコ	15,088				
			チエコ	4,933				
		北アメリカ州	アメリカ	2,284,915				
			メキシコ	276,281				
		南アメリカ州	ブラジル	896,336				
		アフリカ州	エジプト	64,129				
		大洋州	オーストラリア	179,705				
			ニュージーランド	15,915				
		計			33,718,724			
		鉄	鋼	製品	アジア州	中 国	182,720	
						台 湾	5,989	
						マレーシア	1,655	
						タ イ	30	
シンガポール	29,925							

鉄 鋼 製 品	ヨーロッパ州	ロシア	557	
	北アメリカ州	アメリカ	120	
計			220,996	
銅 ・ 同 製 品	アジア州	韓国	27,479	
		中国	25,830	
計			53,309	
ニッケル・同製品	アジア州	韓国	359,603	
		中国	3,254	
		台湾	9,751	
		インド	96,727	
	北アメリカ州	アメリカ	1,206,253	
計			1,675,588	
その他の卑金属、サーメット、同製品	アジア州	韓国	2,758,728	
		中国	232,354	
		台湾	4,264,067	
		シンガポール	52,457	
		マレーシア	31,124	
	ヨーロッパ州	ドイツ	2,000	
		オーストリア	597	
	アフリカ州	エジプト	81	
計			7,341,408	
卑金属の工具、道具、刃物、スプーン、フォーク	アジア州	シンガポール	200	
計			200	
各種の卑金属製品	ヨーロッパ州	ロシア	8,154	
計			8,154	
小 計			43,018,379	19.8

機械、電気機器及び同製品並びに部分品

(単位：千円、%)

分 類		金 額	構 成 比
HSコード(類)	地 域 国 名		
原子炉、ボイラー、機械類、これらの部分品	アジア州	韓国	189,018
		中国	1,666,448
		台湾	189,695
		香港	144,930
		ベトナム	34,646

原子炉、ボイラー、機械類、これらの部分品	アジア州	タイ	339,365	
		シンガポール	754,396	
		マレーシア	64,940	
		フィリピン	11,742	
		インドネシア	271,069	
		インド	84,696	
		その他のアジア	2,793	
	ヨーロッパ州	スウェーデン	14,821	
		オランダ	282,764	
		フランス	39,484	
		ドイツ	264,442	
		イタリア	224,197	
		ロシア	24,640	
		トルコ	34,270	
	北アメリカ州	チェコ	3,558	
		カナダ	17,370	
		アメリカ	1,232,796	
	南アメリカ州	メキシコ	151,269	
		ブラジル	339,570	
	アフリカ州	アルゼンチン	5,400	
		その他のアフリカ州	15,100	
計			6,403,419	
電気機器・同部分品	アジア州	韓国	78,987	
		中国	2,316,212	
		台湾	414,584	
		香港	1,135,408	
		タイ	239,219	
		インドネシア	32,120	
		その他のアジア	148	
	ヨーロッパ州	スウェーデン	53,000	
		イギリス	24,205	
		ベルギー	45,110	
		フランス	2,200	
		ドイツ	26,027,800	

電 気 機 器 ・ 同 部 分 品	ヨーロッパ州	ス ペ イ ン	15,403	
		ロ シ ア	45	
		ト ル コ	13	
		その他のヨーロッパ	82,949	
	北アメリカ州	ア メ リ カ	3,007,748	
不 明	不 明	93,181,275		
計			126,656,426	
小 計			133,059,845	61.2

車両、航空機、船舶及び輸送機器関連品

(単位：千円、%)

分 類		金 額	構 成 比	
HSコード(類)	地 域 国 名			
自動車、オートバイなど鉄道以外の車両・同部品	ア ジ ア 州	韓 国	972,166	
		中 国	1,866,443	
		台 湾	1,119	
		タ イ	1,239,253	
		シンガポール	3,885	
		マレーシア	28,917	
		フィリピン	37,015	
		インド	419,970	
		アラブ首長国連邦	9,419	
		その他のアジア	187,000	
	ヨーロッパ州	デンマーク	1,300	
		オランダ	1,803,525	
		ベルギー	4,200	
		フランス	70,405	
		ドイツ	524,445	
		ポーランド	132,734	
		ロシア	3,941,962	
		チェコ	119,223	
	その他のヨーロッパ	1,513		
	北アメリカ州	ア メ リ カ	3,785,020	
		メ キ シ コ	1,077,953	
		トリニダード・トバゴ	15,179	
		ドミニカ共和国	6,263	

自動車、オートバイなど鉄道以外の車両・同部品	南アメリカ州	ブラジル	56,245	
	大洋州	オーストラリア	18,400	
		ニュージーランド	12,467	
計			16,336,021	
船舶・浮き構造物	ヨーロッパ州	ロシア	2,688	
計			2,688	
小計			16,338,709	7.5

光学機器、医療機器、時計、楽器及び同部分品、付属品

(単位：千円，%)

分類			金額	構成比
HSコード(類)	地域	国名		
光学機器、カメラ、検査・測定機器、医療用機器	アジア州	中国	62,624	
		香港	353	
		シンガポール	1,059	
		インドネシア	353	
計			64,389	
小計			64,389	0.0

雑品

(単位：千円，%)

分類			金額	構成比
HSコード(類)	地域	国名		
家具・寝具・マットレス、クッション、照明器具	アジア州	韓国	197	
		中国	1,000	
	ヨーロッパ州	ドイツ	1,400	
		ロシア	311	
	北アメリカ州	アメリカ	2,239	
	大洋州	オーストラリア	575	
計			5,722	
玩具、その他の遊技用具・運動用具・同付属品	ヨーロッパ州	ロシア	7,477	
計			7,477	
雑品	アジア州	シンガポール	225	
	ヨーロッパ州	スペイン	204	
計			429	
小計			13,628	0.0

その他

(単位：千円, %)

分 類			金 額	構 成 比
HSコード(類)	地 域	国 名		
そ の 他	ア ジ ア 州	中 国	4,288	
		ベ ト ナ ム	60,449	
計			64,737	
小 計			64,737	0.0
合 計			217,352,115	100.0

(7) 2014年国別・品別輸出実績表

アジア州／韓国

(単位：千円，%)

HSコード(部)	HSコード(類)	金額	構成比
動物及び動物性生産品	魚介類、甲殻類、軟体動物	147,055	
植物性生産品	各種スープ、各種ソース類	60	
調整食料品、飲料、アルコール、食酢、たばこ	飲料、アルコール、食酢	670	
	塩、硫黄、土石類、プラスター、石灰、セメント	1,800	
鉱物性生産品	有機化学品	3,641	
化学工業生産品	医療用品	69	
プラスチック、ゴム及び同製品	プラスチック・同製品	71,172	
	ゴム・同製品	27,096	
木材及び同製品、木炭、コルク及び同製品	木材・同製品・木炭	144,290	
パルプ、古紙、板紙及び同製品	木材パルプ、古紙	19,260	
	紙、板紙・同製品	40,000	
紡績用繊維及び同製品	人造繊維(短繊維・その織物)	55,604	
	紡績用繊維のその他の製品、中古の衣類	5,200	
卑金属及び同製品	鉄	6,504,909	
	銅・同製品	27,479	
	ニッケル・同製品	359,603	
	その他の卑金属、サーメット、同製品	2,758,728	
機械、電気機器及び同製品並びに部分品	原子炉、ボイラー、機械類、これらの部分品	189,018	
	電気機器・同部分品	78,987	
車両、航空機、船舶及び輸送機器関連品	自動車、オートバイなど鉄道以外の車両・同部品	972,166	
雑品	家具・寝具・マットレス、クッション、照明器具	197	
小	計	11,407,004	5.2

アジア州／中国

(単位：千円，%)

HSコード(部)	HSコード(類)	金額	構成比
動物及び動物性生産品	生きている動物	30,000	
	魚介類、甲殻類、軟体動物	14,146	
植物性生産品	生きている木、植物、切花、葉	3,908	
調整食料品、飲料、アルコール、食酢、たばこ	肉・魚の缶詰、燻製、ソーセージ	1,050	
	糖類、砂糖菓子	1,553	
	穀物・穀粉調製品、パスタ(麺類)	3,909	
	ジャム・ピューレ・ジュース・野菜・果実缶詰	460	

調整食料品、飲料、アルコール、食酢、たばこ	各種スープ、各種ソース類	2,256	
	飲料、アルコール、食酢	5,994	
鉱物性生産品	塩、硫黄、土石類、プラスター、石灰、セメント	1,568	
化学工業生産品	無機化学品、貴金属、希土類金属、放射性元素化合物	1,100,000	
	有機化学品	83,971	
	肥料	18,000	
	製油、レジノイド、調整香料、化粧品類	1,100	
プラスチック、ゴム及び同製品	プラスチック・同製品	101,993	
	ゴム・同製品	250,214	
パルプ、古紙、板紙及び同製品	木材パルプ、古紙	6,577	
	紙、板紙・同製品	90,487	
	書籍、新聞、絵画	2,761	
紡績用繊維及び同製品	人造繊維(短繊維・その織物)	4,999,228	
	紡績用繊維のその他の製品、中古の衣類	8,480	
石、プラスターその他同材料製品、陶磁、ガラス	石、プラスター、セメント、石綿、雲母の製品	64,708	
	陶磁製品	1,600	
卑金属及び同製品	鉄鋼	4,152,592	
	鉄鋼製品	182,720	
	銅・同製品	25,830	
	ニッケル・同製品	3,254	
	その他の卑金属、サーメット、同製品	232,354	
機械、電気機器及び同製品並びに部分品	原子炉、ボイラー、機械類、これらの部分品	1,666,448	
	電気機器・同部分品	2,316,212	
車両、航空機、船舶及び輸送機器関連品	自動車、オートバイなど鉄道以外の車両・同部品	1,866,443	
光学機器、医療機器、時計、楽器及び同部分品、付属品	光学機器、カメラ、検査・測定機器、医療用機器	62,624	
雑品	家具・寝具・マットレス、クッション、照明器具	1,000	
その他	その他	4,288	
小計		17,307,728	8.0

アジア州／台湾

(単位：千円，%)

HSコード(部)	HSコード(類)	金額	構成比
動物及び動物性生産品	魚介類、甲殻類、軟体動物	1,496	
植物性生産品	生きている木、植物、切花、葉	5,112	
	コーヒー、茶、マテ、香辛料	125,867	
	穀物	1,709	
	採油用種、果実、大豆、海藻類、牧草	309	
調整食料品、飲料、アルコール、食酢、たばこ	肉・魚の缶詰、燻製、ソーセージ	290	
	糖類、砂糖菓子	1,350	
	各種スープ、各種ソース類	1,758	
	飲料、アルコール、食酢	2,687	
鉱物性生産品	塩、硫黄、土石類、プaster、石灰、セメント	9,797	
化学工業生産品	有機化学品	145	
	製油、レジノイド、調整香料、化粧品類	500	
プラスチック、ゴム及び同製品	プラスチック・同製品	41,738	
	ゴム・同製品	173,827	
木材及び同製品、木炭、コルク及び同製品	木材・同製品・木炭	71	
パルプ、古紙、板紙及び同製品	書籍、新聞、絵画	44	
紡績用繊維及び同製品	人造繊維(短繊維・その織物)	206,664	
	紡績用繊維のその他の製品、中古の衣類	1,550	
石、プasterその他同材料製品、陶磁、ガラス	陶磁製品	9,660	
卑金属及び同製品	鉄鋼	1,727,920	
	鉄鋼製品	5,989	
	ニッケル・同製品	9,751	
	その他の卑金属、サーメット、同製品	4,264,067	
機械、電気機器及び同製品並びに部分品	原子炉、ボイラー、機械類、これらの部分品	189,695	
	電気機器・同部分品	414,584	
車両、航空機、船舶及び輸送機器関連品	自動車、オートバイなど鉄道以外の車両・同部品	1,119	
小	計	7,197,699	3.3

アジア州／香港

(単位：千円，%)

HSコード(部)	HSコード(類)	金額	構成比
動物及び動物性生産品	魚介類、甲殻類、軟体動物	13,200	
	酪農品、鳥卵、天然蜂蜜他	37	
植物性生産品	穀物	1,280	
調整食料品、飲料、アルコール、食酢、たばこ	穀物・穀粉調製品、パスタ(麺類)	18,180	
	各種スープ、各種ソース類	591	
	飲料、アルコール、食酢	21,725	
プラスチック、ゴム及び同製品	プラスチック・同製品	99,160	
パルプ、古紙、板紙及び同製品	紙、板紙・同製品	14,919	
	書籍、新聞、絵画	922	
紡績用繊維及び同製品	人造繊維(短繊維・その織物)	3,818,379	
卑金属及び同製品	鉄 鋼	150,202	
機械、電気機器及び同製品並びに部分品	原子炉、ボイラー、機械類、これらの部分品	144,930	
	電気機器・同部分品	1,135,408	
光学機器、医療機器、時計、楽器及び同部分品、付属品	光学機器、カメラ、検査・測定機器、医療用機器	353	
小	計	5,419,286	2.5

アジア州／ベトナム

(単位：千円，%)

HSコード(部)	HSコード(類)	金額	構成比
植物性生産品	コーヒー、茶、マテ、香辛料	1,144	
調整食料品、飲料、アルコール、食酢、たばこ	穀物・穀粉調製品、パスタ(麺類)	650	
	飲料、アルコール、食酢	301	
鉱物性生産品	塩、硫黄、土石類、プラスター、石灰、セメント	928	
パルプ、古紙、板紙及び同製品	書籍、新聞、絵画	1,719	
紡績用繊維及び同製品	綿・綿織物	32,279	
	人造繊維(短繊維・その織物)	3,927,137	
卑金属及び同製品	鉄 鋼	301,514	
機械、電気機器及び同製品並びに部分品	原子炉、ボイラー、機械類、これらの部分品	34,646	
その他	その他	60,449	
小	計	4,360,767	2.0

アジア州／タイ

(単位：千円，%)

HSコード(部)	HSコード(類)	金額	構成比
植物性生産品	果実、アーモンド他	4,000	
	コーヒー、茶、マテ、香辛料	10,000	
調整食料品、飲料、アルコール、食酢、たばこ	糖類、砂糖菓子	200	
	飲料、アルコール、食酢	113	
鉱物性生産品	塩、硫黄、土石類、プラスター、石灰、セメント	2,100	
化学工業生産品	有機化学品	9,861	
プラスチック、ゴム及び同製品	プラスチック・同製品	6,626	
	ゴム・同製品	166,842	
パルプ、古紙、板紙及び同製品	書籍、新聞、絵画	2,002	
紡績用繊維及び同製品	人造繊維(短繊維・その織物)	1,016,068	
	紡績用繊維のその他の製品、中古の衣類	660	
卑金属及び同製品	鉄 鋼	1,372,823	
	鉄 鋼 製 品	30	
機械、電気機器及び同製品並びに部分品	原子炉、ボイラー、機械類、これらの部分品	339,365	
	電気機器・同部分品	239,219	
車両、航空機、船舶及び輸送機器関連品	自動車、オートバイなど鉄道以外の車両・同部品	1,239,253	
小	計	4,409,162	2.0

アジア州／シンガポール

(単位：千円，%)

HSコード(部)	HSコード(類)	金額	構成比
動物及び動物性生産品	魚介類、甲殻類、軟体動物	66	
植物性生産品	コーヒー、茶、マテ、香辛料	27,170	
調整食料品、飲料、アルコール、食酢、たばこ	糖類、砂糖菓子	66	
	穀物・穀粉調製品、パスタ(麺類)	100	
	飲料、アルコール、食酢	2,199	
プラスチック、ゴム及び同製品	プラスチック・同製品	1,091,156	
パルプ、古紙、板紙及び同製品	紙、板紙・同製品	25,497	
	書籍、新聞、絵画	226	
紡績用繊維及び同製品	人造繊維(短繊維・その織物)	55	
	紡績用繊維のその他の製品、中古の衣類	563	
卑金属及び同製品	鉄 鋼	4,883,536	
	鉄 鋼 製 品	29,925	
	その他の卑金属、サーメット、同製品	52,457	

卑金属及び同製品	卑金属の工具、道具、刃物、スプーン、フォーク	200	
機械、電気機器及び同製品並びに部分品	原子炉、ボイラー、機械類、これらの部分品	754,396	
車両、航空機、船舶及び輸送機器関連品	自動車、オートバイなど鉄道以外の車両・同部品	3,885	
光学機器、医療機器、時計、楽器及び同部分品、付属品	光学機器、カメラ、検査・測定機器、医療用機器	1,059	
雑品	雑品	225	
小計		6,872,781	3.2

アジア州／マレーシア

(単位：千円，%)

HSコード(部)	HSコード(類)	金額	構成比
調整食料品、飲料、アルコール、食酢、たばこ	糖類、砂糖菓子	75	
プラスチック、ゴム及び同製品	プラスチック・同製品	109,870	
紡績用繊維及び同製品	紡織用繊維のその他の製品、中古の衣類	6,048	
石、プラスターその他同材料製品、陶磁、ガラス	石、プラスター、セメント、石綿、雲母の製品	3,363	
卑金属及び同製品	鉄鋼	160,754	
	鉄鋼製品	1,655	
	その他の卑金属、サーメット、同製品	31,124	
機械、電気機器及び同製品並びに部分品	原子炉、ボイラー、機械類、これらの部分品	64,940	
車両、航空機、船舶及び輸送機器関連品	自動車、オートバイなど鉄道以外の車両・同部品	28,917	
小計		406,746	0.2

アジア州／フィリピン

(単位：千円，%)

HSコード(部)	HSコード(類)	金額	構成比
植物性生産品	穀物	27	
調整食料品、飲料、アルコール、食酢、たばこ	飲料、アルコール、食酢	10	
石、プラスターその他同材料製品、陶磁、ガラス	陶磁製品	2,258	
卑金属及び同製品	鉄鋼	185,447	
機械、電気機器及び同製品並びに部分品	原子炉、ボイラー、機械類、これらの部分品	11,742	
車両、航空機、船舶及び輸送機器関連品	自動車、オートバイなど鉄道以外の車両・同部品	37,015	
小計		236,499	0.1

アジア州／ミャンマー

(単位：千円，%)

HSコード(部)	HSコード(類)	金額	構成比
パルプ、古紙、板紙及び同製品	書籍、新聞、絵画	1,068	
小計		1,068	0.0

アジア州／インドネシア

(単位：千円，%)

HSコード(部)	HSコード(類)	金額	構成比
植 物 性 生 産 品	穀 物	45	
鉱 物 性 生 産 品	石油、石炭など鉱物性燃料類	2,322	
化 学 工 業 生 産 品	有 機 化 学 品	30,088	
プラスチック、ゴム及び同製品	プ ラ ス チ ッ ク ・ 同 製 品	12,152	
パルプ、古紙、板紙及び同製品	書 籍 、 新 聞 、 絵 画	467	
紡績用繊維及び同製品	人 造 繊 維 (短 繊 維 ・ そ の 織 物)	1,587,374	
卑 金 属 及 び 同 製 品	鉄 鋼	1,740,315	
機械、電気機器及び同製品並びに部分品	原子炉、ボイラー、機械類、これらの部分品	271,069	
	電 気 機 器 ・ 同 部 分 品	32,120	
光学機器、医療機器、時計、楽器及び同部分品、付属品	光学機器、カメラ、検査・測定機器、医療用機器	353	
小	計	3,676,305	1.7

アジア州／インド

(単位：千円，%)

HSコード(部)	HSコード(類)	金額	構成比
動物及び動物性生産品	魚介類、甲殻類、軟体動物	50	
紡績用繊維及び同製品	人 造 繊 維 (短 繊 維 ・ そ の 織 物)	37,945	
	紡織用繊維のその他の製品、中古の衣類	3,830	
卑 金 属 及 び 同 製 品	鉄 鋼	729,299	
	ニ ッ ケ ル ・ 同 製 品	96,727	
機械、電気機器及び同製品並びに部分品	原子炉、ボイラー、機械類、これらの部分品	84,696	
車両、航空機、船舶及び輸送機器関連品	自動車、オートバイなど鉄道以外の車両・同部品	419,970	
小	計	1,372,517	0.6

アジア州／パキスタン

(単位：千円，%)

HSコード(部)	HSコード(類)	金額	構成比
紡績用繊維及び同製品	人 造 繊 維 (短 繊 維 ・ そ の 織 物)	1,325,187	
卑 金 属 及 び 同 製 品	鉄 鋼	242,894	
小	計	1,568,081	0.7

アジア州／ラオス

(単位：千円，%)

HSコード(部)	HSコード(類)	金額	構成比
パルプ、古紙、板紙及び同製品	書 籍 、 新 聞 、 絵 画	1,175	
小	計	1,175	0.0

アジア州／その他のアジア

(単位：千円, %)

HSコード (部)	HSコード (類)	金額	構成比
調整食料品、飲料、アルコール、食酢、たばこ	穀物・穀粉調製品、パスタ(麺類)	500	
	飲料、アルコール、食酢	114	
卑金属及び同製品	鉄 鋼	18,400	
機械、電気機器及び同製品並びに部分品	原子炉、ボイラー、機械類、これらの部分品	2,793	
	電気機器・同部分品	148	
車両、航空機、船舶及び輸送機器関連品	自動車、オートバイなど鉄道以外の車両・同部品	187,000	
小	計	208,955	0.1

アジア州／イラン

(単位：千円, %)

HSコード (部)	HSコード (類)	金額	構成比
化学工業生産品	有機化学品	17,613	
小	計	17,613	0.0

アジア州／サウジアラビア

(単位：千円, %)

HSコード (部)	HSコード (類)	金額	構成比
パルプ、古紙、板紙及び同製品	紙、板紙・同製品	14,707	
小	計	14,707	0.0

アジア州／アラブ首長国連邦

(単位：千円, %)

HSコード (部)	HSコード (類)	金額	構成比
動物及び動物性生産品	魚介類、甲殻類、軟体動物	384	
植物性生産品	穀物	21	
調整食料品、飲料、アルコール、食酢、たばこ	穀物・穀粉調製品、パスタ(麺類)	200	
	ジャム・ピューレ・ジュース・野菜・果実缶詰	1,428	
	各種スープ、各種ソース類	5	
	飲料、アルコール、食酢	606	
木材及び同製品、木炭、コルク及び同製品	木材・同製品・木炭	768	
車両、航空機、船舶及び輸送機器関連品	自動車、オートバイなど鉄道以外の車両・同部品	9,419	
小	計	12,831	0.0

アジア州／カンボジア

(単位：千円, %)

HSコード (部)	HSコード (類)	金額	構成比
鉱物性生産品	塩、硫黄、土石類、プラスター、石灰、セメント	126	
小	計	126	0.0

ヨーロッパ州／スウェーデン

(単位：千円, %)

HSコード(部)	HSコード(類)	金額	構成比
卑金属及び同製品	木材・同製品・木炭	5	
機械、電気機器及び同製品並びに部分品	原子炉、ボイラー、機械類、これらの部分品	14,821	
	電気機器・同部分品	53,000	
小	計	67,826	0.0

ヨーロッパ州／デンマーク

(単位：千円, %)

HSコード(部)	HSコード(類)	金額	構成比
化学工業生産品	医療用品	11	
機械、電気機器及び同製品並びに部分品	自動車、オートバイなど鉄道以外の車両・同部品	1,300	
小	計	1,311	0.0

ヨーロッパ州／イギリス

(単位：千円, %)

HSコード(部)	HSコード(類)	金額	構成比
動物及び動物性生産品	生きている動物	20,000	
植物性生産品	生きている木、植物、切花、葉	871	
	穀物	250	
	穀粉、加工穀物、麦粉、でん粉、イヌリン、小麦グルテン	17	
	採油用種、果実、大豆、海藻類、牧草	24	
調整食料品、飲料、アルコール、食酢、たばこ	糖類、砂糖菓子	362	
	穀物・穀粉調製品、パスタ(麺類)	100	
	各種スープ、各種ソース類	8	
化学工業生産品	医療用品	310	
パルプ、古紙、板紙及び同製品	紙、板紙・同製品	42,956	
卑金属及び同製品	鉄 鋼	75,615	
機械、電気機器及び同製品並びに部分品	電気機器・同部分品	24,205	
小	計	164,718	0.1

ヨーロッパ州／オランダ

(単位：千円, %)

HSコード(部)	HSコード(類)	金額	構成比
植物性生産品	生きている木、植物、切花、葉	38,717	
卑金属及び同製品	鉄 鋼	2,498,527	
機械、電気機器及び同製品並びに部分品	原子炉、ボイラー、機械類、これらの部分品	282,764	
車両、航空機、船舶及び輸送機器関連品	自動車、オートバイなど鉄道以外の車両・同部品	1,803,525	
小	計	4,623,533	2.1

ヨーロッパ州／ベルギー

(単位：千円, %)

HSコード(部)	HSコード(類)	金額	構成比
機械、電気機器及び同製品並びに部分品	電気機器・同部分品	45,110	
車両、航空機、船舶及び輸送機器関連品	自動車、オートバイなど鉄道以外の車両・同部品	4,200	
小	計	49,310	0.0

ヨーロッパ州／フランス

(単位：千円, %)

HSコード(部)	HSコード(類)	金額	構成比
植物性生産品	生きている木、植物、切花、葉	25	
	コーヒー、茶、マテ、香辛料	150	
	穀粉、加工穀物、麦粉、でん粉、イヌリン、小麦グルテン	1,200	
調整食料品、飲料、アルコール、食酢、たばこ	穀物・穀粉調製品、パスタ(麺類)	258	
	飲料、アルコール、食酢	3,832	
鉱物性生産品	塩、硫黄、土石類、プラスター、石灰、セメント	6,920	
プラスチック、ゴム及び同製品	プラスチック・同製品	40,119	
	ゴム・同製品	65,625	
木材及び同製品、木炭、コルク及び同製品	木材・同製品・木炭	29	
パルプ、古紙、板紙及び同製品	紙、板紙・同製品	2,000	
卑金属及び同製品	鉄 鋼	182,214	
機械、電気機器及び同製品並びに部分品	原子炉、ボイラー、機械類、これらの部分品	39,484	
	電気機器・同部分品	2,200	
車両、航空機、船舶及び輸送機器関連品	自動車、オートバイなど鉄道以外の車両・同部品	70,405	
小	計	414,461	0.2

ヨーロッパ州／ドイツ

(単位：千円, %)

HSコード(部)	HSコード(類)	金額	構成比
植物性生産品	生きている木、植物、切花、葉	947	
	コーヒー、茶、マテ、香辛料	299	
調整食料品、飲料、アルコール、食酢、たばこ	各種スープ、各種ソース類	1,005	
	飲料、アルコール、食酢	1,558	
プラスチック、ゴム及び同製品	ゴム・同製品	1,995	
木材及び同製品、木炭、コルク及び同製品	木材・同製品・木炭	33	
紡績用繊維及び同製品	人造繊維(短繊維・その織物)	36,367	
卑金属及び同製品	鉄 鋼	2,334,605	
	その他の卑金属、サーメット、同製品	2,000	
機械、電気機器及び同製品並びに部分品	原子炉、ボイラー、機械類、これらの部分品	264,442	

機械、電気機器及び同製品並びに部分品	電 気 機 器・ 同 部 分 品	26,027,800	
車両、航空機、船舶及び輸送機器関連品	自動車、オートバイなど鉄道以外の車両・同部品	524,445	
雑 品	家具・寝具・マットレス、クッション、照明器具	1,400	
小	計	29,196,896	13.4

ヨーロッパ州／スイス

(単位：千円，%)

HS コード (部)	HS コード (類)	金 額	構成比
調整食料品、飲料、アルコール、食酢、たばこ	飲 料、 ア ル コ ー ル、 食 酢	78	
プラスチック、ゴム及び同製品	プ ラ ス チ ッ ク・ 同 製 品	82,523	
小	計	82,601	0.0

ヨーロッパ州／ポルトガル

(単位：千円，%)

HS コード (部)	HS コード (類)	金 額	構成比
卑 金 属 及 び 同 製 品	鉄 鋼	344,334	
小	計	344,334	0.2

ヨーロッパ州／スペイン

(単位：千円，%)

HS コード (部)	HS コード (類)	金 額	構成比
調整食料品、飲料、アルコール、食酢、たばこ	飲 料、 ア ル コ ー ル、 食 酢	453	
プラスチック、ゴム及び同製品	プ ラ ス チ ッ ク・ 同 製 品	76,039	
木材及び同製品、木炭、コルク及び同製品	木 材・ 同 製 品・ 木 炭	30	
機械、電気機器及び同製品並びに部分品	電 気 機 器・ 同 部 分 品	15,403	
雑 品	雑 品	204	
小	計	92,129	0.0

ヨーロッパ州／イタリア

(単位：千円，%)

HS コード (部)	HS コード (類)	金 額	構成比
植 物 性 生 産 品	生きている木、植物、切花、葉	678	
プラスチック、ゴム及び同製品	プ ラ ス チ ッ ク・ 同 製 品	59,562	
木材及び同製品、木炭、コルク及び同製品	木 材・ 同 製 品・ 木 炭	22	
紡績用繊維及び同製品	人造繊維(短繊維・その織物)	957,774	
卑 金 属 及 び 同 製 品	鉄 鋼	210	
機械、電気機器及び同製品並びに部分品	原子炉、ボイラー、機械類、これらの部分品	224,197	
小	計	1,242,443	0.6

ヨーロッパ州／ポーランド

(単位：千円，%)

HSコード(部)	HSコード(類)	金額	構成比
卑金属及び同製品	鉄 鋼	666,607	
車両、航空機、船舶及び輸送機器関連品	自動車、オートバイなど鉄道以外の車両・同部品	132,734	
小	計	799,341	0.4

ヨーロッパ州／ロシア

(単位：千円，%)

HSコード(部)	HSコード(類)	金額	構成比
植物性生産品	生きている木、植物、切花、葉	4,294	
	野菜、根、塊茎、きのこ	1,865	
	果実、アーモンド他	1,958	
	コーヒー、茶、マテ、香辛料	4,377	
	採油用種、果実、大豆、海藻類、牧草	321	
油脂及び分解生産物、調整食用脂、蠟	動植物油脂、ろう	1,048	
調整食料品、飲料、アルコール、食酢、たばこ	糖類、砂糖菓子	12,923	
	ココア・その調製品(チョコレート)	2,888	
	穀物・穀粉調製品、パスタ(麺類)	8,263	
	ジャム・ピューレ・ジュース・野菜・果実缶詰	103	
	各種スープ、各種ソース類	54,827	
	飲料、アルコール、食酢	11,363	
鉱物性生産品	石油、石炭など鉱物性燃料類	84	
化学工業生産品	なめしエキス、染色エキス、タンニン、染料、顔料	1,716	
	製油、レジノイド、調整香料、化粧品類	27,296	
	石鹼、界面活性剤、洗剤、ろうそく、調整潤滑剤	4,925	
プラスチック、ゴム及び同製品	プラスチック・同製品	5,269	
	ゴム・同製品	115	
木材及び同製品、木炭、コルク及び同製品	木材・同製品・木炭	779	
パルプ、古紙、板紙及び同製品	紙、板紙・同製品	8,953	
紡績用繊維及び同製品	人造繊維(長繊維・その織物)	229	
	衣類・同付属品(メリヤス編み又はクロセ編みのものを除く)	1,338	
	紡績用繊維のその他の製品、中古の衣類	209	
石、プラスターその他同材料製品、陶磁、ガラス	石、プラスター、セメント、石綿、雲母の製品	40,113	
	陶磁製品	12,951	
卑金属及び同製品	鉄 鋼	808,047	
	鉄 鋼 製 品	557	

卑金属及び同製品	各種の卑金属製品	8,154	
機械、電気機器及び同製品並びに部分品	原子炉、ボイラー、機械類、これらの部分品	24,640	
	電気機器・同部分品	45	
車両、航空機、船舶及び輸送機器関連品	自動車、オートバイなど鉄道以外の車両・同部品	3,941,962	
	船舶・浮き構造物	2,688	
雑品	家具・寝具・マットレス、クッション、照明器具	311	
	玩具、その他の遊技用具・運動用具・同付属品	7,477	
小	計	5,002,088	2.3

ヨーロッパ州／オーストリア

(単位：千円，%)

HSコード(部)	HSコード(類)	金額	構成比
植物性生産品	生きている木、植物、切花、葉	613	
調整食料品、飲料、アルコール、食酢、たばこ	穀物・穀粉調製品、パスタ(麺類)	460	
	飲料、アルコール、食酢	13	
卑金属及び同製品	鉄 鋼	557,647	
	その他の卑金属、サーメット、同製品	597	
小	計	559,330	0.3

ヨーロッパ州／ギリシャ

(単位：千円，%)

HSコード(部)	HSコード(類)	金額	構成比
卑金属及び同製品	鉄 鋼	343,011	
小	計	343,011	0.2

ヨーロッパ州／トルコ

(単位：千円，%)

HSコード(部)	HSコード(類)	金額	構成比
化学工業生産品	有機化学製品	48,332	
卑金属及び同製品	鉄 鋼	15,088	
機械、電気機器及び同製品並びに部分品	原子炉、ボイラー、機械類、これらの部分品	34,270	
	電気機器・同部分品	13	
小	計	97,703	0.0

ヨーロッパ州／チェコ

(単位：千円，%)

HSコード(部)	HSコード(類)	金額	構成比
卑金属及び同製品	鉄 鋼	4,933	
機械、電気機器及び同製品並びに部分品	原子炉、ボイラー、機械類、これらの部分品	3,558	
車両、航空機、船舶及び輸送機器関連品	自動車、オートバイなど鉄道以外の車両・同部品	119,223	
小	計	127,714	0.1

ヨーロッパ州／ノルウェー

(単位：千円，%)

HSコード(部)	HSコード(類)	金額	構成比
植 物 性 生 産 品	生きている木、植物、切花、葉	195	
小	計	195	0.0

ヨーロッパ州／その他のヨーロッパ州

(単位：千円，%)

HSコード(部)	HSコード(類)	金額	構成比
調整食料品、飲料、アルコール、食酢、たばこ	穀物・穀粉調製品、パスタ(麺類)	7,000	
機械、電気機器及び同製品並びに部分品	電 気 機 器・ 同 部 分 品	82,949	
車両、航空機、船舶及び輸送機器関連品	自動車、オートバイなど鉄道以外の車両・同部品	1,513	
小	計	91,462	0.0

北アメリカ州／カナダ

(単位：千円，%)

HSコード(部)	HSコード(類)	金額	構成比
植 物 性 生 産 品	生きている木、植物、切花、葉	4,618	
パルプ、古紙、板紙及び同製品	書 籍、 新 聞、 絵 画	101	
紡績用繊維及び同製品	人造繊維(短繊維・その織物)	51,159	
機械、電気機器及び同製品並びに部分品	原子炉、ボイラー、機械類、これらの部分品	17,370	
小	計	73,248	0.0

北アメリカ州／アメリカ

(単位：千円，%)

HSコード(部)	HSコード(類)	金額	構成比
動物及び動物性生産品	魚介類、甲殻類、軟体動物	61,382	
植 物 性 生 産 品	生きている木、植物、切花、葉	12,738	
	野菜、根、塊茎、きのこ	3,472	
	コーヒー、茶、マテ、香辛料	1,955	
	穀 物	100	
	穀粉、加工穀物、麦粉、でん粉、イヌリン、小麦グルテン	1,154	
	採油用種、果実、大豆、海藻類、牧草	614	
調整食料品、飲料、アルコール、食酢、たばこ	肉・魚の缶詰、燻製、ソーセージ	8,100	
	糖 類、 砂 糖 菓 子	7,475	
	穀物・穀粉調製品、パスタ(麺類)	8,633	
	ジャム・ピューレ・ジュース・野菜・果実缶詰	325	
	各種スープ、各種ソース類	1,776	
	飲 料、 ア ル コ ー ル、 食 酢	38,161	
鉱 物 性 生 産 品	塩、硫黄、土石類、プラスター、石灰、セメント	48,168	
化 学 工 業 生 産 品	有 機 化 学 品	14,119	

プラスチック、ゴム及び同製品	プラスチック・同製品	100,725	
	ゴム・同製品	103,437	
木材及び同製品、木炭、コルク及び同製品	木材・同製品・木炭	115	
パルプ、古紙、板紙及び同製品	紙、板紙・同製品	20,000	
	書籍、新聞、絵画	783	
紡績用繊維及び同製品	人造繊維(短繊維・その織物)	655,448	
卑金属及び同製品	鉄 鋼	2,284,915	
	鉄 鋼 製 品	120	
	ニッケル・同製品	1,206,253	
機械、電気機器及び同製品並びに部分品	原子炉、ボイラー、機械類、これらの部分品	1,232,796	
	電気機器・同部分品	3,007,748	
車両、航空機、船舶及び輸送機器関連品	自動車、オートバイなど鉄道以外の車両・同部品	3,785,020	
雑 品	家具・寝具・マットレス、クッション、照明器具	2,239	
小	計	12,607,771	5.8

北アメリカ州／メキシコ

(単位：千円，%)

HSコード(部)	HSコード(類)	金額	構成比
木材及び同製品、木炭、コルク及び同製品	木材・同製品・木炭	1,705	
卑金属及び同製品	鉄 鋼	276,281	
機械、電気機器及び同製品並びに部分品	原子炉、ボイラー、機械類、これらの部分品	151,269	
車両、航空機、船舶及び輸送機器関連品	自動車、オートバイなど鉄道以外の車両・同部品	1,077,953	
小	計	1,507,208	0.7

北アメリカ州／トリニダード・トバゴ

(単位：千円，%)

HSコード(部)	HSコード(類)	金額	構成比
車両、航空機、船舶及び輸送機器関連品	自動車、オートバイなど鉄道以外の車両・同部品	15,179	
小	計	15,179	0.0

北アメリカ州／ドミニカ共和国

(単位：千円，%)

HSコード(部)	HSコード(類)	金額	構成比
調整食料品、飲料、アルコール、食酢、たばこ	飲料、アルコール、食酢	197	
車両、航空機、船舶及び輸送機器関連品	自動車、オートバイなど鉄道以外の車両・同部品	6,263	
小	計	6,460	0.0

南アメリカ州／ブラジル

(単位：千円，%)

HSコード(部)	HSコード(類)	金額	構成比
植物性生産品	コーヒー、茶、マテ、香辛料	200	
	穀粉、加工穀物、麦粉、でん粉、イヌリン、小麦グルテン	197	
調整食料品、飲料、アルコール、食酢、たばこ	糖類、砂糖菓子	1,550	
	穀物・穀粉調製品、パスタ(麺類)	60	
	各種スープ、各種ソース類	40	
紡績用繊維及び同製品	人造繊維(短繊維・その織物)	306,210	
卑金属及び同製品	鉄 鋼	896,336	
機械、電気機器及び同製品並びに部分品	原子炉、ボイラー、機械類、これらの部分品	339,570	
車両、航空機、船舶及び輸送機器関連品	自動車、オートバイなど鉄道以外の車両・同部品	56,245	
小	計	1,600,408	0.7

南アメリカ州／アルゼンチン

(単位：千円，%)

HSコード(部)	HSコード(類)	金額	構成比
機械、電気機器及び同製品並びに部分品	原子炉、ボイラー、機械類、これらの部分品	5,400	
小	計	5,400	0.0

アフリカ州／エジプト

(単位：千円，%)

HSコード(部)	HSコード(類)	金額	構成比
卑金属及び同製品	鉄 鋼	64,129	
	その他の卑金属、サーメット、同製品	81	
小	計	64,210	0.0

アフリカ州／南アフリカ

(単位：千円，%)

HSコード(部)	HSコード(類)	金額	構成比
化学工業生産品	無機化学品、貴金属、希土類金属、放射性元素化合物	145,000	
プラスチック、ゴム及び同製品	プラスチック・同製品	13,698	
木材及び同製品、木炭、コルク及び同製品	木材・同製品・木炭	26	
小	計	158,724	0.1

アフリカ州／その他のアフリカ州

(単位：千円，%)

HSコード(部)	HSコード(類)	金額	構成比
機械、電気機器及び同製品並びに部分品	原子炉、ボイラー、機械類、これらの部分品	15,100	
小	計	15,100	0.0

大洋州／オーストラリア

(単位：千円，%)

HSコード(部)	HSコード(類)	金額	構成比
植物性生産品	コーヒー、茶、マテ、香辛料	45	
	穀粉、加工穀物、麦粉、でん粉、イヌリン、小麦グルテン	250	
	採油用種、果実、大豆、海藻類、牧草	37	
調整食料品、飲料、アルコール、食酢、たばこ	糖類、砂糖菓子	120	
	穀物・穀粉調製品、パスタ(麺類)	1,500	
	飲料、アルコール、食酢	9,629	
化学工業生産品	医療用品	7	
パルプ、古紙、板紙及び同製品	紙、板紙・同製品	41,500	
	書籍、新聞、絵画	890	
卑金属及び同製品	鉄 鋼	179,705	
車両、航空機、船舶及び輸送機器関連品	自動車、オートバイなど鉄道以外の車両・同部品	18,400	
雑品	家具・寝具・マットレス、クッション、照明器具	575	
小計	計	252,658	0.1

大洋州／ニュージーランド

(単位：千円，%)

HSコード(部)	HSコード(類)	金額	構成比
卑金属及び同製品	鉄 鋼	15,915	
車両、航空機、船舶及び輸送機器関連品	自動車、オートバイなど鉄道以外の車両・同部品	12,467	
小計	計	28,382	0.0

不明／不明

(単位：千円，%)

HSコード(部)	HSコード(類)	金額	構成比
植物性生産品	穀物	1,510	
調整食料品、飲料、アルコール、食酢、たばこ	ジャム・ピューレ・ジュース・野菜・果実缶詰	38	
	飲料、アルコール、食酢	1,609	
プラスチック、ゴム及び同製品	ゴム・同製品	41,479	
機械、電気機器及び同製品並びに部分品	電気機器・同部分品	93,181,275	
小計	計	93,225,911	42.9
合計	計	217,352,115	100.0

3.輸入の実績

(1) 2014年品目別・形態別輸入額

輸入総額 1,653 億 4 千万円を品目別にみると、「機械、電気機器及び同製品並びに部分品」が 928 億 7 千万円（構成比 56.2%）で最も多く、次いで「鉱物性生産品」が 304 億 7 千万円（同 18.4%）、「卑金属及び同製品」が 140 億 4 千万円（同 8.5%）となっている。

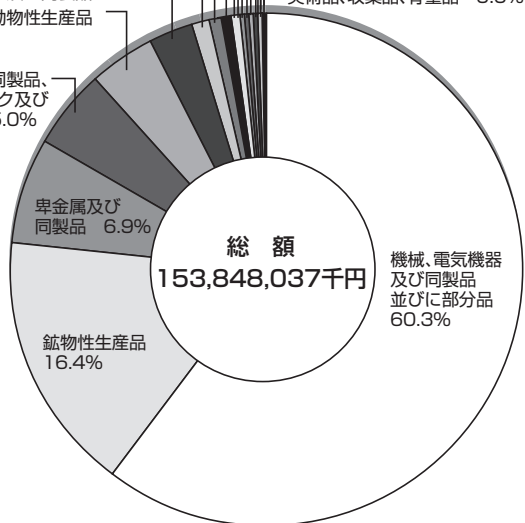
なお、「機械、電気機器及び同製品並びに部分品」は、「電気機器・同部分品」が 99.0%を占め、「鉱物性生産品」では「石油、石炭など鉱物性燃料類」が 96.9%を占めた。また、「卑金属及び同製品」では、「鉄鋼」が 47.2%を占めた。

輸入形態は、間接輸入が 1,169 億 8 千万円（同 70.8%）、直接輸入が 393 億 3 千万円（同 23.8%）、間接輸入と直接輸入の併用が 90 億 3 千万円（同 5.5%）となっており、間接輸入の割合が多い。

（単位：千円、%）

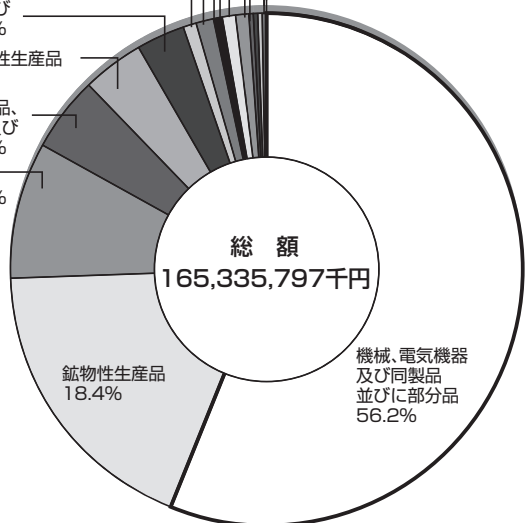
品目	金額	構成比	前年比	直接取引	親会社間取引	商社等間取引	直接取引と間取引の併用
動物及び動物性生産品	6,239,766	3.8	104.4	5,337,868	0	901,898	0
植物性生産品	1,492,329	0.9	95.8	439,953	0	1,052,376	0
油脂及び分解生産物、調整食用脂、蠟	16,590	0.0	158.5	0	0	16,590	0
調整食料品、飲料、アルコール、食酢、たばこ	22,850	0.0	100.5	0	0	22,850	0
鉱物性生産品	30,469,317	18.4	120.4	29,255,976	0	1,213,341	0
化学工業生産品	1,212,704	0.7	108.4	28,612	146	650,676	533,270
プラスチック、ゴム及び同製品	1,290,708	0.8	148.8	237,843	29,923	1,020,885	2,057
皮革、毛皮及び同製品	0	0.0	0.0	0	0	0	0
木材及び同製品、木炭、コルク及び同製品	8,068,463	4.9	105.1	467,672	0	7,600,791	0
パルプ、古紙、板紙及び同製品	261,397	0.2	130.5	78,912	0	182,485	0
紡績用繊維及び同製品	4,941,600	3.0	110.0	180,500	0	4,761,100	0
履物、傘、杖、これらの部分品、造花、かつら	343,407	0.2	97.3	1,620	0	341,787	0
石、プラスターその他同材料製品、陶磁、ガラス	1,207,310	0.7	105.2	1,170,398	0	36,912	0
真珠、貴石、貴金属、貨幣	403,279	0.2	100.9	6,166	0	0	397,113
卑金属及び同製品	14,043,391	8.5	131.9	756,663	10,362	5,311,283	7,965,083
機械、電気機器及び同製品並びに部分品	92,873,851	56.2	100.1	940,669	91,882,912	50,270	0
車両、航空機、船舶及び輸送機器関連品	1,609,199	1.0	379.3	242,435	1,192,706	174,058	0
光学機器、医療機器、時計、楽器及び同部分品、付属品	495,870	0.3	100.0	0	495,870	0	0
武器、銃砲弾及び同部分品、付属品	0	0.0	0.0	0	0	0	0
雑品	335,648	0.2	128.2	182,605	0	20,900	132,143
美術品、収集品、骨董品	0	0.0	0.0	0	0	0	0
その他	8,118	0.0	8.1	0	0	8,118	0
合計	165,335,797	100.0	107.5	39,327,892	93,611,919	23,366,320	9,029,666

光学機器、医療機器、時計、楽器及び同部分品、付属品 0.3%
 車両、航空機、船舶及び輸送機器関連品 0.3%
 真珠、貴石、貴金属、貨幣 0.3%
 プラスチック、ゴム及び同製品 0.6%
 化学工業生産品 0.7%
 石、プラスターその他同材料製品、陶磁、ガラス 0.8%
 植物性生産品 1.0%
 紡績用繊維及び同製品 2.9%
 動物及び動物性生産品 3.9%
 木材及び同製品、木炭、コルク及び同製品 5.0%
 卑金属及び同製品 6.9%
 機械、電気機器及び同製品並びに部分品 60.3%



2013年品目別輸入額

真珠、貴石、貴金属、貨幣 0.2%
 光学機器、医療機器、時計、楽器及び同部分品、付属品 0.3%
 石、プラスターその他同材料製品、陶磁、ガラス 0.7%
 化学工業生産品 0.7%
 プラスチック、ゴム及び同製品 0.8%
 植物性生産品 0.9%
 車両、航空機、船舶及び輸送機器関連品 1.0%
 紡績用繊維及び同製品 3.0%
 動物及び動物性生産品 3.8%
 木材及び同製品、木炭、コルク及び同製品 4.9%
 卑金属及び同製品 8.5%
 履物、傘、杖、これらの部分品、造花、かつら 0.2%
 雑品 0.2%
 パルプ、古紙、板紙及び同製品 0.2%
 油脂及び分解生産物、調整食用脂、蠟 0.0%
 調整食料品、飲料、アルコール、食酢、たばこ 0.0%
 皮革、毛皮及び同製品 0.0%
 美術品、収集品、骨董品 0.0%
 その他 0.0%



2014年品目別輸入額

(2) 2014年品名別輸入額（上位10品）

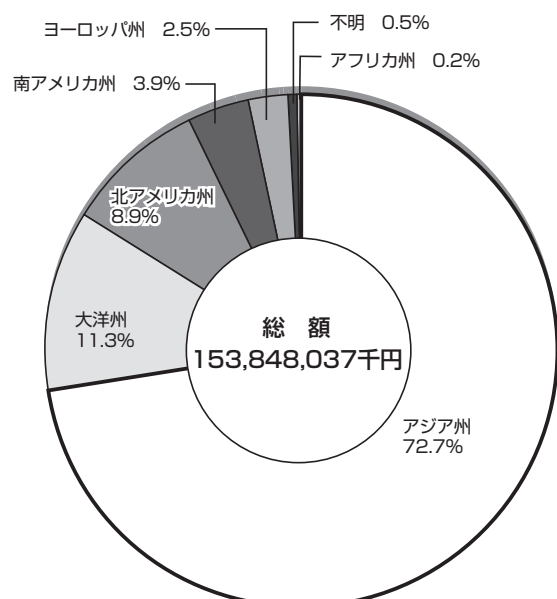
順位	前年度	輸 出		
		品 名	金 額 (千 円)	構成比 (%)
1	1	電 気 機 器 ・ 同 部 分 品	91,913,217	55.6
2	2	石 油 、 石 炭 な ど 鉱 物 性 燃 料 類	29,532,262	17.9
3	3	木 材 ・ 同 製 品 ・ 木 炭	8,068,463	4.9
4	7	鉄 鋼	6,628,616	4.0
5	4	魚 介 類 、 甲 殻 類 、 軟 体 動 物	6,239,466	3.8
6	5	そ の 他 の 卑 金 属 、 サ ー メ ッ ト 、 同 製 品	4,762,806	2.9
7	6	綿 ・ 綿 織 物	4,761,100	2.9
8	8	ニ ッ ケ ル ・ 同 製 品	2,014,625	1.2
9	15	自 動 車 、 オ ー ト バ イ な ど 鉄 道 以 外 の 車 両 ・ 同 部 品	1,609,199	1.0
10	9	石 、 プ ラ ス タ ー 、 セ メ ン ト 、 石 綿 、 雲 母 の 製 品	1,207,310	0.7

(構成比は輸入総額に対する比率)

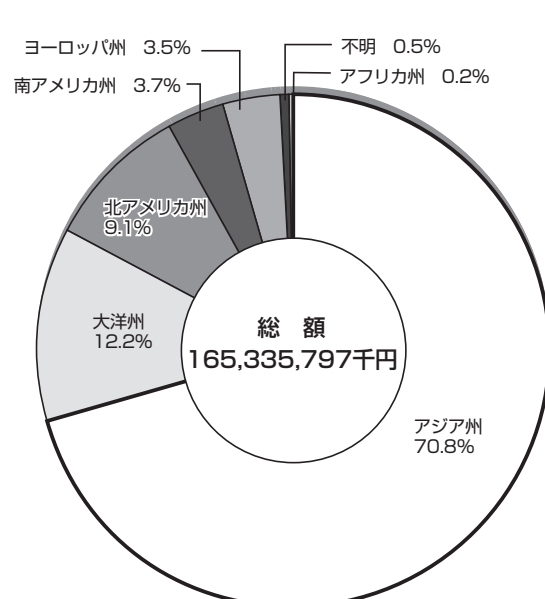
(3) 2014年地域別輸入額

輸入を地域別にみると、アジア州が1,171億2千万円（構成比70.8%）と最も多く、大洋州が201億7千万円（同12.2%）と続いており、両地域で全体の83.0%を占める。国別では、上位から中国、オーストラリア、フィリピンの順になっている。

地域別	輸 入	
	金額 (千円)	構成比 (%)
アジア州	117,118,709	70.8
ヨーロッパ州	5,736,684	3.5
北アメリカ州	15,042,866	9.1
南アメリカ州	6,102,326	3.7
アフリカ州	338,706	0.2
大洋州	20,169,384	12.2
不明	827,122	0.5
合計	165,335,797	100.0



2013年地域別輸入額



2014年地域別輸入額

(4) 2014年国別輸入額（上位20カ国）

順位	前年度	輸 入		
		品 名	金 額 (千 円)	構成比 (%)
1	1	中 国	62,068,767	37.5
2	2	オーストラリア	19,310,989	11.7
3	3	フィリピン	11,310,513	6.8
4	9	アメリカ	8,393,880	5.1
5	7	インドネシア	8,087,501	4.9
6	5	シンガポール	7,661,509	4.6
7	8	タイ	7,582,528	4.6
8	6	マレーシア	7,423,215	4.5
9	4	カナダ	6,439,477	3.9
10	10	韓 国	4,709,496	2.8
11	11	台 湾	4,215,798	2.5
12	12	チ リ	3,240,620	2.0
13	18	ロシア	2,484,389	1.5
14	13	ブラジル	2,438,344	1.5
15	15	ベトナム	1,801,573	1.1
16	14	インド	1,694,071	1.0
17	16	ギリシャ	1,614,180	1.0
18	17	ノルウェー	956,296	0.6
19	19	ニュージーランド	858,395	0.5
20	20	香 港	495,339	0.3

（構成比は輸入総額に対する比率）

(5) 2014年輸入品の荷揚港（金額・形態別）

輸入を荷揚港別にみると、最も多かったのは神戸港で、全体の43.4%を占めている。なお、山陰地方の港（境港・浜田港・三隅港）の荷揚げは、金額ベースで452億3千万円（構成比27.4%）、広島港や下関港などを含めた中国地方の港では459億2千万円（同27.8%）となっている。

（単位：千円、%）

荷 場 港		輸			入		
		輸 入 額	構 成 比	直 接 取 引	親会社間取引	商社等間取引	直接取引と間取引の併用
合 計		165,335,797	100.0	39,327,892	93,611,919	23,366,320	9,029,666
中国地域の港	下 関 港	401,687	0.2	143,230	0	258,457	0
	境 港	13,717,772	8.3	2,604,069	15,594	8,781,505	2,316,604
	浜 田 港	2,324,147	1.4	57,613	0	2,264,477	2,057
	三 隅 港	29,186,925	17.7	29,186,925	0	0	0
	広 島 港	186,907	0.1	782	0	186,125	0
	水 島 港	98,371	0.1	52,894	0	45,477	0
	徳 山 港	0	0.0	0	0	0	0
中国地域の港計		45,915,809	27.8	32,045,513	15,594	11,536,041	2,318,661
中国地域以外の港	横 浜 港	783,943	0.5	746,732	0	37,211	0
	東 京 港	1,215,186	0.7	1,194,749	0	20,437	0
	大 阪 港	1,093,801	0.7	785,022	29,923	278,856	0
	名 古 屋 港	556,787	0.3	487,010	0	4,834	64,943
	神 戸 港	71,793,076	43.4	2,038,060	55,603,368	7,902,699	6,248,949
	博 多 港	419,632	0.3	245,749	0	173,883	0
	舞 鶴 港	0	0.0	0	0	0	0
	門 司 港	2,924,730	1.8	890,453	0	2,034,277	0
中国地域以外の港計		78,787,155	47.7	6,387,775	55,633,291	10,452,197	6,313,892
空 港	成 田 空 港	393,617	0.2	532	0	393,085	0
	福 岡 空 港	900	0.0	900	0	0	0
	関西国際空港	37,782,254	22.9	303,481	36,986,702	94,958	397,113
空 港 計		38,176,771	23.1	304,913	36,986,702	488,043	397,113
その他の港・空港		517,503	0.3	216,088	0	301,415	0
不 明		1,938,559	1.2	373,603	976,332	588,624	0

(6) 2014年品別・国別輸入実績表

動物及び動物性生産品

(単位：千円，%)

分 類			金 額	構 成 比
HSコード(類)	地 域	国 名		
魚介類、甲殻類、軟体動物	ア ジ ア 州	韓 国	1,169,287	
		中 国	3,084,479	
		ベ ト ナ ム	125,840	
		タ イ	11,550	
		マ レ ー シ ア	80,000	
		イ ン ド ネ シ ア	1,251,080	
		イ ン ド	163,920	
	北アメリカ州	ア メ リ カ	353,310	
計			6,239,466	
酪農品、鳥卵、天然蜂蜜他	ヨーロッパ州	フ ラ ン ス	300	
計			300	
小 計			6,239,766	3.8

植物性生産品

(単位：千円，%)

分 類			金 額	構 成 比
HSコード(類)	地 域	国 名		
生きている木、植物、切花、葉	ア ジ ア 州	中 国	52,499	
		イ ン ド ネ シ ア	14,919	
	ヨーロッパ州	フ ラ ン ス	50	
	北アメリカ州	ア メ リ カ	90,413	
	大 洋 州	オーストラリア	16,052	
計			173,933	
野菜、根、塊茎、きのこ	ア ジ ア 州	韓 国	38,352	
		中 国	253,754	
	北アメリカ州	メ キ シ コ	956	
	大 洋 州	ニュージーランド	10,865	
計			303,927	
果実、アーモンド他	ア ジ ア 州	中 国	33,530	
		フ ィ リ ピ ン	173,565	
	北アメリカ州	メ キ シ コ	718	
		カ ナ ダ	13,076	

果実、アーモンド他	北アメリカ州	アメリカ	30,130	
	アフリカ州	南アフリカ	11,767	
	大洋州	ニュージーランド	17,980	
計			280,766	
コーヒー、茶、マテ、香辛料	アジア州	中国	275,495	
計			275,495	
穀物	アジア州	中国	7,560	
	北アメリカ州	カナダ	19,600	
		アメリカ	85,228	
計			112,388	
採油用種、果実、大豆、海藻類、牧草	アジア州	韓国	1,800	
		中国	16,450	
	北アメリカ州	カナダ	32,522	
		アメリカ	33,222	
	大洋州	オーストラリア	32,522	
計			116,516	
植物のエキス、液汁、ガム、ラック	アジア州	中国	189,621	
		ベトナム	13,238	
		インドネシア	12,240	
	北アメリカ州	アメリカ	11,055	
	大洋州	ニュージーランド	1,550	
計			227,704	
ほうき、ブラシ、ボタン用植物原料	ヨーロッパ州	ノルウェー	1,000	
		その他のヨーロッパ	600	
計			1,600	
小計			1,492,329	0.9

油脂及び分解生産物、調整食用脂、蠟

(単位：千円、%)

分類			金額	構成比
HSコード(類)	地域	国名		
動植物油脂、ろう	アジア州	マレーシア	11,280	
		インドネシア	5,310	
計			16,590	
小計			16,590	0.0

調整食料品、飲料、アルコール、食酢、たばこ

(単位：千円，%)

分 類			金 額	構 成 比
HSコード(類)	地 域	国 名		
穀物・穀粉調製品、パスタ(麺類)	ア ジ ア 州	韓 国	2,225	
糖 類、砂 糖 菓 子	北アメリカ州	ア メ リ カ	625	
計			2,850	
ジャム・ピューレ・ジュース・野菜・果実缶詰	ア ジ ア 州	中 国	20,000	
計			20,000	
小 計			22,850	0.0

鉱物性生産品

(単位：千円，%)

分 類			金 額	構 成 比
HSコード(類)	地 域	国 名		
塩、硫黄、土石類、プラスター、石灰、セメント	ア ジ ア 州	中 国	26,082	
		マ レ ー シ ア	37,360	
		イ ン ド	10,009	
計			73,451	
鉱 石、ス ラ グ、灰	ア ジ ア 州	中 国	731,020	
	ヨーロッパ州	ロ シ ア	68,400	
		ス ペ イ ン	40,109	
	大 洋 州	オーストラリア	24,075	
計			863,604	
石油、石炭など鉱物性燃料類	ア ジ ア 州	中 国	345,337	
		インドネシア	6,169,018	
	ヨーロッパ州	ロ シ ア	2,129,486	
	北アメリカ州	ア メ リ カ	2,029,230	
	大 洋 州	オーストラリア	18,859,191	
計			29,532,262	
小 計			30,469,317	18.4

化学工業生産品

(単位：千円, %)

分 類			金 額	構 成 比
HS コード (類)	地 域	国 名		
無機化学品、貴金属、希土類金属、放射性元素化合物	ア ジ ア 州	中 国	962,078	
		台 湾	96,954	
	北アメリカ州	ア メ リ カ	146	
計			1,059,178	
有 機 化 学 品	ア ジ ア 州	中 国	23,428	
		台 湾	22,489	
計			45,917	
製油、レジノイド、調整香料、化粧品類	ア ジ ア 州	韓 国	6,123	
計			6,123	
活性炭、触媒、はんだ付け用ペースト	ア ジ ア 州	中 国	101,486	
計			101,486	
小 計			1,212,704	0.7

プラスチック、ゴム及び同製品

(単位：千円, %)

分 類			金 額	構 成 比
HS コード (類)	地 域	国 名		
プラスチック・同製品	ア ジ ア 州	韓 国	129,813	
		中 国	347,671	
		台 湾	129,855	
		タ イ	2,820	
		シンガポール	10,965	
		マレーシア	70,193	
		インドネシア	388,134	
	その他のアジア	1,000		
	北アメリカ州	ア メ リ カ	83,835	
計			1,164,286	
ゴ ム ・ 同 製 品	ア ジ ア 州	中 国	126,422	
計			126,422	
小 計			1,290,708	0.8

木材及び同製品、木炭、コルク及び同製品

(単位：千円, %)

分 類			金 額	構 成 比
HSコード(類)	地 域	国 名		
木 材・ 同 製 品・ 木 炭	ア ジ ア 州	中 国	467,672	
		マ レ ー シ ア	2,300	
		ミ ャ ン マ ー	2,900	
	ヨ ー ロ ッ パ 州	ロ シ ア	114,081	
	北アメリカ州	カ ナ ダ	6,374,279	
		ア メ リ カ	279,231	
	大 洋 州	ニュージーランド	828,000	
計			8,068,463	
小 計			8,068,463	4.9

パルプ、古紙、板紙及び同製品

(単位：千円, %)

分 類			金 額	構 成 比
HSコード(類)	地 域	国 名		
木 材 パ ル プ、 古 紙	ア ジ ア 州	台 湾	2,988	
	ヨ ー ロ ッ パ 州	ス ペ イ ン	2,000	
	アフリカ州	南 ア フ リ カ	172,200	
		そ の 他 の ア フ リ カ 州	2,346	
計			179,534	
紙、 板 紙・ 同 製 品	ア ジ ア 州	韓 国	16,668	
		中 国	64,230	
		ベ ト ナ ム	965	
計			81,863	
小 計			261,397	0.2

紡績用繊維及び同製品

(単位：千円，%)

分 類			金 額	構 成 比
HSコード(類)	地 域	国 名		
綿 ・ 綿 織 物	ア ジ ア 州	韓 国	126,357	
		台 湾	186,589	
	ヨーロッパ州	ギ リ シ ャ	1,614,180	
	北アメリカ州	ア メ リ カ	1,648,844	
	南アメリカ州	ブ ラ ジ ル	382,619	
		アルゼンチン	423,362	
	大 洋 州	オーストラリア	379,149	
計			4,761,100	
衣類・同付属品(メリヤス編み又はクロセ編みのものを除く)	ア ジ ア 州	香 港	900	
計			900	
紡績用繊維のその他の製品、中古の衣類	ア ジ ア 州	インドネシア	179,600	
計			179,600	
小 計			4,941,600	3.0

履物、傘、杖、これらの部分品、造花、かつら

(単位：千円，%)

分 類			金 額	構 成 比
HSコード(類)	地 域	国 名		
は き も の、ゲートル	ア ジ ア 州	中 国	266,503	
		台 湾	10,785	
		カ ン ボ ジ ア	64,499	
計			341,787	
傘、つえ、その部分品	ア ジ ア 州	中 国	1,620	
計			1,620	
小 計			343,407	0.2

石、プラスターその他同材料製品、陶磁、ガラス

(単位：千円，%)

分 類			金 額	構 成 比
HSコード(類)	地 域	国 名		
石、プラスター、セメント、石綿、雲母の製品	ア ジ ア 州	中 国	1,199,958	
		ベ ト ナ ム	7,352	
計			1,207,310	
小 計			1,207,310	0.7

真珠、貴石、貴金属、貨幣

(単位：千円，%)

分 類			金 額	構 成 比
HSコード(類)	地 域	国 名		
真珠(天然・養殖)、貴石、半貴石、貴金属、貨幣	ア ジ ア 州	韓 国	7,085	
		香 港	373,291	
		タ イ	17,237	
	ヨーロッパ州	ド イ ツ	4,289	
	北アメリカ州	ア メ リ カ	1,377	
計			403,279	
小 計			403,279	0.2

卑金属及び同製品

(単位：千円，%)

分 類			金 額	構 成 比
HSコード(類)	地 域	国 名		
鉄 鋼	ア ジ ア 州	中 国	3,652,222	
		イ ン ド	1,329,876	
	ヨーロッパ州	ド イ ツ	236,663	
		ロ シ ア	171,030	
	南アメリカ州	ブ ラ ジ ル	1,238,825	
計			6,628,616	
鉄 鋼 製 品	ア ジ ア 州	中 国	287,106	
		ベ ト ナ ム	1,738	
計			288,844	
銅 ・ 同 製 品	ヨーロッパ州	ス ウ ェ ー デ ン	92,372	
		オ ラ ン ダ	115,157	
計			207,529	
ニ ッ ケ ル ・ 同 製 品	ア ジ ア 州	中 国	463,225	
		フ ィ リ ピ ン	673,704	
	ヨーロッパ州	ノ ル ウ ェ ー	877,696	
計			2,014,625	
アルミニウム・同製品	ア ジ ア 州	韓 国	3,591	
		中 国	123,930	
計			127,521	

その他の卑金属、サーメット、同製品	ヨーロッパ州	ノルウェー	77,600	
		イギリス	550	
		ドイツ	94,408	
	北アメリカ州	アメリカ	393,085	
	南アメリカ州	チリ	3,240,620	
		ブラジル	804,150	
アフリカ州	南アフリカ	152,393		
計			4,762,806	
卑金属の工具、道具、刃物、スプーン、フォーク	ヨーロッパ州	スウェーデン	700	
	南アメリカ州	ブラジル	12,750	
計			13,450	
小計			14,043,391	8.5

機械、電気機器及び同製品並びに部分品

(単位：千円，%)

分類			金額	構成比
HSコード(類)	地域	国名		
原子炉、ボイラー、機械類、これらの部分品	アジア州	韓国	152,617	
		中国	270,160	
		台湾	277,787	
		香港	118,941	
		ベトナム	48,411	
	ヨーロッパ州	スウェーデン	532	
		イタリア	5,763	
		オーストリア	577	
	北アメリカ州	アメリカ	85,846	
	計			960,634
電気機器・同部分品	アジア州	韓国	3,043,643	
		中国	47,967,222	
		台湾	3,487,973	
		フィリピン	10,463,244	
		タイ	6,631,453	
		シンガポール	7,650,544	
		マレーシア	6,975,496	
		ベトナム	1,581,112	

電気機器・同部分品	ヨーロッパ州	ドイツ	7,100	
		スロバキア	10,005	
	北アメリカ州	アメリカ	3,268,303	
	不明	不明	827,122	
計			91,913,217	
小計			92,873,851	56.2

車両、航空機、船舶及び輸送機器関連品

(単位：千円, %)

分類			金額	構成比
HSコード(類)	地域	国名		
自動車、オートバイなど鉄道以外の車両・同部品	アジア州	中国	27,860	
		ベトナム	22,917	
		タイ	919,468	
		マレーシア	196,285	
		インド	190,266	
	ヨーロッパ州	デンマーク	28,018	
		ロシア	1,392	
		オーストリア	15,158	
	北アメリカ州	メキシコ	207,835	
	計			1,609,199
小計			1,609,199	1.0

光学機器、医療機器、時計、楽器及び同部分品、付属品

(単位：千円, %)

分類			金額	構成比
HSコード(類)	地域	国名		
光学機器、カメラ、検査・測定機器、医療用機器	アジア州	中国	495,870	
計			495,870	
小計			495,870	0.3

雑品

(単位：千円, %)

分 類			金 額	構 成 比
HSコード (類)	地 域	国 名		
家具・寝具・マットレス、クッション、照明器具	ア ジ ア 州	中 国	29,642	
		マ レ ー シ ア	50,301	
		イ ン ド ネ シ ア	67,200	
	ヨ ー ロ ッ パ 州	フ ラ ン ス	6,568	
		ポ ル ト ガ ル	9,600	
		ポ ー ラ ン ド	9,900	
		その他のヨーロッパ	1,400	
計			174,611	
雑 品	ア ジ ア 州	韓 国	11,935	
		中 国	146,517	
		台 湾	378	
		香 港	2,207	
計			161,037	
小 計			335,648	0.2

その他

(単位：千円, %)

分 類			金 額	構 成 比
HSコード (類)	地 域	国 名		
そ の 他	ア ジ ア 州	中 国	8,118	
計			8,118	
小 計			8,118	0.0
合 計			165,335,797	100.0

(7) 2014年国別・品別輸入実績表

アジア州／韓国

(単位：千円，%)

HSコード(部)	HSコード(類)	金額	構成比
動物及び動物性生産品	魚介類、甲殻類、軟体動物	1,169,287	
植物性生産品	野菜、根、塊茎、きのこ	38,352	
	採油用種、果実、大豆、海藻類、牧草	1,800	
調整食料品、飲料、アルコール、食酢、たばこ	穀物・穀粉調製品、パスタ(麺類)	2,225	
鉱物性生産品	製油、レジノイド、調整香料、化粧品類	6,123	
化学工業生産品	プラスチック・同製品	129,813	
プラスチック、ゴム及び同製品	紙、板紙・同製品	16,668	
パルプ、古紙、板紙及び同製品	綿・綿織物	126,357	
真珠、貴石、貴金属、貨幣	真珠(天然・養殖)、貴石、半貴石、貴金属、貨幣	7,085	
卑金属及び同製品	アルミニウム・同製品	3,591	
機械、電気機器及び同製品並びに部分品	原子炉、ボイラー、機械類、これらの部分品	152,617	
	電気機器・同部分品	3,043,643	
雑品	雑品	11,935	
小計		4,709,496	2.8

アジア州／中国

(単位：千円，%)

HSコード(部)	HSコード(類)	金額	構成比
動物及び動物性生産品	魚介類、甲殻類、軟体動物	3,084,479	
植物性生産品	生きている木、植物、切花、葉	52,499	
	野菜、根、塊茎、きのこ	253,754	
	果実、アーモンド他	33,530	
	コーヒー、茶、マテ、香辛料	275,495	
	穀物	7,560	
	採油用種、果実、大豆、海藻類、牧草	16,450	
	植物のエキス、液汁、ガム、ラック	189,621	
調整食料品、飲料、アルコール、食酢、たばこ	ジャム・ピューレ・ジュース・野菜・果実缶詰	20,000	
鉱物性生産品	塩、硫黄、土石類、プラスター、石灰、セメント	26,082	
	鉱石、スラグ、灰	731,020	
	石油、石炭など鉱物性燃料類	345,337	
化学工業生産品	無機化学品、貴金属、希土類金属、放射性元素化合物	962,078	
	有機化学品	23,428	
	活性炭、触媒、はんだ付け用ペースト	101,486	

プラスチック、ゴム及び同製品	プラスチック・同製品	347,671	
	ゴム・同製品	126,422	
木材及び同製品、木炭、コルク及び同製品	木材・同製品・木炭	467,672	
パルプ、古紙、板紙及び同製品	紙、板紙・同製品	64,230	
履物、傘、杖、これらの部分品、造花、かつら	はきもの、ゲートル	266,503	
	傘、つえ、その部分品	1,620	
石、プラスターその他同材料製品、陶磁、ガラス	石、プラスター、セメント、石綿、雲母の製品	1,199,958	
卑金属及び同製品	鉄	3,652,222	
	鉄鋼製品	287,106	
	ニッケル・同製品	463,225	
	アルミニウム・同製品	123,930	
機械、電気機器及び同製品並びに部分品	原子炉、ボイラー、機械類、これらの部分品	270,160	
	電気機器・同部分品	47,967,222	
車両、航空機、船舶及び輸送機器関連品	自動車、オートバイなど鉄道以外の車両・同部品	27,860	
光学機器、医療機器、時計、楽器及び同部分品、付属品	光学機器、カメラ、検査・測定機器、医療用機器	495,870	
雑品	家具・寝具・マットレス、クッション、照明器具	29,642	
	雑品	146,517	
その他	その他	8,118	
小計		62,068,767	37.5

アジア州／台湾

(単位：千円，%)

HSコード(部)	HSコード(類)	金額	構成比
化学工業生産品	無機化学品、貴金属、希土類金属、放射性元素化合物	96,954	
	有機化学品	22,489	
プラスチック、ゴム及び同製品	プラスチック・同製品	129,855	
パルプ、古紙、板紙及び同製品	木材パルプ、古紙	2,988	
紡績用繊維及び同製品	綿・綿織物	186,589	
履物、傘、杖、これらの部分品、造花、かつら	はきもの、ゲートル	10,785	
機械、電気機器及び同製品並びに部分品	原子炉、ボイラー、機械類、これらの部分品	277,787	
	電気機器・同部分品	3,487,973	
雑品	雑品	378	
小計		4,215,798	2.5

アジア州／香港

(単位：千円，%)

HSコード(部)	HSコード(類)	金額	構成比
紡績用繊維及び同製品	衣類・同付属品(メリヤス編み又はクロセ編みのものを除く)	900	
真珠、貴石、貴金属、貨幣	真珠(天然・養殖)、貴石、半貴石、貴金属、貨幣	373,291	
機械、電気機器及び同製品並びに部分品	原子炉、ボイラー、機械類、これらの部分品	118,941	
雑品	雑品	2,207	
小計		495,339	0.3

アジア州／ベトナム

(単位：千円，%)

HSコード(部)	HSコード(類)	金額	構成比
動物及び動物性生産品	魚介類、甲殻類、軟体動物	125,840	
植物性生産品	植物のエキス、液汁、ガム、ラック	13,238	
パルプ、古紙、板紙及び同製品	紙、板紙・同製品	965	
石、プラスターその他同材料製品、陶磁、ガラス	石、プラスター、セメント、石綿、雲母の製品	7,352	
卑金属及び同製品	鉄鋼製品	1,738	
機械、電気機器及び同製品並びに部分品	原子炉、ボイラー、機械類、これらの部分品	48,411	
	電気機器・同部分品	1,581,112	
車両、航空機、船舶及び輸送機器関連品	自動車、オートバイなど鉄道以外の車両・同部品	22,917	
小計		1,801,573	1.1

アジア州／タイ

(単位：千円，%)

HSコード(部)	HSコード(類)	金額	構成比
動物及び動物性生産品	魚介類、甲殻類、軟体動物	11,550	
植物性生産品	プラスチック・同製品	2,820	
真珠、貴石、貴金属、貨幣	真珠(天然・養殖)、貴石、半貴石、貴金属、貨幣	17,237	
機械、電気機器及び同製品並びに部分品	電気機器・同部分品	6,631,453	
車両、航空機、船舶及び輸送機器関連品	自動車、オートバイなど鉄道以外の車両・同部品	919,468	
小計		7,582,528	4.6

アジア州／シンガポール

(単位：千円，%)

HSコード(部)	HSコード(類)	金額	構成比
プラスチック、ゴム及び同製品	プラスチック・同製品	10,965	
機械、電気機器及び同製品並びに部分品	電気機器・同部分品	7,650,544	
小計		7,661,509	4.6

アジア州／マレーシア

(単位：千円，%)

HSコード(部)	HSコード(類)	金額	構成比
動物及び動物性生産品	魚介類、甲殻類、軟体動物	80,000	
油脂及び分解生産物、調整食用脂、蠟	動植物油脂、ろう	11,280	
鉱物性生産品	塩、硫黄、土石類、プaster、石灰、セメント	37,360	
プラスチック、ゴム及び同製品	プラスチック・同製品	70,193	
木材及び同製品、木炭、コルク及び同製品	木材・同製品・木炭	2,300	
機械、電気機器及び同製品並びに部分品	電気機器・同部分品	6,975,496	
車両、航空機、船舶及び輸送機器関連品	自動車、オートバイなど鉄道以外の車両・同部品	196,285	
雑品	家具・寝具・マットレス、クッション、照明器具	50,301	
小計		7,423,215	4.5

アジア州／フィリピン

(単位：千円，%)

HSコード(部)	HSコード(類)	金額	構成比
植物性生産品	果実、アーモンド他	173,565	
卑金属及び同製品	ニッケル・同製品	673,704	
機械、電気機器及び同製品並びに部分品	電気機器・同部分品	10,463,244	
小計		11,310,513	6.8

アジア州／インドネシア

(単位：千円，%)

HSコード(部)	HSコード(類)	金額	構成比
動物及び動物性生産品	魚介類、甲殻類、軟体動物	1,251,080	
植物性生産品	生きている木、植物、切花、葉	14,919	
	植物のエキス、液汁、ガム、ラック	12,240	
油脂及び分解生産物、調整食用脂、蠟	動植物油脂、ろう	5,310	
鉱物性生産品	石油、石炭など鉱物性燃料類	6,169,018	
プラスチック、ゴム及び同製品	プラスチック・同製品	388,134	
紡績用繊維及び同製品	紡織用繊維のその他の製品、中古の衣類	179,600	
雑品	家具・寝具・マットレス、クッション、照明器具	67,200	
小計		8,087,501	4.9

アジア州／カンボジア

(単位：千円，%)

HSコード(部)	HSコード(類)	金額	構成比
履物、傘、杖、これらの部分品、造花、かつら	はきもの、ゲートル	64,499	
小計		64,499	0.0

アジア州／ミャンマー

(単位：千円，%)

HSコード(部)	HSコード(類)	金額	構成比
木材及び同製品、木炭、コルク及び同製品	木材・同製品・木炭	2,900	
小	計	2,900	0.0

アジア州／インド

(単位：千円，%)

HSコード(部)	HSコード(類)	金額	構成比
動物及び動物性生産品	魚介類、甲殻類、軟体動物	163,920	
鉱物性生産品	塩、硫黄、土石類、プラスター、石灰、セメント	10,009	
卑金属及び同製品	鉄 鋼	1,329,876	
車両、航空機、船舶及び輸送機器関連品	自動車、オートバイなど鉄道以外の車両・同部品	190,266	
小	計	1,694,071	1.0

アジア州／その他のアジア

(単位：千円，%)

HSコード(部)	HSコード(類)	金額	構成比
プラスチック、ゴム及び同製品	プラスチック・同製品	1,000	
小	計	1,000	0.0

ヨーロッパ州／ノルウェー

(単位：千円，%)

HSコード(部)	HSコード(類)	金額	構成比
植物性生産品	ほうき、ブラシ、ボタン用植物原料	1,000	
卑金属及び同製品	ニッケル・同製品	877,696	
	その他の卑金属、サーメット、同製品	77,600	
小	計	956,296	0.6

ヨーロッパ州／スウェーデン

(単位：千円，%)

HSコード(部)	HSコード(類)	金額	構成比
卑金属及び同製品	銅・同製品	92,372	
	卑金属の工具、道具、刃物、スプーン、フォーク	700	
機械、電気機器及び同製品並びに部分品	原子炉、ボイラー、機械類、これらの部分品	532	
小	計	93,604	0.1

ヨーロッパ州／デンマーク

(単位：千円，%)

HSコード(部)	HSコード(類)	金額	構成比
車両、航空機、船舶及び輸送機器関連品	自動車、オートバイなど鉄道以外の車両・同部品	28,018	
小	計	28,018	0.0

ヨーロッパ州／イギリス

(単位：千円，%)

HSコード(部)	HSコード(類)	金額	構成比
卑金属及び同製品	その他の卑金属、サーメット、同製品	550	
小	計	550	0.0

ヨーロッパ州／オランダ

(単位：千円，%)

HSコード(部)	HSコード(類)	金額	構成比
卑金属及び同製品	銅・同製品	115,157	
小	計	115,157	0.1

ヨーロッパ州／フランス

(単位：千円，%)

HSコード(部)	HSコード(類)	金額	構成比
動物及び動物性生産品	酪農品、鳥卵、天然蜂蜜他	300	
植物性生産品	生きている木、植物、切花、葉	50	
雑品	家具・寝具・マットレス、クッション、照明器具	6,568	
小	計	6,918	0.0

ヨーロッパ州／ドイツ

(単位：千円，%)

HSコード(部)	HSコード(類)	金額	構成比
真珠、貴石、貴金属、貨幣	真珠(天然・養殖)、貴石、半貴石、貴金属、貨幣	4,289	
卑金属及び同製品	鉄	236,663	
	鋼	94,408	
機械、電気機器及び同製品並びに部分品	電気機器・同部分品	7,100	
小	計	342,460	0.2

ヨーロッパ州／ポルトガル

(単位：千円，%)

HSコード(部)	HSコード(類)	金額	構成比
雑品	家具・寝具・マットレス、クッション、照明器具	9,600	
小	計	9,600	0.0

ヨーロッパ州／スペイン

(単位：千円，%)

HSコード(部)	HSコード(類)	金額	構成比
鉱物性生産品	鉱石、スラグ、灰	40,109	
パルプ、古紙、板紙及び同製品	木材パルプ、古紙	2,000	
小	計	42,109	0.0

ヨーロッパ州／イタリア

(単位：千円，%)

HSコード(部)	HSコード(類)	金額	構成比
機械、電気機器及び同製品並びに部分品	原子炉、ボイラー、機械類、これらの部分品	5,763	
小	計	5,763	0.0

ヨーロッパ州／ポーランド

(単位：千円，%)

HSコード(部)	HSコード(類)	金額	構成比
雑品	家具・寝具・マットレス、クッション、照明器具	9,900	
小計	計	9,900	0.0

ヨーロッパ州／ロシア

(単位：千円，%)

HSコード(部)	HSコード(類)	金額	構成比
鉱物性生産品	鉱石、スラグ、灰	68,400	
	石油、石炭など鉱物性燃料類	2,129,486	
木材及び同製品、木炭、コルク及び同製品	木材・同製品・木炭	114,081	
紡績用繊維及び同製品	鉄 鋼	171,030	
車両、航空機、船舶及び輸送機器関連品	自動車、オートバイなど鉄道以外の車両・同部品	1,392	
小計	計	2,484,389	1.5

ヨーロッパ州／オーストリア

(単位：千円，%)

HSコード(部)	HSコード(類)	金額	構成比
機械、電気機器及び同製品並びに部分品	原子炉、ボイラー、機械類、これらの部分品	577	
車両、航空機、船舶及び輸送機器関連品	自動車、オートバイなど鉄道以外の車両・同部品	15,158	
小計	計	15,735	0.0

ヨーロッパ州／ギリシャ

(単位：千円，%)

HSコード(部)	HSコード(類)	金額	構成比
紡績用繊維及び同製品	綿・綿織物	1,614,180	
小計	計	1,614,180	1.0

ヨーロッパ州／スロバキア

(単位：千円，%)

HSコード(部)	HSコード(類)	金額	構成比
機械、電気機器及び同製品並びに部分品	電気機器・同部分品	10,005	
小計	計	10,005	0.0

ヨーロッパ州／その他のヨーロッパ

(単位：千円，%)

HSコード(部)	HSコード(類)	金額	構成比
植物性生産品	ほうき、ブラシ、ボタン用植物原料	600	
雑品	家具・寝具・マットレス、クッション、照明器具	1,400	
小計	計	2,000	0.0

北アメリカ州／カナダ

(単位：千円，%)

HSコード(部)	HSコード(類)	金額	構成比
植物性生産品	果実、アーモンド他	13,076	
	穀物	19,600	
	採油用種、果実、大豆、海藻類、牧草	32,522	
木材及び同製品、木炭、コルク及び同製品	木材・同製品・木炭	6,374,279	
小	計	6,439,477	3.9

北アメリカ州／アメリカ

(単位：千円，%)

HSコード(部)	HSコード(類)	金額	構成比
物及び動物性生産品	魚介類、甲殻類、軟体動物	353,310	
植物性生産品	生きている木、植物、切花、葉	90,413	
	果実、アーモンド他	30,130	
	穀物	85,228	
	採油用種、果実、大豆、海藻類、牧草	33,222	
	植物のエキス、液汁、ガム、ラック	11,055	
調整食料品、飲料、アルコール、食酢、たばこ	糖類、砂糖菓子	625	
鉱物性生産品	石油、石炭など鉱物性燃料類	2,029,230	
化学工業生産品	無機化学品、貴金属、希土類金属、放射性元素化合物	146	
プラスチック、ゴム及び同製品	プラスチック・同製品	83,835	
木材及び同製品、木炭、コルク及び同製品	木材・同製品・木炭	279,231	
紡績用繊維及び同製品	綿・綿織物	1,648,844	
真珠、貴石、貴金属、貨幣	真珠(天然・養殖)、貴石、半貴石、貴金属、貨幣	1,377	
卑金属及び同製品	その他の卑金属、サーメット、同製品	393,085	
機械、電気機器及び同製品並びに部分品	原子炉、ボイラー、機械類、これらの部分品	85,846	
	電気機器・同部分品	3,268,303	
小	計	8,393,880	5.1

北アメリカ州／メキシコ

(単位：千円，%)

HSコード(部)	HSコード(類)	金額	構成比
植物性生産品	野菜、根、塊茎、きのこ	956	
	果実、アーモンド他	718	
車両、航空機、船舶及び輸送機器関連品	自動車、オートバイなど鉄道以外の車両・同部品	207,835	
小	計	209,509	0.1

南アメリカ州／チリ

(単位：千円，%)

HSコード(部)	HSコード(類)	金額	構成比
卑金属及び同製品	その他の卑金属、サーメット、同製品	3,240,620	
小	計	3,240,620	2.0

南アメリカ州／ブラジル

(単位：千円，%)

HSコード(部)	HSコード(類)	金額	構成比
紡績用繊維及び同製品	綿・綿織物	382,619	
卑金属及び同製品	鉄鋼	1,238,825	
	その他の卑金属、サーメット、同製品	804,150	
	卑金属の工具、道具、刃物、スプーン、フォーク	12,750	
小	計	2,438,344	1.5

南アメリカ州／アルゼチン

(単位：千円，%)

HSコード(部)	HSコード(類)	金額	構成比
卑金属及び同製品	綿・綿織物	423,362	
小	計	423,362	0.3

アフリカ州／南アフリカ

(単位：千円，%)

HSコード(部)	HSコード(類)	金額	構成比
植物性生産品	果実、アーモンド他	11,767	
パルプ、古紙、板紙及び同製品	木材パルプ、古紙	172,200	
卑金属及び同製品	その他の卑金属、サーメット、同製品	152,393	
小	計	336,360	0.2

アフリカ州／その他のアフリカ州

(単位：千円，%)

HSコード(部)	HSコード(類)	金額	構成比
機械、電気機器及び同製品並びに部分品	木材パルプ、古紙	2,346	
小	計	2,346	0.0

大洋州／オーストラリア

(単位：千円，%)

HSコード(部)	HSコード(類)	金額	構成比
植物性生産品	生きている木、植物、切花、葉	16,052	
	採油用種、果実、大豆、海藻類、牧草	32,522	
鉱物性生産品	鉱石、スラグ、灰	24,075	
	石油、石炭など鉱物性燃料類	18,859,191	
紡績用繊維及び同製品	綿・綿織物	379,149	
小	計	19,310,989	11.7

大洋州／ニュージーランド

(単位：千円，%)

HSコード (部)	HSコード (類)	金額	構成比
植物性生産品	野菜、根、塊茎、きのこ	10,865	
	果実、アーモンド他	17,980	
	植物のエキス、液汁、ガム、ラック	1,550	
木材及び同製品、木炭、コルク及び同製品	木材・同製品・木炭	828,000	
小	計	858,395	0.5

不明／不明

(単位：千円，%)

HSコード (部)	HSコード (類)	金額	構成比
機械、電気機器及び同製品並びに部分品	電気機器・同部分品	827,122	
小	計	827,122	0.5
合	計	165,335,797	100.0

4.海外直接投資の実態

(1) 国別対外直接投資件数

今回の調査で、海外投資を行っていると回答した企業は 25 社、38 件であった。投資先を地域別で見るとアジア州が 35 件と大勢を占め、また、国別では中国が 19 件と最も多く、タイが 6 件、インドネシアが 4 件と続いている。

地域名	国名	件数		
		2014年	2013年	2012年
アジア州	韓国	2	2	3
	中国	19	21	17
	台湾	1	1	2
	香港	1	1	2
	インドネシア	4	4	4
	シンガポール	-	-	1
	タイ	6	7	1
	ベトナム	2	2	1
小計		35	38	31
ヨーロッパ州	オランダ	-	-	1
	イギリス	-	-	1
	ロシア	1	-	-
北アメリカ州	アメリカ合衆国	1	1	2
大洋州	オーストラリア	1	-	-
不明		-	-	4
合計		38	39	39

(回答企業数 25 社)

(2) 投資の形態

投資件数 38 件を投資形態別に分類すると、独資 17 件、合弁 10 件、駐在員事務所 8 件、その他 1 件となっている。

投資の形態	件数		
	2014年	2013年	2012年
合 弁	10	12	9
独 資	17	19	11
支 店	-	-	-
駐 在 員 事 務 所	8	7	4
そ の 他	1	1	2
不 明	2	-	13
合 計	38	39	39

5.外国企業との提携

(1) 国別提携件数

今回の調査で、外国企業との提携を行っていると回答した企業は、39社、78件であった。提携先を地域別にみると、アジア州が66件と84.6%を占め、ヨーロッパ州が5件で6.4%、北アメリカ州が3件で3.8%となっている。また、国別では中国が27件と最も多く、次いで台湾が12件、インドネシアが6件となっている。

地域名	国名	件数		
		2014年	2013年	2012年
アジア州	韓国	4	3	13
	中国	27	26	33
	台湾	12	11	13
	インド	2	2	1
	インドネシア	6	9	5
	シンガポール	1	-	1
	タイ	5	5	2
	ベトナム	5	9	7
	フィリピン	1	1	-
	マレーシア	3	3	3
ミャンマー	-	1	-	
小計		66	70	78
ヨーロッパ州	イギリス	-	-	1
	フランス	1	-	-
	オーストリア	1	1	1
	トルコ	1	1	1
	ポーランド	1	1	1
	ロシア	1	1	2
小計		5	4	6
北アメリカ州	カナダ	-	1	-
	アメリカ	3	3	5
小計		3	4	5
南アメリカ州	ブラジル	1	1	1
小計		1	1	1
大洋州	オーストラリア	1	2	1
小計		1	2	1
不明		2	-	2
合計		78	81	93

(回答企業数 39社)

(2) 提携の形態

提携の形態	件数		
	2014年	2013年	2012年
販売代理店契約	25	22	23
委託加工貿易	24	18	27
技術供与	11	9	13
技術導入	4	4	6
その他	26	23	19
不明	3	13	5
合計	93	89	93

○貿易・投資等の施策に関するアンケート結果について

今回の島根県貿易概況調査の中で、島根県の貿易・投資等の施策についてアンケートを行った。

それによると、「興味のある国・地域」としては、回答を寄せられた内の13.7%がタイを挙げている。次いで中国12.6%となっている。(表1参照)

また「知りたい情報」については経済状況と支援制度が各88件と最も多く、次いで貿易制度が81件、法規制が65件、投資環境が24件と続いている。(表2参照)

「海外取引の計画」については、輸出に関し、拡大が43社と最も多く、現状維持が28社、整理縮小が2社であった。輸入に関しては、現状維持が28社と最も多く、拡大が18社、整理縮小が4社となっている。(表3参照)

「海外取引についての課題」としては、販路開拓が47件と最も多く、次いで法律問題が21件、契約交渉方法と海外会計税務処理が15件となっている。(表4参照)

表1

興味のある国・地域		回答数	構成比 (%)	
ア ジ ア	東 ア ジ ア	中 国	12	12.6
		韓 国	4	4.2
		台 湾	4	4.2
		香 港	1	1.1
	計		21	22.1
	イ ン ド	7	7.4	
	東 南 ア ジ ア	タ イ	13	13.7
		ベ ト ナ ム	6	6.3
		シンガポール	4	4.2
		インドネシア	3	3.2
		カンボジア	1	1.1
		マレーシア	1	1.1
		バングラディッシュ	1	1.1
	計		42	44.2
計		73	76.8	
ヨ ー ロ ッ パ	フ ラ ン ス	2	2.1	
	ス イ ス	2	2.1	
	ロ シ ア	1	1.1	
	オーストリア	4	4.2	
計		10	10.5	
ア メ リ カ	9	9.5		
オーストラリア	1	1.1		
そ の 他	2	2.1		
合 計		95	100.0	

表2

知りたい情報	回答数
経 済 状 況	88
投 資 環 境	24
貿 易 制 度	81
法 規 制	65
支 援 制 度	88
そ の 他	14

表3

海外取引の計画	拡大	現状維持	整理縮小
輸 出	43	28	2
輸 入	18	28	4

表4

海外取引でお困りのこと	回答数
販 路 開 拓	47
契 約 交 渉 方 法	15
契 約	11
船 積 手 続 き	7
法 律 問 題	21
ク レ ー ム 処 理	11
海 外 会 計 税 務 処 理	15

6.全国と島根県の貿易額の推移

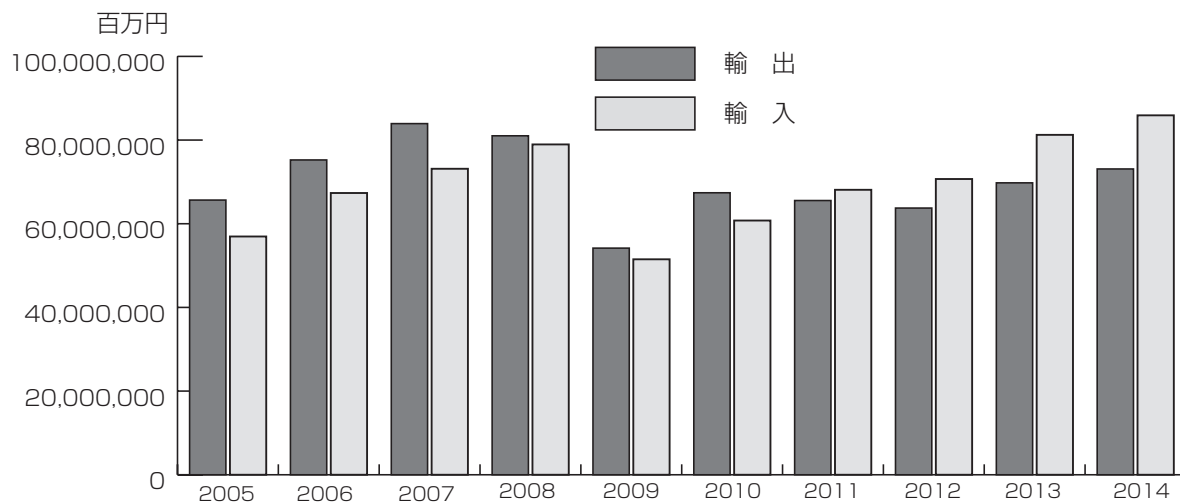
(出所：財務省貿易統計〈確定値〉、島根県貿易概況調査)

[貿易額内訳]

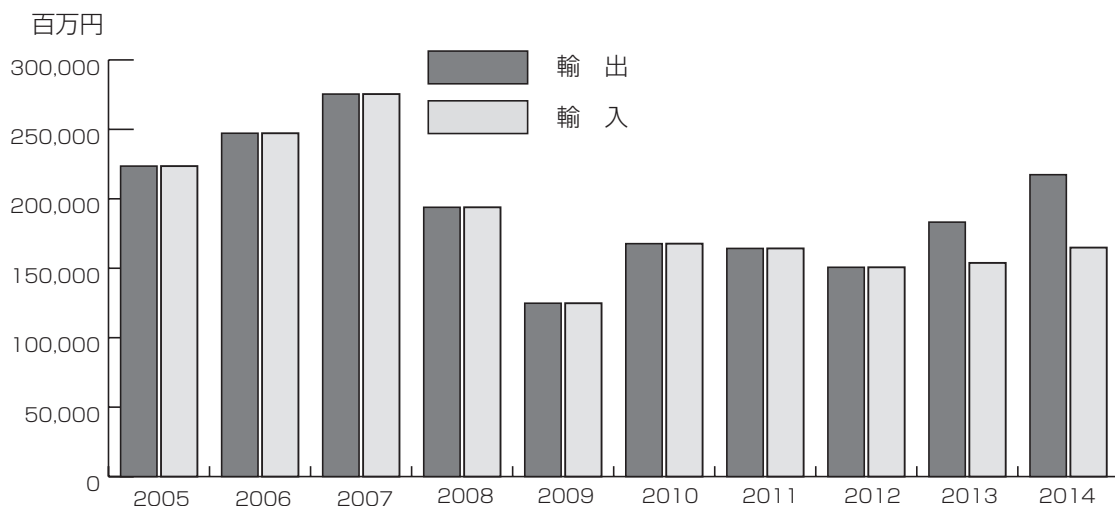
(単位：百万円)

	日 本				島 根 県			
	輸出額	輸入額	合 計	出超額	輸出額	輸入額	合 計	出超額
2005年	65,656,544	56,949,392	122,605,936	8,707,152	223,547	188,309	411,856	35,238
2006年	75,246,173	67,344,293	142,590,466	7,901,880	247,207	243,420	490,627	3,787
2007年	83,931,438	73,135,920	157,067,358	10,795,518	275,406	255,724	531,130	19,682
2008年	81,018,088	78,954,750	159,972,838	2,063,338	193,889	196,983	390,872	-3,095
2009年	54,170,614	51,499,378	105,669,992	2,671,236	124,819	165,708	290,527	-40,889
2010年	67,399,627	60,764,956	128,164,583	6,634,671	167,702	183,906	351,608	-16,204
2011年	65,546,475	68,111,187	133,657,662	-2,564,712	164,268	179,789	344,057	-15,521
2012年	63,747,572	70,688,632	134,436,204	-6,941,060	150,686	147,809	298,495	2,877
2013年	69,774,193	81,242,545	151,016,738	-11,468,352	183,207	153,848	337,055	29,359
2014年	73,093,028	85,909,113	159,002,141	-12,816,085	217,352	165,335	382,687	52,016

[日本の貿易額の推移]



[島根県の貿易額の推移]



7. 浜田港・境港等の貿易概況(通関状況)

浜田税関支署管内貿易概況 (平成 26 年)

(出所: 浜田税関支署)〈確定値〉

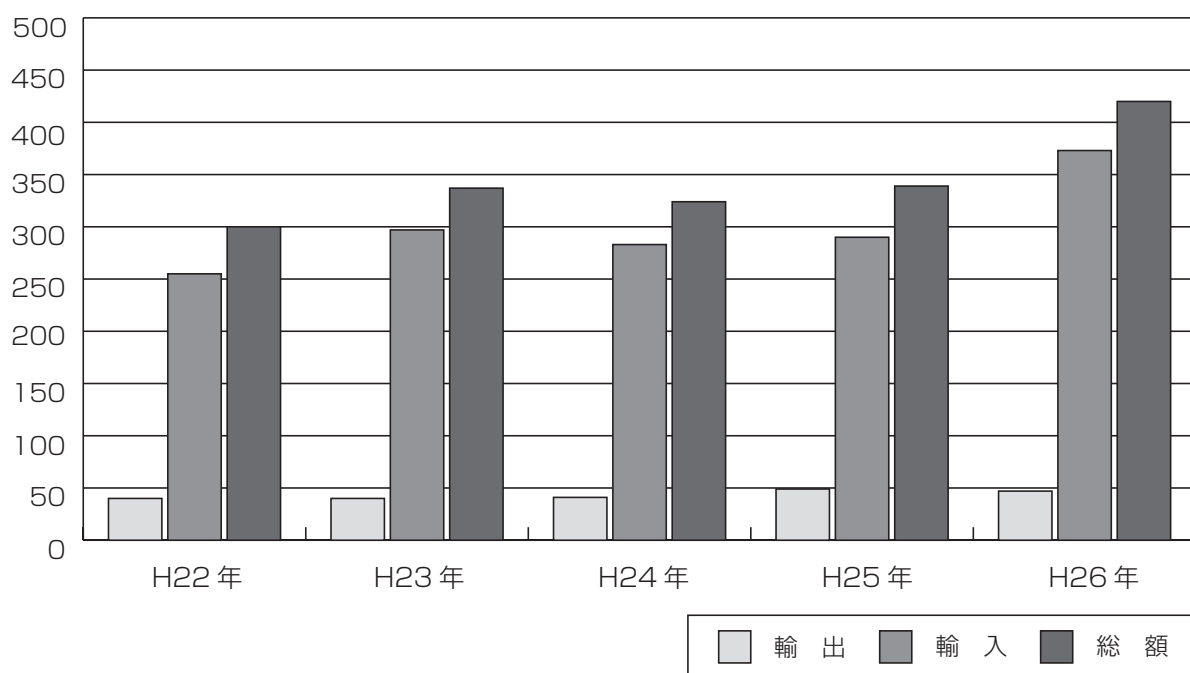
1. 貿易額

浜田税関支署が発表した平成 26 年の浜田港 (三隅港含む) 貿易額は 420 億 8 百万円 (対前年比 123.6%) と前年を上まわった。輸出入別では、輸出額が 47 億円 (同 94.8%) で 2 億 6 千万円の減少、輸入額が、373 億 8 百万円 (同 128.6%) で 82 億 9 千 1 百万円の増加となった。

なお、輸出入の差引額は 326 億 8 百万円の入超となった。

(億円)

貿易額推移



貿易総額内訳

(単位: 百万円、%)

	平成 26 年		平成 25 年	
		前年比		前年比
輸 出	4,700	94.8	4,960	120.3
輸 入	37,308	128.6	29,017	102.6
総 額	42,008	123.6	33,977	104.8

(1) 輸 出

主要品目であるロシア向け中古自動車は、31億5千5百万円（対前年比78.7%）で輸出全体の67.1%を占めた。

仕向国別では、ロシアが33億3百万円（同77.0%）を占め、次いで、台湾、韓国、中国の順となった。

[品 目 別]

(単位：百万円、%)

品 名	価 額	前年比	
		前年比	構成比
自 動 車	3,155	78.7	67.1
パルプ及び古紙	736	5.2倍	15.7
木 材	245	157.1	5.2
その他の化学製品	108	3.0倍	2.3
粗 鉱 物	82	128.7	1.7
そ の 他	374	—	8.0
合 計	4,700	94.8	100.0

[仕 出 国 別]

(単位：百万円、%)

国 別	主な品目	価 額	前年比	
			前年比	構成比
ロ シ ア	自動車、非金属鉱物製品	3,303	77.0	70.3
台 湾	パルプ及び古紙、木材	556	4.9倍	11.8
韓 国	木材、その他科学製品	446	163.4	9.5
中 国	パルプ及び古紙、人造繊維	293	172.4	6.2
インドネシア	合板	42	112.0	0.9
そ の 他		60	—	1.3
合 計		4,700	94.8	100.0

(2) 輸 入

主要品目である石炭は、295 億2千9百万円（対前年比 126.1%）と増加、木材は 16 億2千1百万円（同 92.8%）と減少した。

仕出国別では、オーストラリアが 179 億8千8百万円（同 115.9%）で輸入総額の 48.2%を占め、次いでインドネシア、中国の順になった。

[品 目 別]

(単位：百万円、%)

品 名	価 額	額	
		前年比	構成比
石 炭	29,529	126.1	79.1
木 材	1,621	92.8	4.3
無 機 化 合 物	1,136	129.1	3.0
ポ リ エ チ レ ン	633	144.2	1.7
合 成 樹 脂	400	156.7	1.1
そ の 他	3,989	—	10.7
合 計	37,308	128.6	100.0

[仕出国別]

(単位：百万円、%)

国 別	主な品目	価 額	額	
			前年比	構成比
オーストラリア	石炭	17,988	115.9	48.2
インドネシア	石炭	7,134	131.5	19.1
中 国	無機化合物、粗鉱物（除りん鉱石）	3,604	177.6	9.7
カ ナ ダ	木材、石炭	3,241	92.1	8.7
ロ シ ア	石炭、銑鉄	2,237	2.4 倍	6.0
そ の 他		3,104	—	8.3
合 計		37,308	128.6	100.0

(3) 最近の貿易額推移

(単位：百万円、%)

年 別	輸 出		輸 入		合 計	
		前年比		前年比		前年比
26年	4,700	94.8	37,308	128.6	42,008	123.6
25年	4,960	120.3	29,017	102.6	33,977	104.8
24年	4,124	103.4	28,284	95.2	32,408	96.1
23年	3,990	112.7	29,719	113.0	33,709	113.0
22年	3,541	2.1 倍	26,294	79.5	29,835	85.8

2. 外国貿易船

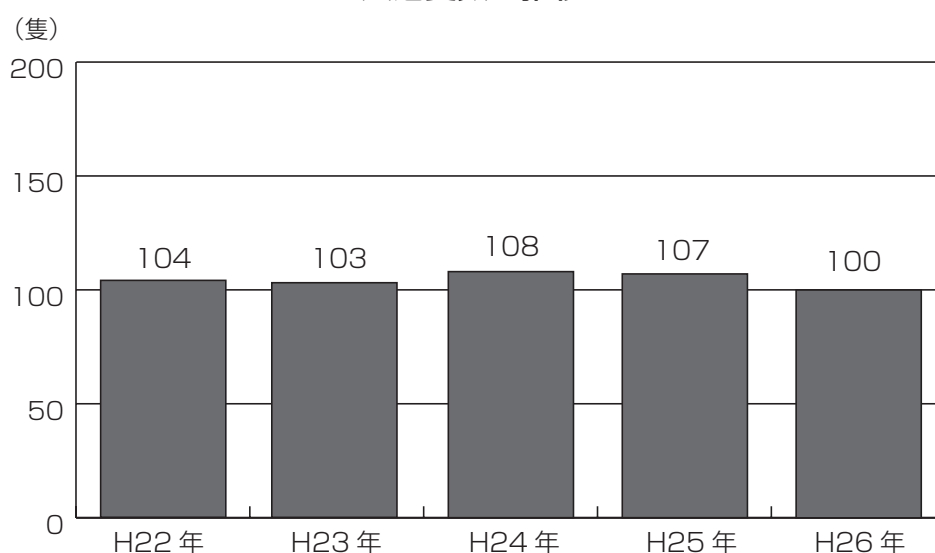
平成26年の外国貿易船入港隻数は開港100隻（前年比93.5%）で、前年より7隻の減少となった。

(1) 入港隻数

（単位：隻、%）

港 別	平成26年		平成25年	
		前年比		前年比
浜 田 港	100	93.5	107	99.1

入港隻数の推移



(2) 国籍別入港隻数

（単位：隻）

国 別	平成26年	平成25年
韓 国	49	51
パ ナ マ	33	32
カ ン ボ ジ ア	6	11
ベ リ ー ズ	3	2
マーシャル諸島	3	6
そ の 他	6	5
合 計	100	107

平成26年分 境税関支署管内貿易概況

(出所：境税関支署)

概要

輸出額：723 億7千4百万円

輸入額：539 億6千7百万円

総額：1,263 億4千1百万円

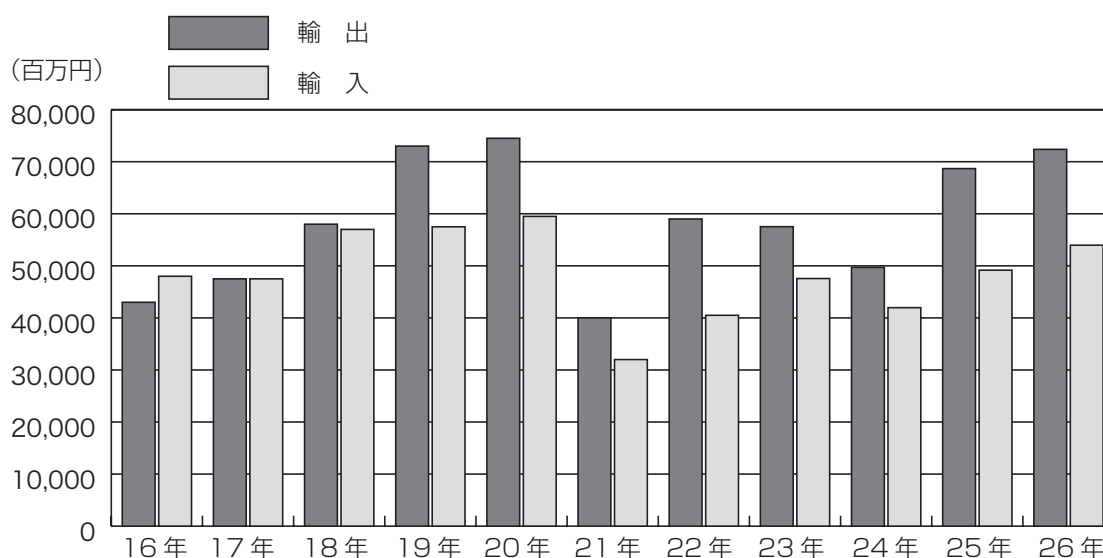
輸出入差引：184 億7百万円

貿易総額（輸出入額表）

(単位：百万円、%)

項目	平成 26 年	対前年比	平成 25 年
輸出額	72,374	105.4	68,677
輸入額	53,967	109.8	49,162
輸出入総額	126,341	107.2	117,839
差引	出超 18,407		出超 19,515

貿易額推移



1. 輸出は FOB 価格、輸入は CIF 価格による
2. 「輸出」は当該貨物を積載する船舶又は航空機の出港の日、「輸入」は当該輸入貨物の輸入許可の日（蔵入、移入及び輸入許可前引取貨物は、それぞれ当該貨物の承認の日）をもって計上

〔輸出〕

主要品目である鉄鋼が327億3千4百万円（対前年比115.4%）、ついで一般機械も89億6千2百万円（同108.0%）と、ともに増加した。

仕向国別では、中国が1位となり、ついで韓国、アメリカの順となった。

〔品目別〕

（単位：百万円、%）

品名	価額	額	
		前年比	構成比
鉄鋼	32,734	115.4	45.2
一般機械	8,962	108.0	12.4
金属製品	7,947	78.1	11.0
紙類及び同製品	5,365	105.9	7.4
その他	17,366	-	24.0
合計	72,374	105.4	100.0

〔仕出国別〕

（単位：百万円、%）

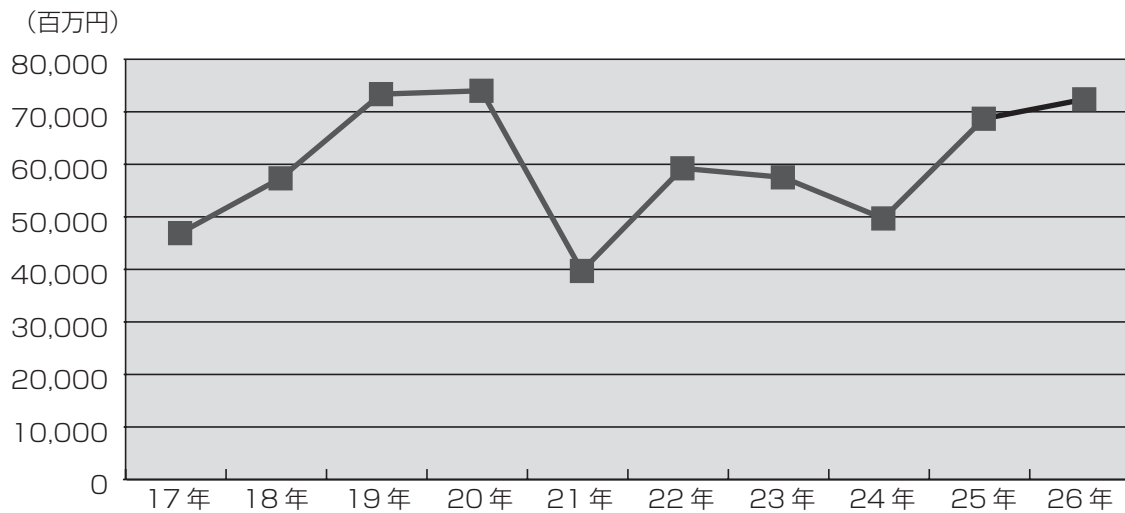
国別	主な品目	価額	額	
			前年比	構成比
中国	金属製品	19,026	96.5	26.3
韓国	鉄鋼	13,714	118.3	18.9
アメリカ	一般機械	7,694	93.2	10.6
その他		31,940	109.7	44.1
合計		72,374	105.4	100.0

輸出貿易額推移表

(単位：百万円)

年別	区分	価 額	前年比 (%)
平成17年		46,905	110.7
平成18年		57,333	122.2
平成19年		73,362	128.0
平成20年		74,001	100.9
平成21年		39,700	53.6
平成22年		59,240	149.2
平成23年		57,523	96.8
平成24年		49,696	86.4
平成25年		68,677	138.2
平成26年		72,374	105.4

推移グラフ



〔輸 入〕

主要品目であるウッドチップ 125 億4千7百万円（対前年比 108.5%）、木材 70 億8千3百万円（同 126.8%）といずれも増加した。

仕出国別では、中国、インドネシア、韓国の順となった。

〔品 目 別〕

（単位：百万円、%）

品 名	価 額	額	
		前年比	構成比
ウ ッ ド チ ッ プ	12,547	108.5	23.2
木 材	7,083	126.8	13.1
科 学 光 学 機 器	5,729	99.8	10.6
そ の 他	28,608	108.9	53.0
合 計	53,967	109.8	100.0

〔仕 向 国 別〕

（単位：百万円、%）

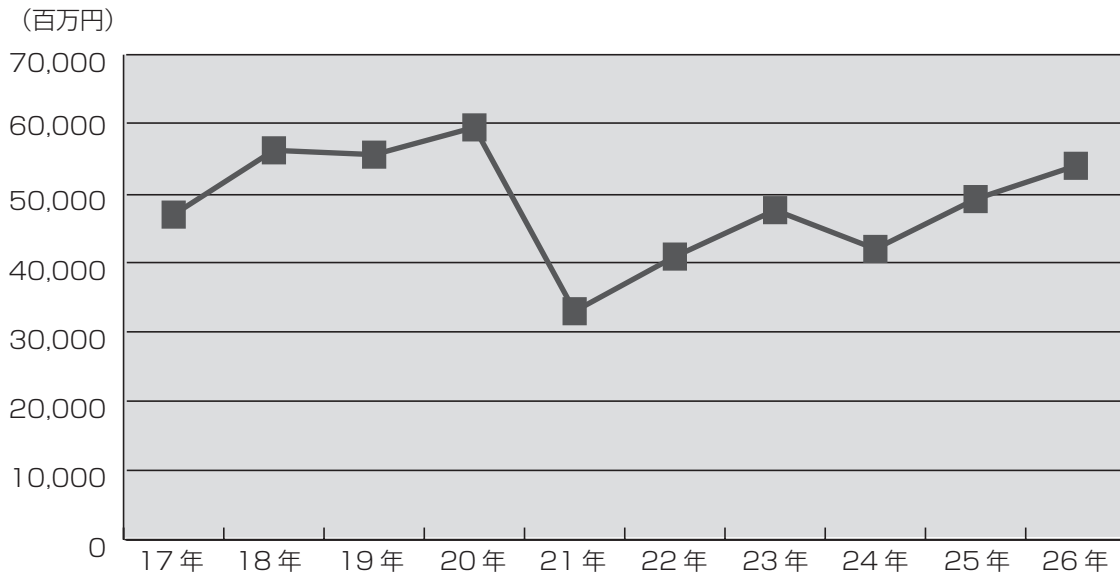
国 別	主な品目	価 額	額	
			前年比	構成比
中 国	科学光学機器	18,378	105.7	34.1
イ ン ド ネ シ ア	ウッドチップ	6,935	350.8	12.9
韓 国	石油製品	6,490	109.3	12.0
そ の 他		22,164	92.9	41.1
合 計		53,967	109.8	100.0

輸入貿易額推移表

(単位：百万円)

年別	区分	価 額	前年比 (%)
平成17年		46,921	98.7
平成18年		56,199	119.8
平成19年		55,576	98.9
平成20年		59,509	107.1
平成21年		32,975	55.4
平成22年		40,863	125.0
平成23年		47,563	116.2
平成24年		41,966	88.2
平成25年		49,162	117.1
平成26年		53,967	109.8

推移グラフ

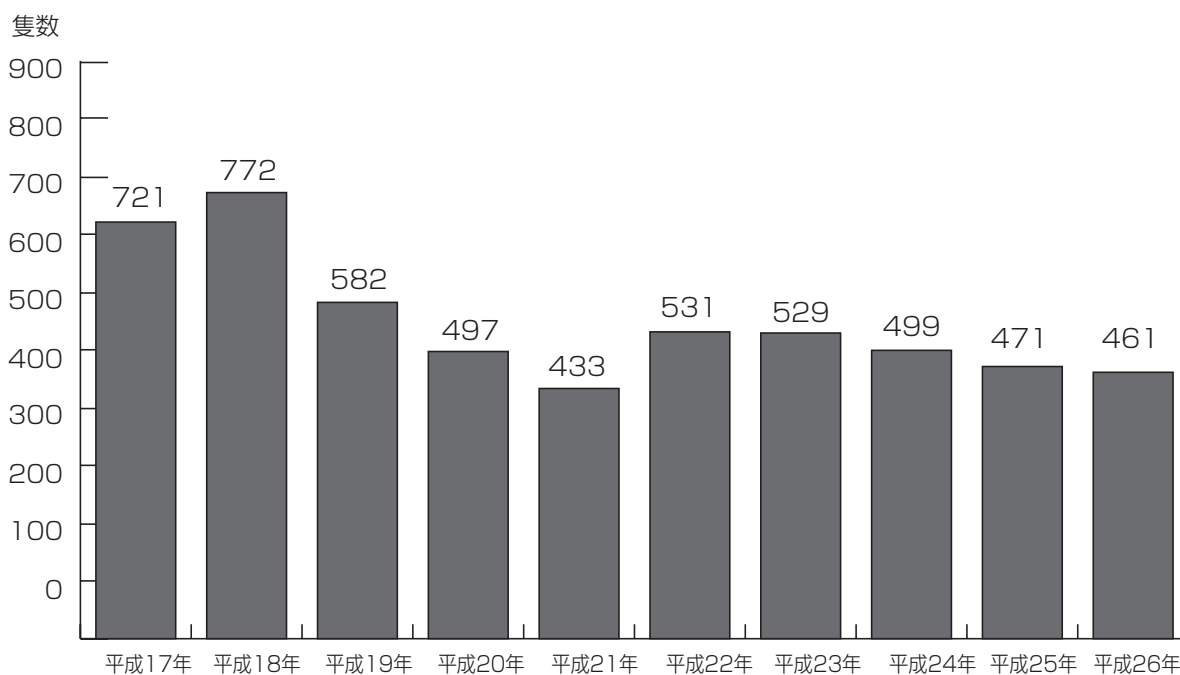


外国貿易船等入港状況表

外国貿易船入港隻数

年別	区分	隻数	前年比 (%)
平成17年		721	86.3
平成18年		772	107.1
平成19年		582	75.4
平成20年		497	85.4
平成21年		433	87.1
平成22年		531	122.6
平成23年		529	99.6
平成24年		499	94.3
平成25年		471	94.4
平成26年		461	97.9

境港の入港隻数の推移



国籍別入港隻数

国 籍	平成 26 年			平成 25 年	
	隻 数	構成比 (%)	対前年比 (%)	隻 数	構成比 (%)
パ ナ マ	193	41.9	87.3	221	46.9
韓 国	155	33.6	98.1	158	33.5
中 国	25	5.4	357.1	7	1.5
リ ベ リ ア	20	4.3	—	—	—
バ ハ マ	15	3.3	136.4	11	2.3
香 港	11	2.4	220.0	5	1.1
カ ン ボ ジ ア	11	2.4	45.8	24	5.1
そ の 他	31	6.7	—	45	9.6
合 計	461	100.0	97.9	471	100.0

外国貿易機入港状況

年	区分	美保飛行場
平成22年		156
平成23年		154
平成24年		155
平成25年		156
平成26年		156

※美保飛行場の開港：平成14年4月

**International trade report
of Shimane in 2014**