

3.輸入の実績

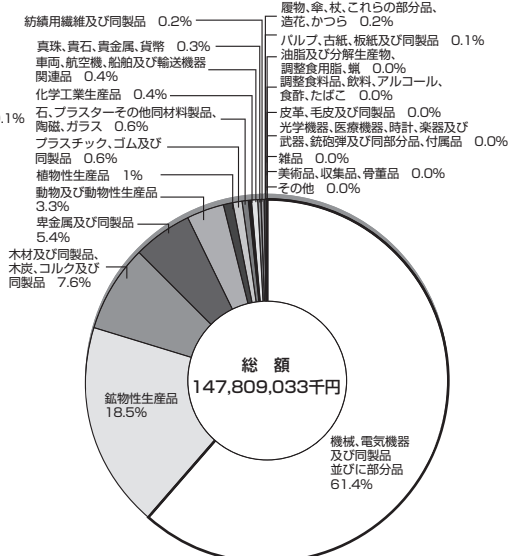
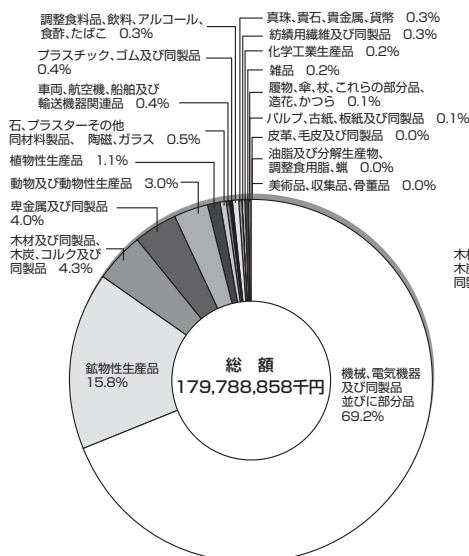
(1) 2012年品目別・形態別輸入額

輸入総額 1,478 億 1 千万円を品目別にみると、「機械、電気機器及び同製品並びに部分品」が 907 億 3 千万円（構成比 61.4%）で最も多く、次いで「鉱物性生産品」が 272 億 9 千万円（同 18.5%）、「木材及び同製品、木炭、コルク及び同製品」が 112 億 2 千万円（同 7.6%）、「卑金属及び同製品」が 79 億 3 千万円（同 5.4%）と続いた。なお、「機械、電気機器及び同製品並びに部分品」は、「電気機器同部分品」が 99.4%を占め、「鉱物性生産品」では「石油、石炭など鉱物性燃料類」が 97.9%を占めた。また、「木材及び同製品、木炭、コルク及び同製品」では「木材・同製品・木炭」が 100.0%を占め、「卑金属及び同製品」では、「鉄鋼」が 74.1%を占めた。

輸入形態は、間接輸入が 1,029 億 3 千万円（同 69.6%）、直接輸入が 399 億 5 千万円（同 27.0%）、間接輸入と直接輸入の併用が 49 億円（同 3.3%）となっており、間接輸入の割合が多い。

（単位：千円、％）

品 目	金 額	構成比	前年比	直 接 取 引	親会社間接取引	商社等間接取引	直接取引と間接取引の併用
動物及び動物性生産品	4,944,097	3.3	92.5	4,304,018	0	639,979	0
植 物 性 生 産 品	1,517,340	1.0	77.1	483,639	83,287	950,414	0
油脂及び分解生産物、調整食用脂、蠟	17,753	0.0	75.3	0	0	17,753	0
鉱 物 性 生 産 品	27,293,905	18.5	96.2	27,105,859	0	188,046	0
化学工業生産品	603,163	0.4	171.9	55,840	0	536,023	0
プラスチック、ゴム及び同製品	838,211	0.6	119.5	203,905	0	615,240	4,426
皮革、毛皮及び同製品	32,418	0.0	114.0	32,418	0	0	0
木材及び同製品、木炭、コルク及び同製品	11,221,626	7.6	143.9	5,122,726	0	6,098,900	0
パルプ、古紙、板紙及び同製品	115,163	0.1	79.7	20,630	0	92,533	0
紡績用繊維及び同製品	330,167	0.2	70.6	330,167	0	0	0
履物、傘、杖、これらの部分品、造花、かつら	226,593	0.2	153.9	500	0	226,093	0
石、プラスターその他同材料製品、陶磁、ガラス	916,295	0.6	103.3	865,453	0	50,842	0
真珠、寶石、貴金属、貨幣	473,947	0.3	94.2	473,947	0	0	0
卑金属及び同製品	7,925,518	5.4	110.7	75,102	5,932	2,945,134	4,899,350
機械、電気機器及び同製品並びに部分品	90,730,944	61.4	73.0	568,165	90,142,698	20,081	0
車両、航空機、船舶及び輸送機器関連品	530,215	0.4	72.0	221,127	0	309,088	0
光学機器、医療機器、時計、楽器及び同部分品、付属品	26,777	0.0	-	26,777	0	0	0
雑 品	59,551	0.0	20.5	55,151	0	4,400	0
美術品、収集品、骨董品	1,453	0.0	145.3	1,000	0	0	0
そ の 他	3,897	0.0	-	3,897	0	0	0
合 計	147,809,033	100.0	82.2	39,950,321	90,231,917	12,694,526	4,903,776



(2) 2012年品名別輸入額(上位10品)

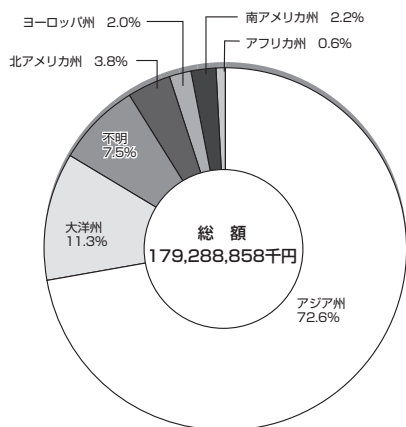
順位	前年度	輸 出		
		品 名	金 額 (千 円)	構成比 (%)
1	1	電 気 機 器 ・ 同 部 分 品	90,152,380	61.0
2	2	石 油 、 石 炭 な ど 鉱 物 性 燃 料 類	26,719,286	18.1
3	3	木 材 ・ 同 製 品 ・ 木 炭	11,221,626	7.6
4	4	鉄 鋼	5,872,086	4.0
5	5	魚 介 類 、 甲 殻 類 、 軟 体 動 物	4,943,997	3.3
6	6	石 、 プ ラ ス タ ー 、 セ メ ン ト 、 石 綿 、 雲 母 の 製 品	865,453	0.6
7	9	プ ラ ス チ ッ ク ・ 同 製 品	838,211	0.6
8	11	そ の 他 の 卑 金 属 、 サ ー メ ッ ト 、 同 製 品	804,269	0.5
9	7	ニ ッ ケ ル ・ 同 製 品	741,767	0.5
10	10	原 子 炉 、 ボ イ ラ ー 、 機 械 類 、 こ れ ら の 部 分 品	578,564	0.4

(構成比は輸入総額に対する比率)

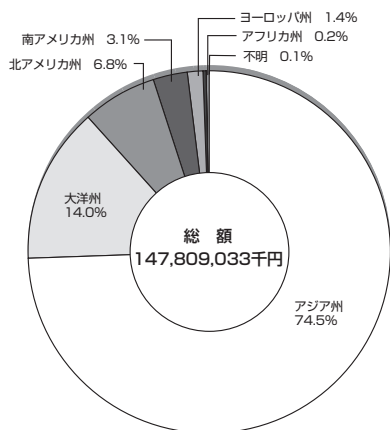
(3) 2012年地域別輸入額

輸入を地域別にみると、アジア州が1,101億1千万円（構成比74.5%）と最も多く、大洋州が206億3千万円（同14.0%）と続いており、両地域で全体の88.5%を占める。国別では、上位から中国、オーストラリア、フィリピンの順になっている。

地域別	輸 入	
	金額 (千円)	構成比 (%)
アジア州	110,105,272	74.5
ヨーロッパ州	2,094,968	1.4
北アメリカ州	10,068,870	6.8
南アメリカ州	4,580,460	3.1
アフリカ州	245,965	0.2
大洋州	20,631,811	14.0
不明	81,687	0.1
合計	147,809,033	100.0



2011年地域別輸入額



2012年地域別輸入額

(4) 2012年国別輸入額（上位20カ国）

順位	前年度	輸入		
		品名	金額 (千円)	構成比 (%)
1	1	中国	59,529,536	40.3
2	2	オーストラリア	18,341,600	12.4
3	3	フィリピン	10,678,711	7.2
4	20	シンガポール	7,871,350	5.3
5	5	マレーシア	7,212,708	4.9
6	6	タイ	6,911,889	4.7
7	8	カナダ	6,271,186	4.2
8	7	インドネシア	6,000,672	4.1
9	9	韓国	4,769,519	3.2
10	10	台湾	3,833,636	2.6
11	18	アメリカ	3,792,482	2.6
12	12	チリ	3,406,514	2.3
13	22	ニュージーランド	2,290,211	1.5
14	11	ベトナム	1,745,923	1.2
15	14	ブラジル	1,173,946	0.8
16	15	インド	1,118,985	0.8
17	17	ノルウェー	887,415	0.6
18	13	ロシア	789,643	0.5
19	23	香港	379,403	0.3
20	16	南アフリカ	245,965	0.2

（構成比は輸入総額に対する比率）

(5) 2012年輸入品の荷揚港（金額・形態別）

輸入を荷揚港別にみると、最も多かったのは神戸港で、全体の42%を占めている。なお、山陰地方の港（境港・浜田港・三隅港）の荷揚げは、金額ベースで385億9千万円（構成比26.1%）、広島港や下関港などを含めた中国地方の港では396億5千万円（同26.8%）となっている。

（単位：千円、%）

荷 場 港	輸			入			
	輸 入 額	(構成比)	直 接 取 引	親会社間接取引	商社等間接取引	直接取引と間接取引の併用	
合 計	147,809,033	100.0	39,950,319	90,231,917	12,694,526	4,903,776	
中国 地 域 の 港	下 関 港	147,395	0.1	70,613		76,782	
	境 港	10,459,969	7.1	6,109,941		4,350,028	
	浜 田 港	1,571,742	1.1	54,172		1,513,144	4,426
	三 隅 港	26,560,636	18.0	26,560,636			
	広 島 港	14,572	0.0	14,572			
	水 島 港	893,545	0.6	49,152			844,393
	徳 山 港	0					
中国地域の港計	39,647,859	26.8	32,859,086		5,939,954	848,819	
中国 地 域 以 外 の 港	横 浜 港	535,626	0.4	535,626			
	東 京 港	587,093	0.4	587,093			
	大 阪 港	1,345,367	0.9	943,980	217,340	184,047	
	名 古 屋 港	366,894	0.2	362,419		4,475	
	神 戸 港	62,113,098	42.0	1,646,734	54,202,643	2,208,311	4,054,957
	門 司 港	2,241,593	1.5	978,870		1,262,723	
	博 多 港	169,659	0.1	97,363		72,296	
舞 鶴 港	0						
中国地域以外の港計	67,359,330	45.6	5,152,085	54,419,983	3,731,852	4,054,957	
空 港	成 田 空 港	3,290,893	2.2	39,210	3,251,683		
	福 岡 空 港	1,100	0.0	1,100			
	関西国際空港	33,123,030	22.4	599,588	32,516,830	6,612	
空 港 計	36,415,023	24.6	639,898	35,768,513	6,612		
その他の港・空港	3,286,495	2.2	1,246,985		2,039,510		
不 明	1,100,326	0.7	52,265	43,421	976,598		

(6) 2012 年品別・国別輸入実績表

動物及び動物性生産品

(単位：千円, %)

分 類		金 額	構 成 比	
HSコード(類)	地 域 国 名			
魚介類、甲殻類、軟体動物	ア ジ ア 州	韓 国	845,597	
		中 国	2,127,068	
		台 湾	135	
		ベ ト ナ ム	124,600	
		タ イ	25,100	
		マ レ ー シ ア	50,000	
		イ ン ド ネ シ ア	1,404,137	
	イ ン ド	189,800		
	ヨーロツパ州	オ ラ ン ダ	2,500	
北アメリカ州	ア メ リ カ	175,060		
計		4,943,997		
酪農品、鳥卵、天然蜂蜜他	ヨーロツパ州	フ ラ ン ス	100	
計		100		
小	計	4,944,097	3.3	

植物性生産品

(単位：千円, %)

分 類		金 額	構 成 比	
HSコード(類)	地 域 国 名			
生きている木、植物、切花、葉	ア ジ ア 州	中 国	32,737	
		マ レ ー シ ア	85,564	
	北アメリカ州	ア メ リ カ	113,129	
	不 明		81,687	
計		313,117		
野菜、根、塊茎、きのこ	ア ジ ア 州	韓 国	13,285	
		中 国	34,505	
	北アメリカ州	メ キ シ コ	1,609	
	大 洋 州	ニュージーランド	12,210	
計		61,609		
果実、アーモンド他	ア ジ ア 州	フ ィ リ ピ ン	250,900	
	北アメリカ州	ア メ リ カ	49,894	
		メ キ シ コ	3,593	

果 実、 ア ー モ ン ド 他	南アメリカ州	チ リ	2,353	
	アフリカ州	南 ア フ リ カ	16,086	
	大 洋 州	オーストラリア	10	
		ニュージーランド	26,761	
計			349,597	
コ ー ヒ ー、 茶、 マ テ、 香 辛 料	ア ジ ア 州	中 国	385,124	
		台 湾	2,156	
計			387,280	
穀 物	ア ジ ア 州	中 国	7,442	
	北アメリカ州	ア メ リ カ	12,450	
計			19,892	
穀粉、加工穀物、麦粉、でん粉、イヌリン、小麦グルテン	ア ジ ア 州	タ イ	6,245	
計			6,245	
採油用種、果実、大豆、海藻類、牧草	ア ジ ア 州	韓 国	54,170	
		中 国	19,973	
	大 洋 州	オーストラリア	41,644	
	北アメリカ州	カ ナ ダ	32,000	
		ア メ リ カ	94,843	
計			242,630	
植物のエキス、液汁、ガム、ラック	ア ジ ア 州	中 国	108,514	
		ベ ト ナ ム	10,220	
	北アメリカ州	ア メ リ カ	8,996	
	大 洋 州	ニュージーランド	9,240	
計			136,970	
小	計		1,517,340	1.0

油脂及び分解生産物、調整食用脂、蠟

分 類		金 額	構 成 比
HSコード(類)	地 域 国 名		
動 植 物 油 脂、 ろ う	ア ジ ア 州 インドネシア	17,753	
計		17,753	
小	計	17,753	0.0

鉱物性生産品

(単位：千円、%)

分 類			金 額	構 成 比
HSコード(類)	地 域	国 名		
塩、硫黄、土石類、プラスター、石灰、セメント	ア ジ ア 州	韓 国	498,670	
		中 国	4,580	
		タ イ	253	
		マ レ ー シ ア	40,270	
計			543,773	
鉱 石、 ス ラ グ、 灰	ア ジ ア 州	中 国	6,030	
	ヨーロ ッパ州	オ ー ス ト リ ア	24,816	
計			30,846	
石油、石炭など鉱物性燃料類	ア ジ ア 州	中 国	1,188,611	
		イ ン ド ネ シ ア	4,143,550	
	ヨーロ ッパ州	ロ シ ア	674,893	
	北アメリカ州	カ ナ ダ	2,412,286	
	大 洋 州	オーストラリア	18,299,946	
計			26,719,286	
小 計			27,293,905	18.5

化学工業生産品

(単位：千円、%)

分 類			金 額	構 成 比
HSコード(類)	地 域	国 名		
無機化学品、貴金属、希土類金属、放射性元素化合物	ア ジ ア 州	中 国	460,785	
		台 湾	58,090	
計			518,875	
有 機 化 学 品	ア ジ ア 州	中 国	28,448	
計			28,448	
なめしエキス、染色エキス、タンニン、染料、顔料	ア ジ ア 州	韓 国	22,500	
		中 国	5,000	
		台 湾	20,000	
計			47,500	
製油、レジノイド、調整香料、化粧品類	ア ジ ア 州	韓 国	8,340	
計			8,340	
小 計			603,163	0.4

プラスチック、ゴム及び同製品

(単位：千円、%)

分 類		金 額	構 成 比	
HSコード(類)	地 域 国 名			
プラスチック・同製品	ア ジ ア 州	韓 国	249,902	
		中 国	106,575	
		台 湾	14,640	
		シンガポール	29,374	
		マレーシア	85,000	
	北アメリカ州	ア メ リ カ	72,720	
計		838,211		
小	計	838,211	0.6	

皮革、毛皮及び同製品

(単位：千円、%)

分 類		金 額	構 成 比	
HSコード(類)	地 域 国 名			
原皮(毛皮を除く)・皮革	ア ジ ア 州	中 国	31,418	
	北アメリカ州	ア メ リ カ	1,000	
計		32,418		
小	計	32,418	0.0	

木材及び同製品、木炭、コルク及び同製品

(単位：千円、%)

分 類		金 額	構 成 比	
HSコード(類)	地 域 国 名			
木材・同製品・木炭	ア ジ ア 州	中 国	5,111,640	
		台 湾	11,086	
	ヨーロッパ州	ロ シ ア	30,000	
		オーストリア	-	
	北アメリカ州	カ ナ ダ	3,826,900	
	大 洋 州	ニュージーランド	2,242,000	
計		11,221,626		
小	計	11,221,626	7.6	

パルプ、古紙、板紙及び同製品

(単位：千円、%)

分 類		金 額	構 成 比
HSコード(類)	地 域 国 名		
木 材 パ ル プ、 古 紙	ア ジ ア 州	中 国	-
	ヨーロッパ州	ス ペ イ ン	2,000
	アフリカ州	南 ア フ リ カ	90,533
計		92,533	
紙、板紙・同製品	ア ジ ア 州	韓 国	11,962
		中 国	2,000
		台 湾	7,994
		香 港	674
計		22,630	
小	計	115,163	0.1

紡績用繊維及び同製品

(単位：千円、%)

分 類		金 額	構 成 比
HSコード(類)	地 域 国 名		
綿 ・ 綿 織 物	ア ジ ア 州	中 国	174,285
計		174,285	
人造繊維(長繊維・その織物)	ア ジ ア 州	韓 国	-
		インドネシア	-
計		-	
衣類 同付属品(メリヤス編み又はクロセ編みのものを除く)	ア ジ ア 州	香 港	600
		タ イ	50
計		650	
紡績用繊維のその他の製品、中古の衣類	ア ジ ア 州	インドネシア	155,232
計		155,232	
小	計	330,167	0.2

履物、傘、杖、これらの部分品、造花、かつら

(単位：千円、%)

分 類			金 額	構 成 比
HSコード(類)	地 域	国 名		
はきもの、ゲートル	ア ジ ア 州	中 国	164,010	
		台 湾	9,143	
		カンボジア	52,940	
	北アメリカ州	ア メ リ カ	500	
計			226,593	
小	計		226,593	0.2

石、プラスターその他同材料製品、陶磁、ガラス

(単位：千円、%)

分 類			金 額	構 成 比
HSコード(類)	地 域	国 名		
石、プラスター、セメント、石綿、雲母の製品	ア ジ ア 州	中 国	865,453	
計			865,453	
ガラス、同製品	ア ジ ア 州	中 国	6,237	
計			6,237	
陶磁製品	ヨーロッパ州	ド イ ツ	44,605	
計			44,605	
小	計		916,295	0.6

真珠、貴石、貴金属、貨幣

(単位：千円、%)

分 類			金 額	構 成 比
HSコード(類)	地 域	国 名		
真珠(天然・養殖)、貴石、半貴石、貴金属、貨幣	ア ジ ア 州	韓 国	10,270	
		中 国	14,677	
		香 港	330,000	
		タ イ	116,000	
	北アメリカ州	ア メ リ カ	3,000	
計			473,947	
小	計		473,947	0.3

卑金属及び同製品

(単位：千円、%)

分		類		金額	構成比
HSコード(類)	地域	国名			
鉄	アジア州	中	国	887,944	
		イ	ンド	929,185	
	南アメリカ州	チ	リ	3,404,161	
		ブ	ラジル	650,796	
計				5,872,086	
鉄鋼製品	アジア州	中	国	205,746	
	ヨーロッパ州	ロ	シア	84,750	
計				290,496	
銅・同製品	ヨーロッパ州	ス	ウェーデン	84,162	
		オ	ランダ	99,448	
計				183,610	
ニッケル・同製品	ヨーロッパ州	ノ	ルウェー	741,767	
計				741,767	
アルミニウム・同製品	アジア州	韓	国	8,556	
		中	国	5,932	
計				14,488	
その他の卑金属、サーメット、同製品	ヨーロッパ州	イ	ギリス	375	
		ノ	ルウェー	145,648	
	南アメリカ州	ブ	ラジル	518,900	
	アフリカ州	南	アフリカ	139,346	
計				804,269	
各種の卑金属製品	アジア州	中	国	6,000	
計				6,000	
卑金属の工具、道具、刃物、スプーン、フォーク	ヨーロッパ州	ス	ウェーデン	552	
	北アメリカ州	ア	メリカ	8,000	
	南アメリカ州	ブ	ラジル	4,250	
計				12,802	
小	計			7,925,518	5.4

機械、電気機器及び同製品並びに部分品

(単位：千円、%)

分 類			金 額	構 成 比
HSコード(類)	地 域	国 名		
原子炉、ボイラー、機械類、これらの部分品	ア ジ ア 州	韓 国	7,968	
		中 国	273,407	
		台 湾	209,540	
		香 港	45,782	
		ベ ト ナ ム	41,325	
	ヨーロッパ州	イ タ リ ア	542	
計			578,564	
電 気 機 器・ 同 部 分 品	ア ジ ア 州	韓 国	3,036,946	
		中 国	47,144,738	
		台 湾	3,500,197	
		香 港	1,998	
		ベ ト ナ ム	1,569,778	
		タ イ	6,391,239	
		シンガポール	7,841,976	
		マレーシア	6,951,874	
	フィリピン	10,427,811		
	ヨーロッパ州	ド イ ツ	30,311	
		ス ロ バ キ ア	3,622	
北アメリカ州	ア メ リ カ	3,251,890		
計			90,152,380	
小	計		90,730,944	61.4

車両、航空機、船舶及び輸送機器関連品

(単位：千円、%)

分 類			金 額	構 成 比
HSコード(類)	地 域	国 名		
自動車、オートバイなど鉄道以外の車両・同部品	ア ジ ア 州	中 国	40,125	
		タ イ	373,002	
	ヨーロッパ州	デ ン マ ーク	90,000	
		オーストリア	27,088	
計			530,215	
小	計		530,215	0.4

光学機器、医療機器、時計、楽器及び同部分品、付属品

(単位：千円、%)

分 類			金 額	構 成 比
HSコード(類)	地 域	国 名		
光学機器、カメラ、検査・測定機器、医療用機器	ア ジ ア 州	中 国	26,777	
計			26,777	
小	計		26,777	0.0

雑品

(単位：千円、%)

分 類			金 額	構 成 比
HSコード(類)	地 域	国 名		
家具・寝具・マットレス、クッション、照明器具	ア ジ ア 州	中 国	713	
	ヨーロッパ州	ポ ー ラ ン ド	4,400	
計			5,113	
雑 品	ア ジ ア 州	韓 国	900	
		中 国	53,042	
		台 湾	147	
		香 港	349	
計			54,438	
小	計		59,551	0.0

美術品、収集品、骨董品

(単位：千円、%)

分 類			金 額	構 成 比
HSコード(類)	地 域	国 名		
美術品、収集品、骨董品	北アメリカ州	ア メ リ カ	1,000	
	ア ジ ア 州	韓 国	453	
計			1,453	
小	計		1,453	0.0

その他

(単位：千円、%)

分 類			金 額	構 成 比
HSコード(類)	地 域	国 名		
そ の 他	ア ジ ア 州	台 湾	508	
	ヨーロッパ州	ド イ ツ	3,389	
計			3,897	
小	計		3,897	0.0
合	計		147,809,033	100.0

(7) 2012年国別・品別輸入実績表

アジア州／韓国

(単位：千円、%)

HSコード(部)	HSコード(類)	金額	構成比
動物及び動物性生産品	魚介類、甲殻類、軟体動物	845,597	
植物性生産品	野菜、根、塊茎、きのこ	13,285	
	採油用種、果実、大豆、海藻類、牧草	54,170	
鉱物性生産品	塩、硫黄、土石類、プラスター、石灰、セメント	498,670	
化学工業生産品	なめしエキス、染色エキス、タンニン、染料、顔料	22,500	
	製油、レジノイド、調整香料、化粧品類	8,340	
プラスチック、ゴム及び同製品	プラスチック・同製品	249,902	
パルプ、古紙、板紙及び同製品	紙、板紙・同製品	11,962	
紡績用繊維及び同製品	人造繊維(長繊維・その織物)	-	
真珠、貴石、貴金属、貨幣	真珠(天然・養殖)、貴石、半貴石、貴金属、貨幣	10,270	
卑金属及び同製品	アルミニウム・同製品	8,556	
機械、電気機器及び同製品並びに部分品	原子炉、ボイラー、機械類、これらの部分品	7,968	
	電気機器・同部分品	3,036,946	
雑品	雑品	900	
美術品、収集品、骨董品	その他	453	
小	計	4,769,519	3.2

アジア州／中国

(単位：千円、%)

HSコード(部)	HSコード(類)	金額	構成比
動物及び動物性生産品	魚介類、甲殻類、軟体動物	2,127,068	
植物性生産品	生きている木、植物、切花、葉	32,737	
	野菜、根、塊茎、きのこ	34,505	
	コーヒー、茶、マテ、香辛料	385,124	
	穀物	7,442	
	採油用種、果実、大豆、海藻類、牧草	19,973	
	植物のエキス、液汁、ガム、ラック	108,514	
鉱物性生産品	塩、硫黄、土石類、プラスター、石灰、セメント	4,580	
	鉱石、スラグ、灰	6,030	
	石油、石炭など鉱物性燃料類	1,188,611	
化学工業生産品	無機化学品、貴金属、希土類金属、放射性元素化合物	460,785	
	有機化学品	28,448	
	なめしエキス、染色エキス、タンニン、染料、顔料	5,000	

プラスチック、ゴム及び同製品	プラスチック・同製品	106,575	
皮革、毛皮及び同製品	原皮(毛皮を除く)・皮革	31,418	
木材及び同製品、木炭、コルク及び同製品	木材・同製品・木炭	5,111,640	
パルプ、古紙、板紙及び同製品	木材パルプ、古紙 紙、板紙・同製品	- 2,000	
紡績用繊維及び同製品	綿・綿織物	174,285	
履物、傘、杖、これらの部分品、造花、かつら	はきもの、ゲートル	164,010	
石、プasterその他同材料製品、陶磁、ガラス	石、プaster、セメント、石綿、雲母の製品 ガラス、同製品	865,453 6,237	
真珠、貴石、貴金属、貨幣	真珠(天然・養殖)、貴石、半貴石、貴金属、貨幣	14,677	
卑金属及び同製品	鉄	887,944	
	鉄鋼製品	205,746	
	アルミニウム・同製品	5,932	
	各種の卑金属製品	6,000	
機械、電気機器及び同製品並びに部分品	原子炉、ボイラー、機械類、これらの部分品	273,407	
	電気機器・同部分品	47,144,738	
車両、航空機、船舶及び輸送機器関連品	自動車、オートバイなど鉄道以外の車両・同部品	40,125	
光学機器、医療機器、時計、楽器及び同部分品、付属品	光学機器、カメラ、検査・測定機器、医療用機器	26,777	
雑品	家具・寝具・マットレス、クッション、照明器具	713	
	雑品	53,042	
小	計	59,529,536	40.3

アジア州／台湾

(単位：千円、%)

HSコード(部)	HSコード(類)	金額	構成比
動物及び動物性生産品	魚介類、甲殻類、軟体動物	135	
植物性生産品	コーヒー、茶、マテ、香辛料	2,156	
化学工業生産品	無機化学品、貴金属、希土類金属、放射性元素化合物	58,090	
	なめしエキス、染色エキス、タンニン、染料、顔料	20,000	
プラスチック、ゴム及び同製品	プラスチック・同製品	14,640	
木材及び同製品、木炭、コルク及び同製品	木材・同製品・木炭	11,086	
パルプ、古紙、板紙及び同製品	紙、板紙・同製品	7,994	
履物、傘、杖、これらの部分品、造花、かつら	はきもの、ゲートル	9,143	
機械、電気機器及び同製品並びに部分品	原子炉、ボイラー、機械類、これらの部分品	209,540	
	電気機器・同部分品	3,500,197	
雑品	雑品	147	

そ の 他	そ の 他	508	
小	計	3,833,636	2.6

アジア州／香港

(単位：千円、%)

HSコード(部)	HSコード(類)	金額	構成比
パルプ、古紙、板紙及び同製品	紙、板紙・同製品	674	
紡績用繊維及び同製品	衣類同付属品(メリヤス編み又はクロセ編みのものを除く)	600	
真珠、貴石、貴金属、貨幣	真珠(天然・養殖)、貴石、半貴石、貴金属、貨幣	330,000	
機械、電気機器及び同製品並びに部分品	原子炉、ボイラー、機械類、これらの部分品	45,782	
	電気機器・同部分品	1,998	
雑品	雑品	349	
小	計	379,403	0.3

アジア州／ベトナム

(単位：千円、%)

HSコード(部)	HSコード(類)	金額	構成比
動物及び動物性生産品	魚介類、甲殻類、軟体動物	124,600	
植物性生産品	植物のエキス、液汁、ガム、ラック	10,220	
機械、電気機器及び同製品並びに部分品	原子炉、ボイラー、機械類、これらの部分品	41,325	
	電気機器・同部分品	1,569,778	
小	計	1,745,923	1.2

アジア州／タイ

(単位：千円、%)

HSコード(部)	HSコード(類)	金額	構成比
動物及び動物性生産品	魚介類、甲殻類、軟体動物	25,100	
植物性生産品	穀粉、加工穀物、麦粉、でん粉、イヌリン、小麦グルテン	6,245	
鉱物性生産品	塩、硫黄、土石類、プラスター、石灰、セメント	253	
紡績用繊維及び同製品	衣類同付属品(メリヤス編み又はクロセ編みのものを除く)	50	
真珠、貴石、貴金属、貨幣	真珠(天然・養殖)、貴石、半貴石、貴金属、貨幣	116,000	
機械、電気機器及び同製品並びに部分品	電気機器・同部分品	6,391,239	
車両、航空機、船舶及び輸送機器関連品	自動車、オートバイなど鉄道以外の車両・同部品	373,002	
小	計	6,911,889	4.7

アジア州／シンガポール

(単位：千円、%)

HSコード(部)	HSコード(類)	金額	構成比
プラスチック、ゴム及び同製品	プラスチック・同製品	29,374	
機械、電気機器及び同製品並びに部分品	電気機器・同部分品	7,841,976	
小	計	7,871,350	5.3

アジア州／マレーシア

(単位：千円、%)

HSコード(部)	HSコード(類)	金額	構成比
動物及び動物性生産品	魚介類、甲殻類、軟体動物	50,000	
植物性生産品	生きている木、植物、切花、葉	85,564	
鉱物性生産品	塩、硫黄、土石類、プラスター、石灰、セメント	40,270	
プラスチック、ゴム及び同製品	プラスチック・同製品	85,000	
機械、電気機器及び同製品並びに部分品	電気機器・同部分品	6,951,874	
小	計	7,212,708	4.9

アジア州／フィリピン

(単位：千円、%)

HSコード(部)	HSコード(類)	金額	構成比
植物性生産品	果実、アーモンド他	250,900	
機械、電気機器及び同製品並びに部分品	電気機器・同部分品	10,427,811	
小	計	10,678,711	7.2

アジア州／インドネシア

(単位：千円、%)

HSコード(部)	HSコード(類)	金額	構成比
動物及び動物性生産品	魚介類、甲殻類、軟体動物	1,404,137	
油脂及び分解生産物、調整食用脂、蠟	動植物油脂、ろう	17,753	
鉱物性生産品	石油、石炭など鉱物性燃料類	4,143,550	
プラスチック、ゴム及び同製品	プラスチック・同製品	280,000	
紡績用繊維及び同製品	人造繊維(長繊維・その織物)	-	
	紡績用繊維のその他の製品、中古の衣類	155,232	
小	計	6,000,672	4.1

アジア州／カンボジア

(単位：千円、%)

HSコード(部)	HSコード(類)	金額	構成比
履物、傘、杖、これらの部分品、造花、かつら	はきもの、ゲートル	52,940	
小	計	52,940	0.0

アジア州／インド

(単位：千円、%)

HSコード(部)	HSコード(類)	金額	構成比
動物及び動物性生産品	魚介類、甲殻類、軟体動物	189,800	
卑金属及び同製品	鉄 鋼	929,185	
小	計	1,118,985	0.8

ヨーロッパ州／ノルウェー

(単位：千円、%)

HSコード(部)	HSコード(類)	金額	構成比
卑金属及び同製品	ニッケル・同製品	741,767	
	その他の卑金属、サーメット、同製品	145,648	
小	計	887,415	0.6

ヨーロッパ州／スウェーデン

(単位：千円、%)

HSコード(部)	HSコード(類)	金額	構成比
卑金属及び同製品	銅・同製品	84,162	
	卑金属の工具、道具、刃物、スプーン、フォーク	552	
小	計	84,714	0.1

ヨーロッパ州／デンマーク

(単位：千円、%)

HSコード(部)	HSコード(類)	金額	構成比
車両、航空機、船舶及び輸送機器関連品	自動車、オートバイなど鉄道以外の車両・同部品	90,000	
小	計	90,000	0.1

ヨーロッパ州／イギリス

(単位：千円、%)

HSコード(部)	HSコード(類)	金額	構成比
卑金属及び同製品	その他の卑金属、サーメット、同製品	375	
小	計	375	0.0

ヨーロッパ州／オランダ

(単位：千円、%)

HSコード(部)	HSコード(類)	金額	構成比
動物及び動物性生産品	魚介類、甲殻類、軟体動物	2,500	
卑金属及び同製品	銅・同製品	99,448	
小	計	101,948	0.1

ヨーロッパ州／フランス

(単位：千円、%)

HSコード(部)	HSコード(類)	金額	構成比
動物及び動物性生産品	酪農品、鳥卵、天然蜂蜜他	100	
小	計	100	0.0

ヨーロッパ州／ドイツ

(単位：千円、%)

HSコード(部)	HSコード(類)	金額	構成比
石、プラスターその他同材料製品、陶磁、ガラス	陶磁製品	44,605	
機械、電気機器及び同製品並びに部分品	電気機器・同部分品	30,311	
その他	その他	3,389	
小	計	78,305	0.1

ヨーロッパ州／スペイン

(単位：千円, %)

HSコード(部)	HSコード(類)	金額	構成比
パルプ、古紙、板紙及び同製品	木材パルプ、古紙	2,000	
小	計	2,000	0.0

ヨーロッパ州／イタリア

(単位：千円, %)

HSコード(部)	HSコード(類)	金額	構成比
機械、電気機器及び同製品並びに部分品	原子炉、ボイラー、機械類、これらの部分品	542	
小	計	542	0.0

ヨーロッパ州／ポーランド

(単位：千円, %)

HSコード(部)	HSコード(類)	金額	構成比
雑品	家具・寝具・マットレス、クッション、照明器具	4,400	
小	計	4,400	0.0

ヨーロッパ州／ロシア

(単位：千円, %)

HSコード(部)	HSコード(類)	金額	構成比
鉱物性生産品	石油、石炭など鉱物性燃料類	674,893	
木材及び同製品、木炭、コルク及び同製品	木材・同製品・木炭	30,000	
卑金属及び同製品	鉄鋼製品	84,750	
小	計	789,643	0.5

ヨーロッパ州／オーストリア

(単位：千円, %)

HSコード(部)	HSコード(類)	金額	構成比
鉱物性生産品	鉱石、スラグ、灰	24,816	
木材及び同製品、木炭、コルク及び同製品	木材・同製品・木炭	-	
車両、航空機、船舶及び輸送機器関連品	自動車、オートバイなど鉄道以外の車両・同部品	27,088	
小	計	51,904	0.0

ヨーロッパ州／スロバキア

(単位：千円, %)

HSコード(部)	HSコード(類)	金額	構成比
機械、電気機器及び同製品並びに部分品	電気機器・同部分品	3,622	
小	計	3,622	0.0

北アメリカ州／カナダ

(単位：千円, %)

HSコード(部)	HSコード(類)	金額	構成比
植物性生産品	採油用種、果実、大豆、海藻類、牧草	32,000	
鉱物性生産品	石油、石炭など鉱物性燃料類	2,412,286	
木材及び同製品、木炭、コルク及び同製品	木材・同製品・木炭	3,826,900	
小	計	6,271,186	4.2

北アメリカ州／アメリカ

(単位：千円、%)

HSコード(部)	HSコード(類)	金額	構成比
動物及び動物性生産品	魚介類、甲殻類、軟体動物	175,060	
植物性生産品	生きている木、植物、切花、葉	113,129	
	果実、アーモンド他	49,894	
	穀物	12,450	
	採油用種、果実、大豆、海藻類、牧草	94,843	
	植物のエキス、液汁、ガム、ラック	8,996	
プラスチック、ゴム及び同製品	プラスチック・同製品	72,720	
皮革、毛皮及び同製品	原皮(毛皮を除く)・皮革	1,000	
履物、傘、杖、これらの部分品、造花、かつら	はきもの、ゲートル	500	
真珠、貴石、貴金属、貨幣	真珠(天然・養殖)、貴石、半貴石、貴金属、貨幣	3,000	
卑金属及び同製品	卑金属の工具、道具、刃物、スプーン、フォーク	8,000	
機械、電気機器及び同製品並びに部分品	電気機器・同部分品	3,251,890	
美術品、収集品、骨董品	美術品、収集品、骨董品	1,000	
小計	計	3,792,482	2.6

北アメリカ州／メキシコ

(単位：千円、%)

HSコード(部)	HSコード(類)	金額	構成比
植物性生産品	野菜、根、塊茎、きのこ	1,609	
	果実、アーモンド他	3,593	
小計	計	5,202	0.0

南アメリカ州／チリ

(単位：千円、%)

HSコード(部)	HSコード(類)	金額	構成比
植物性生産品	果実、アーモンド他	2,353	
卑金属及び同製品	鉄鋼	3,404,161	
小計	計	3,406,514	2.3

南アメリカ州／ブラジル

(単位：千円、%)

HSコード(部)	HSコード(類)	金額	構成比
卑金属及び同製品	鉄鋼	650,796	
	その他の卑金属、サーメット、同製品	518,900	
	卑金属の工具、道具、刃物、スプーン、フォーク	4,250	
小計	計	1,173,946	0.8

アフリカ州／南アフリカ

(単位：千円、%)

HSコード(部)	HSコード(類)	金額	構成比
植物性生産品	果実、アーモンド他	16,086	
パルプ、古紙、板紙及び同製品	木材パルプ、古紙	90,533	
卑金属及び同製品	その他の卑金属、サーメット、同製品	139,346	
小	計	245,965	0.2

大洋州／オーストラリア

(単位：千円、%)

HSコード(部)	HSコード(類)	金額	構成比
植物性生産品	果実、アーモンド他	10	
	採油用種、果実、大豆、海藻類、牧草	41,644	
鉱物性生産品	石油、石炭など鉱物性燃料類	18,299,946	
小	計	18,341,600	12.4

大洋州／ニュージーランド

(単位：千円、%)

HSコード(部)	HSコード(類)	金額	構成比
植物性生産品	野菜、根、塊茎、きのこ	12,210	
	果実、アーモンド他	26,761	
	植物のエキス、液汁、ガム、ラック	9,240	
木材及び同製品、木炭、コルク及び同製品	木材・同製品・木炭	2,242,000	
小	計	2,290,211	1.5

不明／不明

(単位：千円、%)

HSコード(部)	HSコード(類)	金額	構成比
植物性生産品	生きている木、植物、切花、葉	81,687	
小	計	81,687	0.1
合	計	147,809,033	100.0