

# 島根県貿易概況 調査報告書 2012

International trade report of Shimane in 2012

島根県商工労働部

## はじめに

本書は、2012年の県内企業の貿易及び海外進出動向を把握するために、実施いたしました「島根県貿易概況調査」の結果を取りまとめたものです。

調査については、島根県内の事業所を対象とした任意のアンケート調査であるため、各税関が行っている通関ベースの貿易統計とは、調査目的・対象などにおいても異なっています。本書が県内企業や関係機関の今後の活動の一助となれば幸いに存じます。

最後になりましたが、この調査に当たり、ご協力いただきました各企業の皆様をはじめ関係者の方々に対しまして、厚くお礼申し上げます。

2014年3月

島根県商工労働部長 中村光男

# 本書の利用にあたって

## 1. 調査目的

この調査は、鳥根県内で海外取引を行っている企業の実態を把握し、貿易振興施策の基礎資料を得ることを目的としています。

## 2. 調査方法

2012年1月～12月の1年間における貿易実績について、調査対象企業に調査票をメール・郵送により依頼しました。

## 3. 回収状況

調査依頼件数360件に対し、回答225件(62.5%)、うち貿易実績あり177件、貿易実績なし48件でした。

## 4. 調査報告書のとりまとめ

### (1) 利用上の注意

- ①任意のアンケート調査に基づくものであり、鳥根県全体の貿易を網羅しているものではありません。
- ②国・地域・港については、各企業より回答された中に不明のものも多く、これらについては「不明」の欄に計上しています。
- ③統計諸表において、端数処理の関係で合計が一致しない場合があります。
- ④本書に使用している市町村名については、2013年10月1日を基準にしています。

### (2) 分類について

- ①品目分類は「国際統一商品分類」(HS)を用いています。
- ②地域分類は、アジア州、ヨーロッパ州、北アメリカ州、南アメリカ州、アフリカ州、大洋州、不明の全7地域としています。
- ③「国」とあるのは、地域を含む場合があります。
- ④「輸出」および「輸入」の他に「海外投資・提携」の実態についても調査項目としています。

2014年3月

しまねブランド推進課

貿易促進支援室長 上代 一治

はじめに

本書の利用にあたって

目次

○調査結果の概要／2

1.貿易企業の概要／4

(1) 2012年貿易企業の内訳／4

(2) 2012年貿易企業の地域別内訳／4

2.輸出の実績／5

(1) 2012年品目別・形態別輸出額／5

(2) 2012年品名別輸出額（上位10品）／6

(3) 2012年地域別輸出額／7

(4) 2012年国別輸出額（上位20カ国）／8

(5) 2012年輸出品の積出港（金額・形態別）／9

(6) 2012年品別・国別輸出実績表／10

(7) 2012年国別・品別輸出実績表／26

3.輸入の実績／41

(1) 2012年品目別・形態別輸入額／41

(2) 2012年品名別輸入額（上位10品）／42

(3) 2012年地域別輸入額／43

(4) 2012年国別輸入額（上位20カ国）／44

(5) 2012年輸入品の荷揚港（金額・形態別）／45

(6) 2012年品別・国別輸入実績表／46

(7) 2012年国別・品別輸入実績表／55

4.海外直接投資の実態／63

(1) 国別対外直接投資件数／63

(2) 投資の形態／63

5.外国企業との提携／64

(1) 国別提携件数／64

(2) 提携の形態／64

○貿易・投資等の施策に関するアンケート結果について／65

6.全国と島根県の貿易額の推移／67

7.浜田港・境港等の貿易概況／68

浜田税関支署管内貿易概況（平成24年）／68

平成24年分境税関支署管内貿易概況／72

# ○ 調査結果の概要

## 1. 貿易企業の概要

### ・貿易実績のある企業177社

2012年(暦年)における輸出企業は134社(前年113社)、輸入企業は105社(同116社)、これらのうちで輸出入ともに行っている企業は62社(同53社)で貿易企業は177社(176社)となった。

所在地別では、松江市が50社と最も多く、続いて出雲市35社、浜田市21社の順となった。

## 2. 貿易実績

### ・鳥根県の2012年貿易額は、前年比13.2%減の2,985億円

県内企業の2012年(暦年)の貿易額(輸出入額)は2,985億円(前年3,440億円6千万円)であり、前年比13.2%の減少となった。

なお、同年の日本の貿易額(134兆4,362億円、前年133兆6,576億円)は前年比0.6%の増加となっている。

県の輸出入バランスは、輸出額1,506億9千万円(前年1,642億7千万円)に対し、輸入額は1,478億1千万円(前年1,797億9千万円)となっており、29億円の輸出超過(前年は155億円の輸入超過)となった。なお、日本の同年輸出額は63兆7,475億円、輸入は70兆6,886億円と6兆9,411億円の入超である。

### (1) 輸出の実績

#### ・輸出額は前年比8.3%減、市場別ではアジアに53.7%、ヨーロッパに31.5%

・2012年(暦年)の県内企業の輸出額は1,506億9千万円(前年1,642億7千万円)であり、対前年比8.3%減少となった。なお、日本全体では前年比2.7%減であった。

輸出品目別では、「機械、電気機器及び同製品並びに部分品」が894億円(構成比59.3%)と最も多く、次いで「卑金属及び同製品」が361億7千万円(同24%)となっており、両品目で輸出全体の83.3%を占めた。

輸出を地域別にみると、アジア州が808億6千万円(構成比53.7%)、ヨーロッパ州が475億1千万円(同31.5%)、北アメリカ州が206億5千万円(同13.7%)となっており、この三地域で全体の98.9%を占めている。国別輸出額で見ると、1位ドイツ(構成比22.3%)、2位中国(同17.7%)、3位アメリカ(同13.2%)、4位香港(同8.0%)、5位シンガポール(同7.3%)となっている。

輸出形態では、間接輸出が1,118億8千万円(構成比74.2%)、直接輸出が384億9千万円(同25.5%)、間接輸出と直接輸出の併用が2億円(同0.1%)となっており間接輸出の割合が高くなっている。

輸出の積出港をみると、最も多かったのは神戸港で全体の37.2%、次いで大阪港が36.8%と続いている。なお山陰地方の港の積出は、浜田港2.4%、境港0.2%、となっている。

## (2) 輸入の実績

### ・輸入額は前年比17.8%減、輸入全体の61.4%が機械、電気機器及び同製品並びに部分品

2012年(暦年)の県内企業の輸入額は1,478億1千万円(前年1,797億9千万円)であり、対前年比で17.8%の減となった。なお、日本全体では前年比3.8%の増であった。

輸入を品目別にみると、「機械、電気機器及び同製品並びに部分品」が907億3千万円(構成比61.4%)と最も多く、次いで「鉱物性生産品」が272億9千万円(同18.5%)、次いで、「木材及び同製品、木炭、コルク及び同製品」が112億2千万円(同7.6%)となっている。

地域別では、アジア州が1,101億1千万円(構成比74.5%)と最も多く、大洋州が206億3千万円(同14.0%)と続いており、両地域で全体の88.5%を占めている。国別輸入額でみると1位中国(構成比40.3%)、2位オーストラリア(同12.4%)、3位フィリピン(同7.2%)、4位シンガポール(同5.3%)、5位マレーシア(同4.9%)となっている。

輸入形態は、間接輸入が1,029億3千万円(構成比69.6%)、直接輸入が399億5千万円(同27%)、間接輸入と直接輸入の併用が49億円(同3.3%)となっており、間接輸入の割合が多かった。

輸入を荷揚港別にみると、最も多かったのは神戸港で全体の42.0%(前年5.6%)を占めた。なお、山陰地方の港の荷揚げは、三隅港18%、境港7.1%、浜田港1.1%となっている。

## 3. 海外直接投資

### ・投資先は中国が全体の43.6%

海外への投資案件は全体で32社39件(前年20社34件)となっており、投資先を国別にみると、中国17件、インドネシア4件、韓国3件となっており、件数比で中国が43.6%、中国を含むアジア州が79.5%を占めている。

形態別では、独資11件、合併9件、駐在員事務所4件、その他が2件となっている。

## 4. 外国企業との提携

### ・アジアの割合が全体の83.9%

県内企業の外国企業との提携は全体で40社93件(前年24社51件)あり、提携先を国別にみると、中国が33件と最も多く、次いで韓国と台湾が13件、インドネシアとアメリカが5件となっている。

地域別にみると、アジア州が78件で83.9%を占め、ヨーロッパ州が6件で6.5%、北アメリカ州が5件で5.4%となっている。

形態別では、委託加工27件、販売代理店契約23件、技術供与13件、技術導入6件、その他19件となっている。

# 1.貿易企業の概要

## (1) 2012年貿易企業の内訳

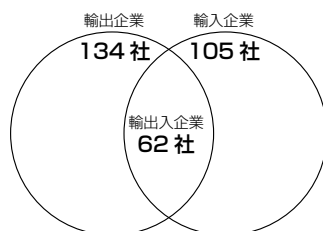
現在貿易を行っていると回答した企業（以後「貿易企業」という）177社の内訳をみると、輸出を行っている企業（以後「輸出企業」という）が134社、輸入を行っている企業（以後「輸入企業」という）が105社、そのうち輸出入ともを行っている企業（以後「輸出入企業」という）が62社となっている。（脚注参照）

【表】 貿易企業の内訳

貿易企業 177社	
①輸出を行っている企業	134社
②輸入を行っている企業	105社
③輸出入を行っている企業	62社

注)貿易企業=①輸出企業(輸出のみ+輸出入とも)+②輸入企業(輸入のみ+輸出入とも)-③輸出入企業=134+105-62=177社

【表】 貿易企業の内訳と関係図



## (2) 2012年貿易企業の地域別内訳

貿易企業の地域別内訳をみると、松江市が50社と最も多く、以下出雲市35社、浜田市21社、益田市12社、安来市11社、江津市10社と続く。輸出入別にみると、輸出企業では松江市が37社と最も多く、以下出雲市25社、浜田市15社と続く。輸入企業では松江市が30社と最も多く、以下出雲市23社、浜田市14社と続く。

(企業数)

所在地名	貿易企業	輸出企業	輸入企業	所在地名	貿易企業	輸出企業	輸入企業
松江市	50	37	30	奥出雲町	7	6	2
浜田市	21	15	14	飯南町	2	2	0
出雲市	35	25	23	川本町	1	1	0
益田市	12	7	7	邑南町	2	1	1
大田市	8	6	5	海士町	2	2	0
安来市	11	10	5	鳥取県	1	1	1
江津市	10	9	5	広島県	2	1	2
雲南市	8	7	6	兵庫県	1	1	1
津和野町	1	1	0	大阪府	3	2	3
				合計	177	134	105

## 2.輸出の実績

### (1) 2012年品目別・形態別輸出額

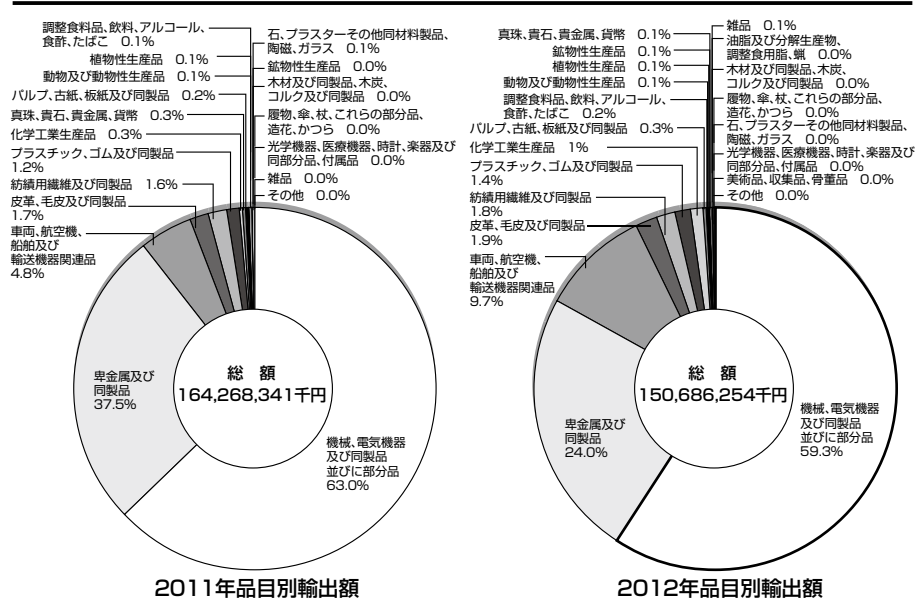
輸出総額1,506億9千万円を品目別にみると、「機械、電気機器及び同製品並びに部分品」が894億円(構成比59.3%)と最も多く、次いで「卑金属及び同製品」が361億7千万円(同24.0%)で、両品目で輸出全体の83.3%を占める。なお、「機械、電気機器及び同製品並びに部分品」は、「電気機器・同部分品」が92.8%を占め、「卑金属及び同製品」は、「鉄鋼」が71.5%を占めている。

輸出形態は、間接輸出が1,118億8千万円(同74.2%)、直接輸出が385億円(同25.5%)となっており、間接輸出の割合が多い。

(単位：千円、%)

品 目	金 額	構成比	前年比	直 接 取 引	親会社間取引	商社等間取引	直接取引と間接取引の併用
動物及び動物性生産品	99,454	0.1	41.4	48,596	0	50,858	0
植 物 性 生 産 品	156,381	0.1	105.1	46,815	215	86,832	22,500
調整食料品、飲料、アルコール、食酢、たばこ	227,737	0.2	169.6	108,731	3,434	115,572	0
鉱 物 性 生 産 品	98,275	0.1	141.6	240	0	37,555	0
化学工業生産品	1,581,595	1.0	312.8	1,455,202	0	126,393	0
プラスチック、ゴム及び同製品	2,076,104	1.4	106.4	1,315,104	0	761,000	0
皮革、毛皮及び同製品	2,850,000	1.9	103.8	0	0	2,850,000	0
木材及び同製品、木炭、コルク及び同製品	64,964	0.0	372.1	47,964	0	0	0
パルプ、古紙、板紙及び同製品	380,239	0.3	123.9	364,489	0	15,750	0
紡績用繊維及び同製品	2,785,146	1.8	107.7	16,906	0	2,768,240	0
履物、傘、杖、これらの部分品、造花、かつら	504	0.0	48.2	504	0	0	0
石、プラスターその他同材料製品、陶磁、ガラス	58,678	0.0	47.6	55,499	0	3,179	0
真珠、貴石、貴金属、貨幣	82,753	0.1	18.2	82,753	0	0	0
卑金属及び同製品	36,166,836	24.0	82.8	23,796,293	0	12,370,543	0
機械、電気機器及び同製品並びに部分品	89,402,189	59.3	86.5	681,123	88,091,088	424,690	205,288
車両、航空機、船舶及び輸送機器関連品	14,561,659	9.7	186.1	10,386,255	1,401,393	2,774,011	0
光学機器、医療機器、時計、楽器及び同部分品、付属品	70	0.0	11.3	70	0	0	0
雑 品	91,770	0.1	226.8	91,770	0	0	0
美術品、収集品、骨董品	300	0.0	-	0	0	0	0
そ の 他	1,600	0.0	105.9	0	0	1,600	0
合 計	150,686,254	100.0	91.7	38,498,314	89,496,130	22,386,223	227,788





(2) 2012年品名別輸出額（上位10品）

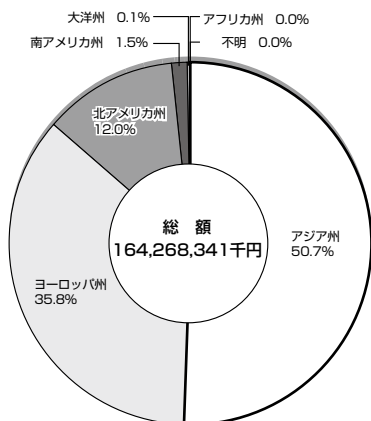
順位	前年度	輸 出		
		品 名	金 額 (千円)	構成比 (%)
1	1	電 気 機 器 ・ 同 部 分 品	82,938,076	55.0
2	2	鉄 鋼	25,843,255	17.2
3	4	自動車、オートバイなど 鉄道以外の車両・同部	14,561,659	9.7
4	3	その他の卑金属、サ メット、同製品	8,300,819	5.5
5	5	原子炉、ボイラー、機 械類、これらの部分品	6,464,113	4.3
6	6	毛皮・人造毛皮・同製	2,850,000	1.9
7	-	動植物油脂、ろう	2,738,000	1.8
8	9	プラスチック・同製	2,076,104	1.4
9	7	ニッケル・同製	1,758,803	1.2
10	13	無機化学品、貴金属、希土 類金属、放射性元素化合物	1,442,545	1.0

(構成比は輸出総額に対する比率)

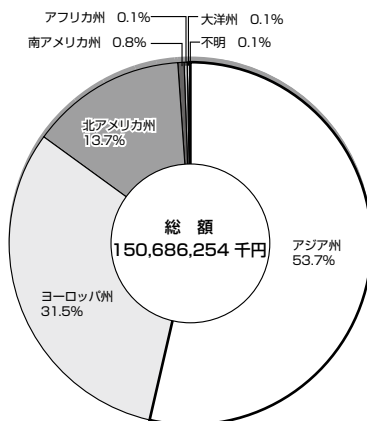
### (3) 2012年地域別輸出額

輸出を地域別にみると、アジア州が808億6千万円（構成比53.7%）と最も多く、ヨーロッパ州が475億1千万円（同31.5%）、北アメリカ州206億5千万円（同13.7%）と続いており、3地域で全体の98.9%を占めている。国別では、上位からドイツ、中国、アメリカ、香港の順となっている。

地域別	輸 出	
	金額 (千円)	構成比 (%)
アジア州	80,863,965	53.7
ヨーロッパ州	47,510,571	31.5
北アメリカ州	20,652,919	13.7
南アメリカ州	1,258,022	0.8
アフリカ州	163,768	0.1
大洋州	117,009	0.1
不明	120,000	0.1
合計	150,686,254	100.0



2011年地域別輸出額



2012年地域別輸出額

#### (4) 2012年国別輸出額（上位20カ国）

順位	前年度	輸 出		
		国 名	金 額 (千円)	構成比 (%)
1	1	ド イ ツ	33,565,310	22.3
2	2	中 国	26,628,276	17.7
3	3	ア メ リ カ	19,949,627	13.2
4	5	香 港	12,053,033	8.0
5	4	シ ン ガ ポ ー ル	10,933,962	7.3
6	7	台 湾	9,587,368	6.4
7	6	韓 国	9,605,983	6.3
8	8	タ イ	6,387,422	4.2
9	9	ロ シ ア	4,170,887	2.8
10	10	オ ラ ン ダ	3,275,450	2.2
11	14	フ ラ ン ス	1,676,239	1.1
12	12	マ レ ー シ ア	1,546,008	1.0
13	15	イ ン ド ネ シ ア	1,329,358	0.9
14	11	ブ ラ ジ ル	1,254,522	0.8
15	17	イ タ リ ア	1,013,262	0.7
16	13	イ ギ リ ス	1,002,450	0.7
17	18	フ ィ リ ピ ン	857,335	0.6
18	16	イ ン ド	801,781	0.5
19	19	ポ ー ラ ン ド	669,650	0.4
20	20	メ キ シ コ	591,961	0.4

（構成比は輸出総額に対する比率）

## (5) 2012年輸出品の積出港（金額・形態別）

積出港別にみると、最も多かったのは神戸港で、全体の37.2%を占めている。なお、境港・浜田港を含む中国地方の港の利用は、金額ベースで52億3千万円（構成比3.4%）となっている。

（単位：千円、%）

積出港	輸			出			
	輸 出 額	(構成比)	直 接 取 引	親会社間接取引	商社等間接取引	直接取引と間接取引の併用	
合 計	150,686,254	100.0	38,498,314	89,496,130	22,386,223	227,788	
中国 地域 の 港	下 関 港	119,640	0.1	56,042	0	63,598	0
	境 港	305,432	0.2	248,280	0	40,152	0
	浜 田 港	3,621,640	2.4	3,548,863	0	72,777	0
	三 隅 港	0	0.0	0	0	0	0
	広 島 港	1,105,203	0.7	1,102,203	0	3,000	0
	水 島 港	53,481	0.0	53,481	0	0	0
	徳 山 港	22,857	0.0	22,857	0	0	0
中国地域の港計	5,228,253	3.4	5,031,726	0	179,527	0	
中国 地域 以 外 の 港	横 浜 港	2,601,633	1.7	12,320	1,666,444	922,869	0
	東 京 港	36,545	0.0	588	0	35,957	0
	大 阪 港	55,390,281	36.8	1,473,669	53,896,307	20,305	0
	名 古 屋 港	294,914	0.2	60,000	0	234,914	0
	神 戸 港	56,083,322	37.2	31,409,795	3,913,159	20,699,888	0
	門 司 港	2,753	0.0	2,753	0	0	0
	博 多 港	3,295	0.0	866	1,920	509	0
舞 鶴 港	0	0.0	0	0	0	0	
中国地域以外の港計	114,412,743	75.9	32,959,991	59,477,830	21,914,442	0	
空 港	成 田 空 港	21,900,657	14.5	587	21,883,752	16,318	0
	福 岡 空 港	19	0.0	0	0	0	0
	関西国際空港	5,274,018	3.5	313,951	4,902,030	58,037	0
空 港 計	27,174,694	18.0	314,538	26,785,782	74,355	0	
その他の港・空港	38,359	0.0	38,359	0	0	0	
不 明	3,832,205	2.5	153,700	3,232,518	217,899	227,788	

## (6) 2012年品別・国別輸出実績表

### 動物及び動物性生産品

(単位：千円、%)

分 類			金 額	構 成 比
HSコード(類)	地 域	国 名		
魚介類、甲殻類、軟体動物	ア ジ ア 州	韓 国	30,122	
		中 国	2,474	
		台 湾	128	
		香 港	41,318	
		アラブ首長国連邦	228	
		シンガポール	1,500	
	北アメリカ州	ア メ リ カ	1,624	
計			77,394	
生 きて いる 動 物	ア ジ ア 州	中 国	9,000	
		インドネシア	3,000	
	ヨーロッパ州	イ ギ リ ス	7,000	
		オ ラ ン ダ	3,000	
			22,000	
酪農品、鳥卵、天然蜂蜜他	ア ジ ア 州	香 港	60	
計			60	
小	計		99,454	0.1

### 植物性生産品

(単位：千円、%)

分 類			金 額	構 成 比
HSコード(類)	地 域	国 名		
生きている木、植物、切花、葉	ア ジ ア 州	中 国	14,776	
		台 湾	4,957	
		その他のアジア	30	
	ヨーロッパ州	ノルウェー	350	
		イ ギ リ ス	591	
		オ ラ ン ダ	49,331	
		フ ラ ン ス	3,383	
		ド イ ツ	3,285	
		イ タ リ ア	485	
		ロ シ ア	1,550	
		オーストリア	1,164	

生きている木、植物、切花、葉	北アメリカ州	カナダ	1,680		
		アメリカ	16,698		
	アフリカ州	その他のアフリカ州		169	
		大洋州	オーストラリア		110
計			98,559		
野菜、根、塊茎、きのこ	ヨーロッパ州	イギリス	19		
		ロシア	1,352		
	北アメリカ州	アメリカ		6,032	
計			7,403		
果実、アーモンド他	ヨーロッパ州	ロシア		14,652	
計			14,652		
コーヒー、茶、マテ、香辛料	アジア州	台湾	1,538		
		タイ	22,500		
		シンガポール	40		
	ヨーロッパ州	フランス	90		
		ロシア	7,322		
	北アメリカ州	アメリカ		171	
計			31,661		
穀物	アジア州	台湾	739		
		香港	1,673		
	ヨーロッパ州	イギリス		215	
計			2,627		
穀粉、加工穀物、麦粉、でん粉、イヌリン、小麦グルテン	アジア州	香港		300	
計			300		
採油用種、果実、大豆、海藻類、牧草	ヨーロッパ州	ロシア		1,179	
計			1,179		
小計			156,381	0.1	

## 調整食料品、飲料、アルコール、食酢、たばこ

(単位：千円、%)

分 類		金 額	構 成 比
HSコード(類)	地 域 国 名		
肉・魚の缶詰、燻製、ソーセージ	ア ジ ア 州	韓 国	53,481
		台 湾	3,819
		香 港	1,920
	ヨーロッパ州	イ ギ リ ス	48
		フ ラ ン ス	24
計		59,292	
糖 類、 砂 糖 菓 子	ア ジ ア 州	韓 国	210
		中 国	2,112
		台 湾	7,606
		香 港	845
		その他のアジア	306
	ヨーロッパ州	イ ギ リ ス	134
		フ ラ ン ス	1,254
		ロ シ ア	15,818
	北アメリカ州	ア メ リ カ	10,536
アフリカ州	その他のアフリカ州	237	
大 洋 州	オーストラリア	111	
計		39,169	
ココア・その調製品(チョコレート)	ヨーロッパ州	ロ シ ア	831
計		831	
穀物・穀粉調製品、パスタ(種類)	ア ジ ア 州	香 港	1,334
		シンガポール	198
	ヨーロッパ州	イ ギ リ ス	262
		フ ラ ン ス	97
		ロ シ ア	11,509
		オーストリア	139
	北アメリカ州	ア メ リ カ	1,113
計		14,652	
ジャム・ピューレ・ジュース・野菜・果実缶詰	ア ジ ア 州	中 国	1,000
	ヨーロッパ州	ロ シ ア	633
計		1,633	

各種スープ、各種ソース類	アジア州	韓 国	540	
		中 国	1,100	
		台 湾	1,451	
		香 港	283	
		その他のアジア	40	
	ヨーロッパ州	イ ギ リ ス	97	
		ド イ ツ	1,950	
		ロ シ ア	20,222	
	北アメリカ州	ア メ リ カ	480	
計			26,163	
飲料、アルコール、食酢	アジア州	韓 国	103	
		中 国	2,168	
		台 湾	732	
		香 港	19,720	
		シンガポール	1,107	
		イ ン ド	52	
		アラブ首長国連邦	116	
	ヨーロッパ州	イ ギ リ ス	249	
		フ ラ ン ス	4,527	
		ド イ ツ	1,842	
		ス イ ス	184	
		ス ペ イ ン	120	
	ロ シ ア	1,202		
	北アメリカ州	ア メ リ カ	52,882	
	大 洋 州	オーストラリア	993	
計			85,997	
小 計			227,737	0.2



鉱物性生産品

(単位：千円、%)

分 類		金 額	構 成 比	
HSコード(類)	地 域 国 名			
塩、硫黄、土石類、プラスター、石灰、セメント	ア ジ ア 州	韓 国	1,430	
		中 国	800	
		タ イ	1,500	
		マ レ ー シ ア	60,480	
	ヨーロッパ州	フ ラ ン ス	3,850	
北アメリカ州	ア メ リ カ	30,215		
計		98,275		
小	計	98,275	0.1	

化学工業生産品

(単位：千円、%)

分 類		金 額	構 成 比	
HSコード(類)	地 域 国 名			
無機化学品、貴金属、希土類金属、放射性元素化合物	ア ジ ア 州	中 国	1,279,183	
	アフリカ州	南 ア フ リ カ	163,362	
計		1,442,545		
有 機 化 学 品	ア ジ ア 州	中 国	64,084	
		台 湾	92	
		タ イ	18,199	
		インドネシア	26,603	
		イ ン ド	7,663	
	イ ラ ン	5,888		
	ヨーロッパ州	ト ル コ	609	
北アメリカ州	ア メ リ カ	3,255		
計		126,393		
製油、レジノイド、調整香料、化粧品類	ア ジ ア 州	台 湾	1,014	
	ヨーロッパ州	ロ シ ア	6,998	
計		8,012		
石鹼、界面活性剤、洗剤、ろうそく、調整潤滑剤	ヨーロッパ州	ロ シ ア	4,420	
計		4,420		

医 療 用 品	ア ジ ア 州	韓 国	32	
	ヨーロッパ州	イ ギ リ ス	150	
		オ ラ ン ダ	17	
	北アメリカ州	ア メ リ カ	26	
計			225	
小 計			1,581,595	1.0

プラスチック、ゴム及び同製品

(単位：千円、%)

分 類			金 額	構 成 比
HSコード(類)	地 域	国 名		
プ ラ ス チ ッ ク ・ 同 製 品	ア ジ ア 州	韓 国	21,006	
		台 湾	48,000	
		中 国	187,391	
		香 港	80,000	
		インドネシア	14,456	
		シンガポール	1,085,963	
		マレーシア	150,000	
	ヨーロッパ州	イ タ リ ア	80,000	
		ス イ ス	65,000	
		ス ペ イ ン	130,000	
		チ ェ コ	18,000	
		フ ラ ン ス	40,000	
	北アメリカ州	ロ シ ア	6,288	
		ア メ リ カ	150,000	
	計			2,076,104
小 計			2,076,104	1.4

皮革、毛皮及び同製品

(単位：千円、%)

分 類			金 額	構 成 比
HSコード(類)	地 域	国 名		
毛皮・人造毛皮・同製品	ア ジ ア 州	中 国	800,000	
		香 港	1,000,000	
		イ ン ド ネ シ ア	80,000	
		タ イ	200,000	
		パ キ ス タ ン	200,000	
		ベ ト ナ ム	200,000	
	ヨ ー ロ ッ パ 州	イ タ リ ア	180,000	
	北アメリカ州	カ ナ ダ	70,000	
	不 明	不 明	120,000	
計			2,850,000	
小	計		2,850,000	1.9

木材及び同製品、木炭、コルク及び同製品

(単位：千円、%)

分 類			金 額	構 成 比
HSコード(類)	地 域	国 名		
木 材 ・ 同 製 品 ・ 木 炭	ア ジ ア 州	韓 国	58,529	
		香 港	890	
		アラブ首長国連邦	731	
	ヨ ー ロ ッ パ 州	ロ シ ア	3,306	
	北アメリカ州	メ キ シ コ	1,508	
計			64,964	
小	計		64,964	0.0

パルプ、古紙、板紙及び同製品

(単位：千円、%)

分 類		金 額	構 成 比	
HSコード(類)	地 域 国 名			
紙、板紙・同製品	ア ジ ア 州	韓 国	40,426	
		中 国	116,095	
		香 港	28,187	
		アラブ首長国連邦	8,181	
		その他のアジア	16,622	
	ヨーロッパ州	イ ギ リ ス	68,917	
		オーストリア	47,587	
		フ ラ ン ス	10,043	
		ロ シ ア	3,260	
	北アメリカ州	ア メ リ カ	17,000	
計		356,318		
書 籍、新 聞、絵 画	ア ジ ア 州	中 国	2,519	
		台 湾	240	
		香 港	1,093	
		インドネシア	917	
		シンガポール	1,212	
		タ イ	675	
	ヨーロッパ州	オーストリア	798	
	北アメリカ州	ア メ リ カ	1,117	
計		8,571		
木 材 パ ル プ、古 紙	ア ジ ア 州	韓 国	-	
		台 湾	-	
		中 国	15,350	
計		15,350		
小 計		380,239	0.3	

**紡績用繊維及び同製品**

(単位：千円、%)

分 類			金 額	構 成 比
HSコード(類)	地 域	国 名		
人造繊維(長繊維・その織物)	ヨーロッパ州	オ シ ア	626	
計			626	
衣類同付属品(メリヤス編み又はクロセ編みのものを除く)	ヨーロッパ州	オ シ ア	3,499	
計			3,499	
紡績用繊維のその他の製品、中古の衣類	ア ジ ア 州	韓 国	16,604	
		中 国	9,131	
		台 湾	15,491	
		タ イ	598	
		シンガポール	455	
	ヨーロッパ州	オ シ ア	742	
計			43,021	
動植物油脂、ろう	ア ジ ア 州	中 国	2,227,000	
		韓 国	41,000	
	北アメリカ州	ア メ リ カ	470,000	
計			2,738,000	
小 計			2,785,146	1.8

**履物、傘、杖、これらの部分品、造花、かつら**

(単位：千円、%)

分 類			金 額	構 成 比
HSコード(類)	地 域	国 名		
はきもの、ゲートル	ヨーロッパ州	オ シ ア	504	
計			504	
小 計			504	0.0

**石、プasterその他同材料製品、陶磁、ガラス**

(単位：千円、%)

分 類			金 額	構 成 比
HSコード(類)	地 域	国 名		
石、プaster、セメント、石綿、雲母の製品	ア ジ ア 州	中 国	16,628	
	ヨーロッパ州	オ シ ア	33,086	
計			49,714	

陶磁製品	アジア州	フィリピン	1,393	
		台湾	458	
	ヨーロッパ州	ロシア	7,113	
計			8,964	
小計			58,678	0.0

**真珠、貴石、貴金属、貨幣**

(単位：千円, %)

分類			金額	構成比
HSコード(類)	地域	国名		
真珠(天然・養殖)、貴石、半貴石、貴金属、貨幣	アジア州	韓国	70,753	
		中国	12,000	
計			82,753	
小計			82,753	0.1

卑金属及び同製品

(単位：千円、%)

分 類		金 額	構 成 比	
HSコード(類)	地 域 国 名			
鉄	ア ジ ア 州	韓 国	4,531,204	
		中 国	3,396,149	
		台 湾	1,219,417	
		香 港	20,793	
		ベ ト ナ ム	162,534	
		タ イ	1,244,552	
		シンガポール	4,639,190	
		マレーシア	173,746	
		フィリピン	239,482	
		インドネシア	973,195	
		イ ン ド	644,992	
		パキスタン	197,229	
		ヨーロッパ州	スウェーデン	484
	イギリス		100,899	
	オランダ		847,382	
	フランス		92,021	
	ドイツ		1,661,167	
	ポルトガル		391,306	
	ポーランド		561,812	
	ロシア		627,189	
	オーストリア		416,483	
	ギリシャ		315,933	
	トルコ		9,708	
	北アメリカ州	チエコ	523	
		アメリカ	1,951,120	
		メキシコ	485,924	
	南アメリカ州	ブラジル	903,651	
大洋州	ニュージーランド	35,170		
計		25,843,255		

鉄 鋼 製 品	ア ジ ア 州	中 国	2,656	
		台 湾	44,160	
		シンガポール	506	
		マレーシア	45,660	
	ヨーロッパ州	ロ シ ア	2,734	
北アメリカ州	メ キ シ コ	123		
計			95,839	
ニ ッ ケ ル ・ 同 製 品	ア ジ ア 州	韓 国	562,762	
		中 国	25,632	
		台 湾	39,533	
		タ イ	28,967	
		インドネシア	83,628	
		イ ン ド	18,152	
	マレーシア	1,157		
北アメリカ州	ア メ リ カ	998,972		
計			1,758,803	
す ず ・ 同 製 品	ア ジ ア 州	韓 国	450	
計			450	
その他の卑金属、サーメット、同製品	ア ジ ア 州	韓 国	3,314,968	
		中 国	1,328	
		台 湾	4,898,148	
		シンガポール	69,138	
		マレーシア	16,589	
	ヨーロッパ州	ロ シ ア	329	
		オーストリア	319	
計			8,300,819	
各 種 の 卑 金 属 製 品	ア ジ ア 州	韓 国	12,868	
		中 国	17,380	
		香 港	75,458	
		タ イ	16,738	
		マレーシア	12,178	
		インドネシア	32,838	
計			167,460	



卑金属の工具、道具、刃物、スプーン、フォーク	アジア州	シンガポール	50	
	ヨーロッパ州	オーストリア	160	
計			210	
小	計		36,166,836	24.0

機械、電気機器及び同製品並びに部分品

(単位：千円、%)

分		類		金額	構成比
HSコード(類)	地域	国名			
原子炉、ボイラー、機械類、これらの部分品	アジア州	韓	国	28,076	
		中	国	1,220,903	
		台	湾	106,339	
		香	港	109,270	
		ベ	トナム	62,980	
		タ	イ	1,025,715	
		シン	ガポール	1,163,736	
		マ	レーシア	64,092	
		フィ	リピン	31,760	
		イン	ドネシア	94,721	
		イン	ド	110,711	
	ヨーロッパ州	オ	ランダ	293,560	
		ベル	ギー	115	
		フ	ランス	146,279	
		イ	タリア	169,680	
		ロ	シア	15,321	
		ルー	マニア	24,351	
	北アメリカ州	トル	コ	243,189	
		カ	ナダ	6,949	
		ア	メリカ	1,445,244	
	南アメリカ州	メ	キシコ	34,390	
		ブ	ラジル	63,573	
	大	洋州	ニュージーランド	3,159	
計				6,464,113	

電 気 機 器 ・ 同 部 分 品	ア ジ ア 州	韓 国	416,234	
		中 国	16,757,601	
		台 湾	3,191,504	
		香 港	10,669,889	
		タ イ	2,934,117	
		シ ン ガ ポ ー ル	3,970,409	
		マ レ ー シ ア	989,803	
		フ ィ リ ピ ン	557,644	
	ヨーロ ッ パ 州	イ ギ リ ス	823,869	
		オ ラ ン ダ	1,881,830	
		ベ ル ギ ー	31,500	
		フ ラ ン ス	1,251,273	
		ド イ ツ	30,197,012	
		ス イ ス	60,226	
		ス ペ イ ン	24,000	
		イ タ リ ア	583,097	
		オ ー ス ト リ ア	1,000	
		チ ェ コ	44,328	
	そ の 他 の ヨ ー ロ ッ パ	64,532		
	北 ア メ リ カ 州	ア メ リ カ	8,339,222	
南 ア メ リ カ 州	ブ ラ ジ ル	148,951		
大 洋 州	オ ー ス ト ラ リ ア	35		
計			82,938,076	
小	計	89,402,189	59.3	

車両、航空機、船舶及び輸送機器関連品

(単位：千円、%)

分 類		金 額	構 成 比
HS コード (類)	地 域 国 名		
自動車、オートバイなど鉄道以外の車両・同部品	ア ジ ア 州	韓 国	392,223
		中 国	369,794
		台 湾	2,002
		モ ン ゴ ル	2,985

自動車、オートバイなど鉄道以外の車両・同部品	アジア州	タイ	893,861		
		シンガポール	458		
		マレーシア	32,303		
		フィリピン	27,056		
		インドネシア	20,000		
		インド	20,211		
		アラブ首長国連邦	13,205		
		その他のアジア	262,364		
	ヨーロッパ州	デンマーク	1,348		
		オランダ	200,330		
		ベルギー	3,842		
		フランス	123,098		
		ドイツ	1,700,054		
		ポルトガル	6,465		
		ポーランド	107,838		
		ロシア	3,374,346		
		オーストリア	10,615		
		ハンガリー	61,550		
		チェコ	87,697		
		その他のヨーロッパ	73,698		
	北アメリカ州	アメリカ	6,452,320		
		メキシコ	70,016		
		トリニダード・トバゴ	17,933		
		ドミニカ共和国	14,769		
	南アメリカ州	ブラジル	138,347		
		その他の南アメリカ州	3,500		
	大洋州	ニュージーランド	8,756		
	大洋州	その他のオセアニア	68,675		
	計			14,561,659	
	小	計	14,561,659	9.7	

光学機器、医療機器、時計、楽器及び同部分品、付属品

(単位：千円、%)

分 類			金 額	構 成 比
HSコード(類)	地 域	国 名		
光学機器、カメラ、検査・測定機器、医療用機器	ア ジ ア 州	中 国	70	
計			70	
小 計			70	0.0

雑品

(単位：千円、%)

分 類			金 額	構 成 比
HSコード(類)	地 域	国 名		
家具・寝具・マットレス、クッション、照明器具	ヨーロッパ州	ロ シ ア	211	
計			211	
玩具、その他の遊技用具・運動用具・同付属品	ヨーロッパ州	ロ シ ア	4,645	
計			4,645	
雑 品	ア ジ ア 州	韓 国	12,962	
		中 国	73,952	
計			86,914	
小 計			91,770	0.1

美術品、収集品、骨董品

(単位：千円、%)

分 類			金 額	構 成 比
HSコード(類)	地 域	国 名		
美術品、収集品、骨董品	ヨーロッパ州	フ ラ ン ス	300	
計			300	
小 計			300	0.0

その他

(単位：千円、%)

分 類			金 額	構 成 比
HSコード(類)	地 域	国 名		
そ の 他	北アメリカ州	ア メ リ カ	1,600	
計			1,600	
小 計			1,600	0.0
合 計			150,686,254	100.0

## (7) 2012年国別・品別輸出実績表

アジア州／韓国

(単位：千円, %)

HSコード(部)	HSコード(類)	金額	構成比
動物及び動物性生産品	魚介類、甲殻類、軟体動物	30,122	
調整食料品、飲料、アルコール、食酢、たばこ	肉・魚の缶詰、燻製、ソーセージ	53,481	
	糖類、砂糖菓子	210	
	各種スープ、各種ソース類	540	
	飲料、アルコール、食酢	103	
鉱物性生産品	塩、硫黄、土石類、プラスター、石灰、セメント	1,430	
化学工業生産品	医療用品	32	
プラスチック、ゴム及び同製品	プラスチック・同製品	21,006	
木材及び同製品、木炭、コルク及び同製品	木材・同製品・木炭	58,529	
パルプ、古紙、板紙及び同製品	木材パルプ、古紙	-	
	紙、板紙・同製品	40,426	
紡績用繊維及び同製品	動植物油脂、ろう	41,000	
	紡績用繊維のその他の製品、中古の衣類	16,604	
真珠、貴石、貴金属、貨幣	真珠(天然・養殖)、貴石、半貴石、貴金属、貨幣	70,753	
卑金属及び同製品	鉄鋼	4,531,204	
	ニッケル・同製品	562,762	
	すす・同製品	450	
	その他の卑金属、サーメット、同製品	3,314,968	
	各種の卑金属製品	12,868	
機械、電気機器及び同製品並びに部分品	原子炉、ボイラー、機械類、これらの部分品	28,076	
	電気機器・同部分品	416,234	
車両、航空機、船舶及び輸送機器関連品	自動車、オートバイなど鉄道以外の車両・同部品	392,223	
雑品	雑品	12,962	
小	計	9,605,983	6.4

アジア州／中国

(単位：千円, %)

HSコード(部)	HSコード(類)	金額	構成比
動物及び動物性生産品	生きている動物	9,000	
	魚介類、甲殻類、軟体動物	2,474	
植物性生産品	生きている木、植物、切花、葉	14,776	

調整食料品、飲料、アルコール、食酢、たばこ	糖 類、 砂 糖 菓 子	2,112	
	ジャム・ピューレ・ジュース・野菜・果実缶詰	1,000	
	各種スープ、各種ソース類	1,100	
調整食料品、飲料、アルコール、食酢、たばこ	飲 料、 ア ル コ ー ル、 食 酢	2,168	
鉱 物 性 生 産 品	塩、硫黄、土石類、プラスター、石灰、セメント	800	
化 学 工 業 生 産 品	無機化学品、貴金属、希土類金属、放射性元素化合物	1,279,183	
	有 機 化 学 品	64,084	
プラスチック、ゴム及び同製品	プ ラ ス チ ッ ク・ 同 製 品	187,391	
皮革、毛皮及び同製品	毛 皮・ 人 造 毛 皮・ 同 製 品	800,000	
パルプ、古紙、板紙及び同製品	木 材 パ ル プ、 古 紙	15,350	
	紙、 板 紙・ 同 製 品	116,095	
	書 籍、 新 聞、 絵 画	2,519	
紡績用繊維及び同製品	紡織用繊維のその他の製品、中古の衣類	9,131	
	動 植 物 油 脂、 ろ う	2,227,000	
石、プラスターその他同材料製品、陶磁、ガラス	石、プラスター、セメント、石綿、雲母の製品	16,628	
真 珠、 貴 石、 貴 金 属、 貨 幣	真珠(天然・養殖)、貴石、半貴石、貴金属、貨幣	12,000	
卑 金 属 及 び 同 製 品	鉄	3,396,149	
	鋼	2,656	
	鉄 鋼 製 品	25,632	
	ニ ッ ケ ル・ 同 製 品	1,328	
	その他の卑金属、サーメット、同製品	17,380	
機械、電気機器及び同製品並びに部分品	原子炉、ボイラー、機械類、これらの部分品	1,220,903	
	電 気 機 器・ 同 部 分 品	16,757,601	
車両、航空機、船舶及び輸送機器関連品	自動車、オートバイなど鉄道以外の車両・同部品	369,794	
光学機器、医療機器、時計、楽器及び同部分品、付属品	光学機器、カメラ、検査・測定機器、医療用機器	70	
雑 品	雑 品	73,952	
小	計	26,628,276	17.7

### アジア州／台湾

(単位：千円、%)

HSコード(部)	HSコード(類)	金 額	構成比
動物及び動物性生産品	魚介類、甲殻類、軟体動物	128	
植 物 性 生 産 品	生きている木、植物、切花、葉	4,957	
	コーヒー、茶、マテ、香辛料	1,538	
	穀 物	739	

調整食料品、飲料、アルコール、食酢、たばこ	肉・魚の缶詰、燻製、ソーセージ	3,819	
	糖 類、 砂 糖 菓 子	7,606	
	各 種 ス ー プ、 各 種 ソ ー ス 類	1,451	
	飲 料、 ア ル コ ー ル、 食 酢	732	
化 学 工 業 生 産 品	有 機 化 学 品	92	
	製油、レジノイド、調整香料、化粧品類	1,014	
プラスチック、ゴム及び同製品	プ ラ ス チ ッ ク・ 同 製 品	48,000	
パルプ、古紙、板紙及び同製品	木 材 パ ル プ、 古 紙	-	
	書 籍、 新 聞、 絵 画	240	
紡績用繊維及び同製品	紡織用繊維のその他の製品、中古の衣類	15,491	
石、プラスターその他同材料製品、陶磁、ガラス	陶 磁 製 品	458	
卑 金 属 及 び 同 製 品	鉄 鋼	1,219,417	
	鉄 鋼 製 品	44,160	
	ニ ッ ケ ル・ 同 製 品	39,533	
	その他の卑金属、サーメット、同製品	4,898,148	
	各 種 の 卑 金 属 製 品	-	
	そ の 他	-	
機械、電気機器及び同製品並びに部分品	原子炉、ボイラー、機械類、これらの部分品	106,339	
	電 気 機 器・ 同 部 分 品	3,191,504	
車両、航空機、船舶及び輸送機器関連品	自動車、オートバイなど鉄道以外の車両・同部品	2,002	
小	計	9,587,368	6.4

#### アジア州／モンゴル

(単位：千円、%)

HSコード(部)	HSコード(類)	金 額	構成比
車両、航空機、船舶及び輸送機器関連品	自動車、オートバイなど鉄道以外の車両・同部品	2,985	
小	計	2,985	0.0

#### アジア州／香港

(単位：千円、%)

HSコード(部)	HSコード(類)	金 額	構成比
動 物 及 び 動 物 性 生 産 品	魚 介 類、 甲 殻 類、 軟 体 動 物	41,318	
	酪 農 品、 鳥 卵、 天 然 蜂 蜜 他	60	
植 物 性 生 産 品	穀 物	1,673	
	穀粉、加工穀物、麦粉、でん粉、イヌリン、小麦グルテン	300	

調整食料品、飲料、アルコール、食酢、たばこ	肉・魚の缶詰、燻製、ソーセージ	1,920	
	糖 類、 砂 糖 菓 子	845	
	穀物・穀粉調製品、パスタ(種類)	1,334	
	各種スープ、各種ソース類	283	
	飲 料、 ア ル コ ー ル、 食 酢	19,720	
プラスチック、ゴム及び同製品	プ ラ ス チ ッ ク・ 同 製 品	80,000	
皮 革、 毛 皮 及 び 同 製 品	毛 皮・ 人 造 毛 皮・ 同 製 品	1,000,000	
木材及び同製品、木炭、コルク及び同製品	木 材・ 同 製 品・ 木 炭	890	
パルプ、古紙、板紙及び同製品	紙、 板 紙・ 同 製 品	28,187	
	書 籍、 新 聞、 絵 画	1,093	
卑 金 属 及 び 同 製 品	鉄	20,793	
	各 種 の 卑 金 属 製 品	75,458	
機械、電気機器及び同製品並びに部分品	原子炉、ボイラー、機械類、これらの部分品	109,270	
	電 気 機 器・ 同 部 分 品	10,669,889	
小 計		12,053,033	8.0

#### アジア州／ベトナム

(単位：千円、%)

HSコード(部)	HSコード(類)	金 額	構成比
皮 革、 毛 皮 及 び 同 製 品	毛 皮・ 人 造 毛 皮・ 同 製 品	200,000	
パルプ、古紙、板紙及び同製品	木 材 パ ル プ、 古 紙	-	
卑 金 属 及 び 同 製 品	鉄	162,534	
機械、電気機器及び同製品並びに部分品	原子炉、ボイラー、機械類、これらの部分品	62,980	
小 計	計	425,514	0.3

#### アジア州／タイ

(単位：千円、%)

HSコード(部)	HSコード(類)	金 額	構成比
植 物 性 生 産 品	コ ー ヒ ー、 茶、 マ テ、 香 辛 料	22,500	
鉱 物 性 生 産 品	塩、硫黄、土石類、プラスター、石灰、セメント	1,500	
化 学 工 業 生 産 品	有 機 化 学 品	18,199	
皮 革、 毛 皮 及 び 同 製 品	毛 皮・ 人 造 毛 皮・ 同 製 品	200,000	
パルプ、古紙、板紙及び同製品	木 材 パ ル プ、 古 紙	-	
	書 籍、 新 聞、 絵 画	675	
紡 績 用 織 維 及 び 同 製 品	紡織用繊維のその他の製品、中古の衣類	598	
卑 金 属 及 び 同 製 品	鉄	1,244,552	
	ニ ッ ケ ル・ 同 製 品	28,967	
	各 種 の 卑 金 属 製 品	16,738	



機械、電気機器及び同製品並びに部分品	原子炉、ボイラー、機械類、これらの部分品	1,025,715	
	電 気 機 器・ 同 部 分 品	2,934,117	
車両、航空機、船舶及び輸送機器関連品	自動車、オートバイなど鉄道以外の車両・同部品	893,861	
小	計	6,387,422	4.2

### アジア州／シンガポール

(単位：千円、%)

HSコード(部)	HSコード(類)	金 額	構成比
動物及び動物性生産品	魚介類、甲殻類、軟体動物	1,500	
植物性生産品	コーヒー、茶、マテ、香辛料	40	
調整食料品、飲料、アルコール、食酢、たばこ	穀物・穀粉調製品、パスタ(麺類)	198	
	飲 料、 ア ル コ ール、 食 酢	1,107	
プラスチック、ゴム及び同製品	プ ラ ス チ ッ ク・ 同 製 品	1,085,963	
	木 材 パ ル プ、 古 紙	-	
	書 籍、 新 聞、 絵 画	1,212	
紡績用繊維及び同製品	紡織用繊維のその他の製品、中古の衣類	455	
卑金属及び同製品	鉄 鋼	4,639,190	
	鉄 鋼 製 品	506	
	その他の卑金属、サーメット、同製品	69,138	
	卑金属の工具、道具、刃物、スプーン、フォーク	50	
機械、電気機器及び同製品並びに部分品	原子炉、ボイラー、機械類、これらの部分品	1,163,736	
	電 気 機 器・ 同 部 分 品	3,970,409	
車両、航空機、船舶及び輸送機器関連品	自動車、オートバイなど鉄道以外の車両・同部品	458	
小	計	10,933,962	7.3

### アジア州／マレーシア

(単位：千円、%)

HSコード(部)	HSコード(類)	金 額	構成比
鉱物性生産品	塩、硫黄、土石類、プaster、石灰、セメント	60,480	
プラスチック、ゴム及び同製品	プ ラ ス チ ッ ク・ 同 製 品	150,000	
パルプ、古紙、板紙及び同製品	木 材 パ ル プ、 古 紙	-	
卑金属及び同製品	鉄 鋼	173,746	
	鉄 鋼 製 品	45,660	
	ニ ッ ケ ル・ 同 製 品	1,157	
	その他の卑金属、サーメット、同製品	16,589	
	各 種 の 卑 金 属 製 品	12,178	
機械、電気機器及び同製品並びに部分品	原子炉、ボイラー、機械類、これらの部分品	64,092	
	電 気 機 器・ 同 部 分 品	989,803	

車両、航空機、船舶及び輸送機器関連品	自動車、オートバイなど鉄道以外の車両・同部品	32,303	
小	計	1,546,008	1.0

### アジア州／フィリピン

(単位：千円、%)

HSコード(部)	HSコード(類)	金額	構成比
石、プラスターその他同材料製品、陶磁、ガラス	陶 磁 製 品	1,393	
卑 金 属 及 び 同 製 品	鉄 鋼	239,482	
機械、電気機器及び同製品並びに部分品	原子炉、ボイラー、機械類、これらの部分品	31,760	
	電 気 機 器 ・ 同 部 分 品	557,644	
車両、航空機、船舶及び輸送機器関連品	自動車、オートバイなど鉄道以外の車両・同部品	27,056	
小	計	857,335	0.6

### アジア州／インドネシア

(単位：千円、%)

HSコード(部)	HSコード(類)	金額	構成比
動物及び動物性生産品	生 きて いる 動 物	3,000	
化 学 工 業 生 産 品	有 機 化 学 品	26,603	
プラスチック、ゴム及び同製品	プ ラ ス チ ッ ク ・ 同 製 品	14,456	
皮 革 、 毛 皮 及 び 同 製 品	毛 皮 ・ 人 造 毛 皮 ・ 同 製 品	80,000	
パルプ、古紙、板紙及び同製品	木 材 パ ル プ 、 古 紙	-	
	書 籍 、 新 聞 、 絵 画	917	
卑 金 属 及 び 同 製 品	鉄 鋼	973,195	
	ニ ッ ケ ル ・ 同 製 品	83,628	
	各 種 の 卑 金 属 製 品	32,838	
機械、電気機器及び同製品並びに部分品	原子炉、ボイラー、機械類、これらの部分品	94,721	
車両、航空機、船舶及び輸送機器関連品	自動車、オートバイなど鉄道以外の車両・同部品	20,000	
小	計	1,329,358	0.9

### アジア州／インド

(単位：千円、%)

HSコード(部)	HSコード(類)	金額	構成比
調整食料品、飲料、アルコール、食酢、たばこ	飲 料 、 ア ル コ ー ル 、 食 酢	52	
化 学 工 業 生 産 品	有 機 化 学 品	7,663	
卑 金 属 及 び 同 製 品	鉄 鋼	644,992	
	ニ ッ ケ ル ・ 同 製 品	18,152	
機械、電気機器及び同製品並びに部分品	原子炉、ボイラー、機械類、これらの部分品	110,711	
車両、航空機、船舶及び輸送機器関連品	自動車、オートバイなど鉄道以外の車両・同部品	20,211	
小	計	801,781	0.5

アジア州／パキスタン

(単位：千円、%)

HSコード(部)	HSコード(類)	金額	構成比
皮革、毛皮及び同製品	毛皮・人造毛皮・同製品	200,000	
卑金属及び同製品	鉄 鋼	197,229	
小	計	397,229	0.3

アジア州／その他のアジア

(単位：千円、%)

HSコード(部)	HSコード(類)	金額	構成比
植物性生産品	生きている木、植物、切花、葉	30	
調整食料品、飲料、アルコール、食酢、たばこ	糖類、砂糖菓子	306	
	各種スープ、各種ソース類	40	
パルプ、古紙、板紙及び同製品	木材パルプ、古紙	-	
	紙、板紙・同製品	16,622	
車両、航空機、船舶及び輸送機器関連品	自動車、オートバイなど鉄道以外の車両・同部品	262,364	
小	計	279,362	0.2

アジア州／イラン

(単位：千円、%)

HSコード(部)	HSコード(類)	金額	構成比
化学工業生産品	有機化学品	5,888	
パルプ、古紙、板紙及び同製品	木材パルプ、古紙	-	
小	計	5,888	0.0

アジア州／アラブ首長国連邦

(単位：千円、%)

HSコード(部)	HSコード(類)	金額	構成比
動物及び動物性生産品	魚介類、甲殻類、軟体動物	228	
調整食料品、飲料、アルコール、食酢、たばこ	飲料、アルコール、食酢	116	
木材及び同製品、木炭、コルク及び同製品	木材・同製品・木炭	731	
パルプ、古紙、板紙及び同製品	木材パルプ、古紙	-	
	紙、板紙・同製品	8,181	
車両、航空機、船舶及び輸送機器関連品	自動車、オートバイなど鉄道以外の車両・同部品	13,205	
小	計	22,461	0.0

ヨーロッパ州／ノルウェー

(単位：千円、%)

HSコード(部)	HSコード(類)	金額	構成比
植物性生産品	生きている木、植物、切花、葉	350	
小	計	350	0.0

ヨーロッパ州／スウェーデン

(単位：千円、%)

HSコード(部)	HSコード(類)	金額	構成比
卑金属及び同製品	鉄 鋼	484	
小	計	484	0.0

ヨーロッパ州／デンマーク

(単位：千円、%)

HSコード(部)	HSコード(類)	金額	構成比
車両、航空機、船舶及び輸送機器関連品	自動車、オートバイなど鉄道以外の車両・同部品	1,348	
小	計	1,348	0.0

ヨーロッパ州／イギリス

(単位：千円、%)

HSコード(部)	HSコード(類)	金額	構成比
動物及び動物性生産品	生きている動物	7,000	
植物性生産品	生きている木、植物、切花、葉	591	
	野菜、根、塊茎、きのこ	19	
	穀物	215	
調整食料品、飲料、アルコール、食酢、たばこ	肉・魚の缶詰、燻製、ソーセージ	48	
	糖類、砂糖菓子	134	
	穀物・穀粉調製品、パスタ(麺類)	262	
	各種スープ、各種ソース類	97	
	飲料、アルコール、食酢	249	
化学工業生産品	医療用品	150	
パルプ、古紙、板紙及び同製品	紙、板紙・同製品	68,917	
卑金属及び同製品	鉄 鋼	100,899	
機械、電気機器及び同製品並びに部分品	電気機器・同部分品	823,869	
小	計	1,002,450	0.7

ヨーロッパ州／オランダ

(単位：千円、%)

HSコード(部)	HSコード(類)	金額	構成比
動物及び動物性生産品	生きている動物	3,000	
植物性生産品	生きている木、植物、切花、葉	49,331	
化学工業生産品	医療用品	17	
卑金属及び同製品	鉄 鋼	847,382	
機械、電気機器及び同製品並びに部分品	原子炉、ボイラー、機械類、これらの部分品	293,560	
	電気機器・同部分品	1,881,830	
車両、航空機、船舶及び輸送機器関連品	自動車、オートバイなど鉄道以外の車両・同部品	200,330	
小	計	3,275,450	2.2

ヨーロッパ州／ベルギー

(単位：千円、%)

HSコード(部)	HSコード(類)	金額	構成比
機械、電気機器及び同製品並びに部分品	原子炉、ボイラー、機械類、これらの部分品	115	
	電気機器・同部分品	31,500	
車両、航空機、船舶及び輸送機器関連品	自動車、オートバイなど鉄道以外の車両・同部品	3,842	
小	計	35,457	0.0

ヨーロッパ州／フランス

(単位：千円、%)

HSコード(部)	HSコード(類)	金額	構成比
植物性生産品	生きている木、植物、切花、葉	3,383	
	コーヒー、茶、マテ、香辛料	90	
調整食料品、飲料、アルコール、食酢、たばこ	肉・魚の缶詰、燻製、ソーセージ	24	
	糖類、砂糖菓子	1,254	
	穀物・穀粉調製品、パスタ(麺類)	97	
	飲料、アルコール、食酢	4,527	
鉱物性生産品	塩、硫黄、土石類、プラスター、石灰、セメント	3,850	
プラスチック、ゴム及び同製品	プラスチック・同製品	40,000	
パルプ、古紙、板紙及び同製品	紙、板紙・同製品	10,043	
卑金属及び同製品	鉄 鋼	92,021	
機械、電気機器及び同製品並びに部分品	原子炉、ボイラー、機械類、これらの部分品	146,279	
	電気機器・同部分品	1,251,273	
車両、航空機、船舶及び輸送機器関連品	自動車、オートバイなど鉄道以外の車両・同部品	123,098	
美術品、収集品、骨董品	美術品、収集品、骨董品	300	
小	計	1,676,239	1.1

ヨーロッパ州／ドイツ

(単位：千円、%)

HSコード(部)	HSコード(類)	金額	構成比
植物性生産品	生きている木、植物、切花、葉	3,285	
調整食料品、飲料、アルコール、食酢、たばこ	各種スープ、各種ソース類	1,950	
	飲料、アルコール、食酢	1,842	
卑金属及び同製品	鉄 鋼	1,661,167	
機械、電気機器及び同製品並びに部分品	電気機器・同部分品	30,197,012	
車両、航空機、船舶及び輸送機器関連品	自動車、オートバイなど鉄道以外の車両・同部品	1,700,054	
小	計	33,565,310	22.3

ヨーロッパ州/スイス

(単位：千円、%)

HSコード(部)	HSコード(類)	金額	構成比
調整食料品、飲料、アルコール、食酢、たばこ	飲料、アルコール、食酢	184	
プラスチック、ゴム及び同製品	プラスチック・同製品	65,000	
機械、電気機器及び同製品並びに部分品	電気機器・同部分品	60,226	
小	計	125,410	0.1

ヨーロッパ州/ポルトガル

(単位：千円、%)

HSコード(部)	HSコード(類)	金額	構成比
卑金属及び同製品	鉄 鋼	391,306	
車両、航空機、船舶及び輸送機器関連品	自動車、オートバイなど鉄道以外の車両・同部品	6,465	
小	計	397,771	0.3

ヨーロッパ州/スペイン

(単位：千円、%)

HSコード(部)	HSコード(類)	金額	構成比
調整食料品、飲料、アルコール、食酢、たばこ	飲料、アルコール、食酢	120	
プラスチック、ゴム及び同製品	プラスチック・同製品	130,000	
機械、電気機器及び同製品並びに部分品	電気機器・同部分品	24,000	
小	計	154,120	0.1

ヨーロッパ州/イタリア

(単位：千円、%)

HSコード(部)	HSコード(類)	金額	構成比
植物性生産品	生きている木、植物、切花、葉	485	
プラスチック、ゴム及び同製品	プラスチック・同製品	80,000	
皮革、毛皮及び同製品	毛皮・人造毛皮・同製品	180,000	
機械、電気機器及び同製品並びに部分品	原子炉、ボイラー、機械類、これらの部分品	169,680	
	電気機器・同部分品	583,097	
小	計	1,013,262	0.7

ヨーロッパ州/ポーランド

(単位：千円、%)

HSコード(部)	HSコード(類)	金額	構成比
卑金属及び同製品	鉄 鋼	561,812	
車両、航空機、船舶及び輸送機器関連品	自動車、オートバイなど鉄道以外の車両・同部品	107,838	
小	計	669,650	0.4

ヨーロッパ州/ロシア

(単位：千円、%)

HSコード (部)	HSコード (類)	金額	構成比
植物性生産品	生きている木、植物、切花、葉	1,550	
	野菜、根、塊茎、きのこ	1,352	
	果実、アーモンド他	14,652	
	コーヒー、茶、マテ、香辛料	7,322	
	採油用種、果実、大豆、海藻類、牧草	1,179	
調整食料品、飲料、アルコール、食酢、たばこ	糖類、砂糖菓子	15,818	
	ココア・その調製品(チョコレート)	831	
	穀物・穀粉調製品、パスタ(麺類)	11,509	
	ジャム・ピューレ・ジュース・野菜・果実缶詰	633	
	各種スープ、各種ソース類	20,222	
	飲料、アルコール、食酢	1,202	
化学工業生産品	製油、レジノイド、調整香料、化粧品類	6,998	
	石鹼、界面活性剤、洗剤、ろうそく、調整潤滑剤	4,420	
プラスチック、ゴム及び同製品	プラスチック・同製品	6,288	
木材及び同製品、木炭、コルク及び同製品	木材・同製品・木炭	3,306	
パルプ、古紙、板紙及び同製品	紙、板紙・同製品	3,260	
紡績用繊維及び同製品	人造繊維(長繊維・その織物)	626	
	衣類同付属品(メリヤス編み又はクロセ編みのものを除く)	3,499	
	紡績用繊維のその他の製品、中古の衣類	742	
履物、傘、杖、これらの部分品、造花、かつら	はきもの、ゲートル	504	
石、プラスターその他同材料製品、陶磁、ガラス	石、プラスター、セメント、石綿、雲母の製品	33,086	
	陶磁製品	7,113	
卑金属及び同製品	鉄鋼	627,189	
	鉄鋼製品	2,734	
	その他の卑金属、サーメット、同製品	329	
機械、電気機器及び同製品並びに部分品	原子炉、ボイラー、機械類、これらの部分品	15,321	
車両、航空機、船舶及び輸送機器関連品	自動車、オートバイなど鉄道以外の車両・同部品	3,374,346	
雑品	家具・寝具・マットレス、クッション、照明器具	211	
	玩具、その他の遊技用具・運動用具・同付属品	4,645	
小	計	4,170,887	2.8

ヨーロッパ州／オーストリア

(単位：千円、%)

HSコード(部)	HSコード(類)	金額	構成比
植物性生産品	生きている木、植物、切花、葉	1,164	
調整食品、飲料、アルコール、食酢、たばこ	穀物・穀粉調製品、パスタ(種類)	139	
パルプ、古紙、板紙及び同製品	紙、板紙・同製品	47,587	
	書籍、新聞、絵画	798	
卑金属及び同製品	鉄	416,483	
	その他の卑金属、サーメット、同製品	319	
	卑金属の工具、道具、刃物、スプーン、フォーク	160	
機械、電気機器及び同製品並びに部分品	電気機器・同部分品	1,000	
車両、航空機、船舶及び輸送機器関連品	自動車、オートバイなど鉄道以外の車両・同部品	10,615	
小	計	478,265	0.3

ヨーロッパ州／ハンガリー

(単位：千円、%)

HSコード(部)	HSコード(類)	金額	構成比
車両、航空機、船舶及び輸送機器関連品	自動車、オートバイなど鉄道以外の車両・同部品	61,550	
小	計	61,550	0.0

ヨーロッパ州／ギリシャ

(単位：千円、%)

HSコード(部)	HSコード(類)	金額	構成比
卑金属及び同製品	鉄	315,933	
小	計	315,933	0.2

ヨーロッパ州／ルーマニア

(単位：千円、%)

HSコード(部)	HSコード(類)	金額	構成比
機械、電気機器及び同製品並びに部分品	原子炉、ボイラー、機械類、これらの部分品	24,351	
小	計	24,351	0.0

ヨーロッパ州／トルコ

(単位：千円、%)

HSコード(部)	HSコード(類)	金額	構成比
化学工業生産品	有機化学品	609	
卑金属及び同製品	鉄	9,708	
機械、電気機器及び同製品並びに部分品	原子炉、ボイラー、機械類、これらの部分品	243,189	
小	計	253,506	0.2

ヨーロッパ州／チェコ

(単位：千円、%)

HSコード(部)	HSコード(類)	金額	構成比
プラスチック、ゴム及び同製品	プラスチック・同製品	18,000	
卑金属及び同製品	鉄	523	



機械、電気機器及び同製品並びに部分品	電 気 機 器 ・ 同 部 分 品	44,328	
車両、航空機、船舶及び輸送機器関連品	自動車、オートバイなど鉄道以外の車両・同部品	87,697	
小 計		150,548	0.1

### ヨーロッパ州／その他のヨーロッパ州

(単位：千円、%)

HS コード (部)	HS コード (類)	金 額	構成比
機械、電気機器及び同製品並びに部分品	電 気 機 器 ・ 同 部 分 品	64,532	
車両、航空機、船舶及び輸送機器関連品	自動車、オートバイなど鉄道以外の車両・同部品	73,698	
小 計		138,230	0.1

### 北アメリカ州／カナダ

(単位：千円、%)

HS コード (部)	HS コード (類)	金 額	構成比
植 物 性 生 産 品	生きている木、植物、切花、葉	1,680	
皮 革、毛 皮 及 び 同 製 品	毛 皮 ・ 人 造 毛 皮 ・ 同 製 品	70,000	
機械、電気機器及び同製品並びに部分品	原子炉、ボイラー、機械類、これらの部分品	6,949	
小 計		78,629	0.1

### 北アメリカ州／アメリカ

(単位：千円、%)

HS コード (部)	HS コード (類)	金 額	構成比
動 物 及 び 動 物 性 生 産 品	魚 介 類、甲 殻 類、軟 体 動 物	1,624	
植 物 性 生 産 品	生きている木、植物、切花、葉	16,698	
	野 菜、根、塊 茎、きのこ	6,032	
	コーヒー、茶、マテ、香辛料	171	
調 整 食 料 品、飲 料、ア ル コ ー ル、食 酢、た ば こ	糖 類、砂 糖 菓 子	10,536	
	穀物・穀粉調製品、パスタ(麺類)	1,113	
	各 種 ス ー プ、各 種 ソ ー ス 類	480	
飲 料、ア ル コ ー ル、食 酢	飲 料、ア ル コ ー ル、食 酢	52,882	
	鉱 物 性 生 産 品	塩、硫黄、土石類、プラスター、石灰、セメント	30,215
化 学 工 業 生 産 品	有 機 化 学 品	3,255	
	医 療 用 品	26	
プ ラ ス チ ッ ク、ゴ ム 及 び 同 製 品	プ ラ ス チ ッ ク ・ 同 製 品	150,000	
パ ル プ、古 紙、板 紙 及 び 同 製 品	紙、板 紙 ・ 同 製 品	17,000	
	書 籍、新 聞、絵 画	1,117	
紡 績 用 織 維 及 び 同 製 品	動 植 物 油 脂、ろ う	470,000	
卑 金 属 及 び 同 製 品	鉄	1,951,120	
	ニ ッ ケ ル ・ 同 製 品	998,972	

機械、電気機器及び同製品並びに部分品	原子炉、ボイラー、機械類、これらの部分品	1,445,244	
	電 気 機 器 ・ 同 部 分 品	8,339,222	
車両、航空機、船舶及び輸送機器関連品	自動車、オートバイなど鉄道以外の車両・同部品	6,452,320	
そ の 他	そ の 他	1,600	
小 計		19,949,627	13.2

#### 北アメリカ州／メキシコ

(単位：千円、%)

HSコード(部)	HSコード(類)	金 額	構成比
木材及び同製品、木炭、コルク及び同製品	木 材 ・ 同 製 品 ・ 木 炭	1,508	
卑 金 属 及 び 同 製 品	鉄 鋼	485,924	
機械、電気機器及び同製品並びに部分品	鉄 鋼 製 品	123	
	原子炉、ボイラー、機械類、これらの部分品	34,390	
車両、航空機、船舶及び輸送機器関連品	自動車、オートバイなど鉄道以外の車両・同部品	70,016	
小 計		591,961	0.4

#### 北アメリカ州／トリニダード・トバゴ

(単位：千円、%)

HSコード(部)	HSコード(類)	金 額	構成比
車両、航空機、船舶及び輸送機器関連品	自動車、オートバイなど鉄道以外の車両・同部品	17,933	
小 計		17,933	0.0

#### 北アメリカ州／ドミニカ共和国

(単位：千円、%)

HSコード(部)	HSコード(類)	金 額	構成比
車両、航空機、船舶及び輸送機器関連品	自動車、オートバイなど鉄道以外の車両・同部品	14,769	
小 計		14,769	0.0

#### 南アメリカ州／その他の南アメリカ州

(単位：千円、%)

HSコード(部)	HSコード(類)	金 額	構成比
車両、航空機、船舶及び輸送機器関連品	自動車、オートバイなど鉄道以外の車両・同部品	3,500	
小 計		3,500	0.0

#### 南アメリカ州／ブラジル

(単位：千円、%)

HSコード(部)	HSコード(類)	金 額	構成比
卑 金 属 及 び 同 製 品	鉄 鋼	903,651	
機械、電気機器及び同製品並びに部分品	原子炉、ボイラー、機械類、これらの部分品	63,573	
	電 気 機 器 ・ 同 部 分 品	148,951	
車両、航空機、船舶及び輸送機器関連品	自動車、オートバイなど鉄道以外の車両・同部品	138,347	
小 計		1,254,522	0.8

**アフリカ州／南アフリカ**

(単位：千円、%)

HSコード(部)	HSコード(類)	金額	構成比
化学工業生産品	無機化学品、貴金属、希土類金属、放射性元素化合物	163,362	
パルプ、古紙、板紙及び同製品	木材パルプ、古紙	-	
小	計	163,362	0.1

**アフリカ州／その他のアフリカ州**

(単位：千円、%)

HSコード(部)	HSコード(類)	金額	構成比
植物性生産品	生きている木、植物、切花、葉	169	
調整食料品、飲料、アルコール、食酢、たばこ	糖類、砂糖菓子	237	
小	計	406	0.0

**大洋州／オーストラリア**

(単位：千円、%)

HSコード(部)	HSコード(類)	金額	構成比
植物性生産品	生きている木、植物、切花、葉	110	
調整食料品、飲料、アルコール、食酢、たばこ	糖類、砂糖菓子	111	
	飲料、アルコール、食酢	993	
機械、電気機器及び同製品並びに部分品	電気機器・同部分品	35	
小	計	1,249	0.0

**大洋州／ニュージーランド**

(単位：千円、%)

HSコード(部)	HSコード(類)	金額	構成比
卑金属及び同製品	鉄 鋼	35,170	
機械、電気機器及び同製品並びに部分品	原子炉、ボイラー、機械類、これらの部分品	3,159	
車両、航空機、船舶及び輸送機器関連品	自動車、オートバイなど鉄道以外の車両・同部品	8,756	
小	計	47,085	0.0

**大洋州／その他のオセアニア**

(単位：千円、%)

HSコード(部)	HSコード(類)	金額	構成比
車両、航空機、船舶及び輸送機器関連品	自動車、オートバイなど鉄道以外の車両・同部品	68,675	
小	計	68,675	0.0

**不明／不明**

(単位：千円、%)

HSコード(部)	HSコード(類)	金額	構成比
皮革、毛皮及び同製品	毛皮・人造毛皮・同製品	120,000	
小	計	120,000	0.1
合	計	150,686,254	100.0

# 3.輸入の実績

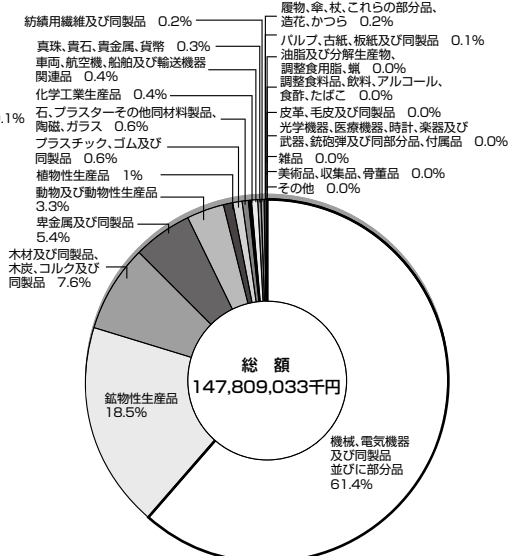
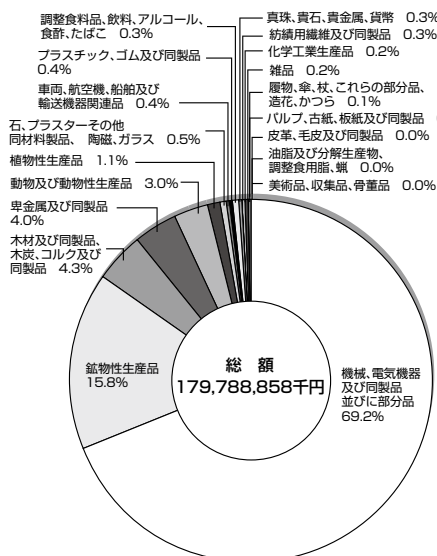
## (1) 2012年品目別・形態別輸入額

輸入総額 1,478 億 1 千万円を品目別にみると、「機械、電気機器及び同製品並びに部分品」が 907 億 3 千万円（構成比 61.4%）で最も多く、次いで「鉱物性生産品」が 272 億 9 千万円（同 18.5%）、「木材及び同製品、木炭、コルク及び同製品」が 112 億 2 千万円（同 7.6%）、「卑金属及び同製品」が 79 億 3 千万円（同 5.4%）と続いた。なお、「機械、電気機器及び同製品並びに部分品」は、「電気機器同部分品」が 99.4%を占め、「鉱物性生産品」では「石油、石炭など鉱物性燃料類」が 97.9%を占めた。また、「木材及び同製品、木炭、コルク及び同製品」では「木材・同製品・木炭」が 100.0%を占め、「卑金属及び同製品」では、「鉄鋼」が 74.1%を占めた。

輸入形態は、間接輸入が 1,029 億 3 千万円（同 69.6%）、直接輸入が 399 億 5 千万円（同 27.0%）、間接輸入と直接輸入の併用が 49 億円（同 3.3%）となっており、間接輸入の割合が多い。

（単位：千円、％）

品 目	金 額	構成比	前年比	直 接 取 引	親会社間接取引	商社等間接取引	直接取引と間接取引の併用
動物及び動物性生産品	4,944,097	3.3	92.5	4,304,018	0	639,979	0
植 物 性 生 産 品	1,517,340	1.0	77.1	483,639	83,287	950,414	0
油脂及び分解生産物、調整食用脂、蠟	17,753	0.0	75.3	0	0	17,753	0
鉱 物 性 生 産 品	27,293,905	18.5	96.2	27,105,859	0	188,046	0
化学工業生産品	603,163	0.4	171.9	55,840	0	536,023	0
プラスチック、ゴム及び同製品	838,211	0.6	119.5	203,905	0	615,240	4,426
皮革、毛皮及び同製品	32,418	0.0	114.0	32,418	0	0	0
木材及び同製品、木炭、コルク及び同製品	11,221,626	7.6	143.9	5,122,726	0	6,098,900	0
パルプ、古紙、板紙及び同製品	115,163	0.1	79.7	20,630	0	92,533	0
紡績用繊維及び同製品	330,167	0.2	70.6	330,167	0	0	0
履物、傘、杖、これらの部分品、造花、かつら	226,593	0.2	153.9	500	0	226,093	0
石、プラスターその他同材料製品、陶磁、ガラス	916,295	0.6	103.3	865,453	0	50,842	0
真珠、貴石、貴金属、貨幣	473,947	0.3	94.2	473,947	0	0	0
卑金属及び同製品	7,925,518	5.4	110.7	75,102	5,932	2,945,134	4,899,350
機械、電気機器及び同製品並びに部分品	90,730,944	61.4	73.0	568,165	90,142,698	20,081	0
車両、航空機、船舶及び輸送機器関連品	530,215	0.4	72.0	221,127	0	309,088	0
光学機器、医療機器、時計、楽器及び同部分品、付属品	26,777	0.0	-	26,777	0	0	0
雑 品	59,551	0.0	20.5	55,151	0	4,400	0
美術品、収集品、骨董品	1,453	0.0	145.3	1,000	0	0	0
そ の 他	3,897	0.0	-	3,897	0	0	0
合 計	147,809,033	100.0	82.2	39,950,321	90,231,917	12,694,526	4,903,776



## (2) 2012年品名別輸入額(上位10品)

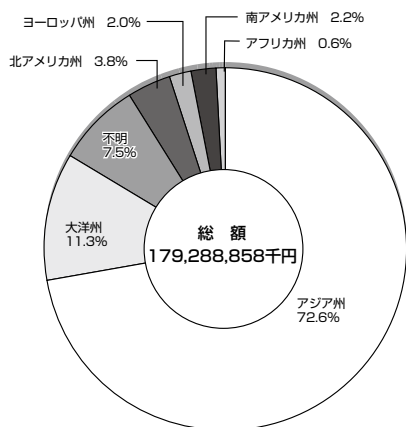
順位	前年度	輸 出		
		品 名	金 額 (千 円)	構成比 (%)
1	1	電 気 機 器 ・ 同 部 分 品	90,152,380	61.0
2	2	石 油 、 石 炭 な ど 鉱 物 性 燃 料 類	26,719,286	18.1
3	3	木 材 ・ 同 製 品 ・ 木 炭	11,221,626	7.6
4	4	鉄 鋼	5,872,086	4.0
5	5	魚 介 類 、 甲 殻 類 、 軟 体 動 物	4,943,997	3.3
6	6	石 、 プ ラ ス タ ー 、 セ メ ン ト 、 石 綿 、 雲 母 の 製 品	865,453	0.6
7	9	プ ラ ス チ ッ ク ・ 同 製 品	838,211	0.6
8	11	そ の 他 の 卑 金 属 、 サ ー メ ッ ト 、 同 製 品	804,269	0.5
9	7	ニ ッ ケ ル ・ 同 製 品	741,767	0.5
10	10	原 子 炉 、 ボ イ ラ ー 、 機 械 類 、 こ れ ら の 部 分 品	578,564	0.4

(構成比は輸入総額に対する比率)

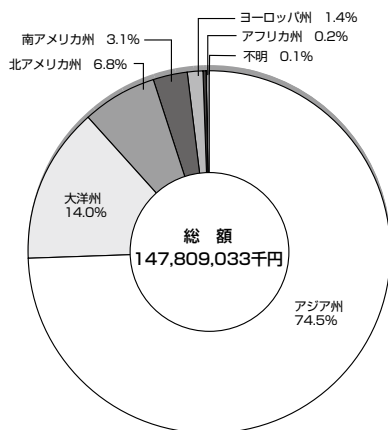
### (3) 2012年地域別輸入額

輸入を地域別にみると、アジア州が1,101億1千万円（構成比74.5%）と最も多く、大洋州が206億3千万円（同14.0%）と続いており、両地域で全体の88.5%を占める。国別では、上位から中国、オーストラリア、フィリピンの順になっている。

地域別	輸 入	
	金額 (千円)	構成比 (%)
アジア州	110,105,272	74.5
ヨーロッパ州	2,094,968	1.4
北アメリカ州	10,068,870	6.8
南アメリカ州	4,580,460	3.1
アフリカ州	245,965	0.2
大洋州	20,631,811	14.0
不明	81,687	0.1
合計	147,809,033	100.0



2011年地域別輸入額



2012年地域別輸入額

#### (4) 2012年国別輸入額（上位20カ国）

順位	前年度	輸入		
		品名	金額 (千円)	構成比 (%)
1	1	中国	59,529,536	40.3
2	2	オーストラリア	18,341,600	12.4
3	3	フィリピン	10,678,711	7.2
4	20	シンガポール	7,871,350	5.3
5	5	マレーシア	7,212,708	4.9
6	6	タイ	6,911,889	4.7
7	8	カナダ	6,271,186	4.2
8	7	インドネシア	6,000,672	4.1
9	9	韓国	4,769,519	3.2
10	10	台湾	3,833,636	2.6
11	18	アメリカ	3,792,482	2.6
12	12	チリ	3,406,514	2.3
13	22	ニュージーランド	2,290,211	1.5
14	11	ベトナム	1,745,923	1.2
15	14	ブラジル	1,173,946	0.8
16	15	インド	1,118,985	0.8
17	17	ノルウェー	887,415	0.6
18	13	ロシア	789,643	0.5
19	23	香港	379,403	0.3
20	16	南アフリカ	245,965	0.2

（構成比は輸入総額に対する比率）

## (5) 2012年輸入品の荷揚港（金額・形態別）

輸入を荷揚港別にみると、最も多かったのは神戸港で、全体の42%を占めている。なお、山陰地方の港（境港・浜田港・三隅港）の荷揚げは、金額ベースで385億9千万円（構成比26.1%）、広島港や下関港などを含めた中国地方の港では396億5千万円（同26.8%）となっている。

（単位：千円、%）

荷 場 港	輸 入						
	輸 入 額	(構成比)	直 接 取 引	親会社間接取引	商社等間接取引	直接取引と間接取引の併用	
合 計	147,809,033	100.0	39,950,319	90,231,917	12,694,526	4,903,776	
中国地域の港	下 関 港	147,395	0.1	70,613		76,782	
	境 港	10,459,969	7.1	6,109,941		4,350,028	
	浜 田 港	1,571,742	1.1	54,172		1,513,144	4,426
	三 隅 港	26,560,636	18.0	26,560,636			
	広 島 港	14,572	0.0	14,572			
	水 島 港	893,545	0.6	49,152			844,393
	徳 山 港	0					
中国地域の港計	39,647,859	26.8	32,859,086		5,939,954	848,819	
中国地域以外の港	横 浜 港	535,626	0.4	535,626			
	東 京 港	587,093	0.4	587,093			
	大 阪 港	1,345,367	0.9	943,980	217,340	184,047	
	名 古 屋 港	366,894	0.2	362,419		4,475	
	神 戸 港	62,113,098	42.0	1,646,734	54,202,643	2,208,311	4,054,957
	門 司 港	2,241,593	1.5	978,870		1,262,723	
	博 多 港	169,659	0.1	97,363		72,296	
	舞 鶴 港	0					
中国地域以外の港計	67,359,330	45.6	5,152,085	54,419,983	3,731,852	4,054,957	
空 港	成 田 空 港	3,290,893	2.2	39,210	3,251,683		
	福 岡 空 港	1,100	0.0	1,100			
	関西国際空港	33,123,030	22.4	599,588	32,516,830	6,612	
空 港 計	36,415,023	24.6	639,898	35,768,513	6,612		
その他の港・空港	3,286,495	2.2	1,246,985		2,039,510		
不 明	1,100,326	0.7	52,265	43,421	976,598		



## (6) 2012 年品別・国別輸入実績表

### 動物及び動物性生産品

(単位：千円、%)

分 類			金 額	構 成 比
HSコード(類)	地 域	国 名		
魚介類、甲殻類、軟体動物	ア ジ ア 州	韓 国	845,597	
		中 国	2,127,068	
		台 湾	135	
		ベ ト ナ ム	124,600	
		タ イ	25,100	
		マ レ ー シ ア	50,000	
		イ ン ド ネ シ ア	1,404,137	
	イ ン ド	189,800		
	ヨーロツパ州	オ ラ ン ダ	2,500	
北アメリカ州	ア メ リ カ	175,060		
計			4,943,997	
酪農品、鳥卵、天然蜂蜜他	ヨーロツパ州	フ ラ ン ス	100	
計			100	
小 計			4,944,097	3.3

### 植物性生産品

(単位：千円、%)

分 類			金 額	構 成 比
HSコード(類)	地 域	国 名		
生きている木、植物、切花、葉	ア ジ ア 州	中 国	32,737	
		マ レ ー シ ア	85,564	
	北アメリカ州	ア メ リ カ	113,129	
	不 明		81,687	
計			313,117	
野菜、根、塊茎、きのこ	ア ジ ア 州	韓 国	13,285	
		中 国	34,505	
	北アメリカ州	メ キ シ コ	1,609	
	大 洋 州	ニュージーランド	12,210	
計			61,609	
果実、アーモンド他	ア ジ ア 州	フ ィ リ ピ ン	250,900	
	北アメリカ州	ア メ リ カ	49,894	
		メ キ シ コ	3,593	

果 実、 ア ー モ ン ド 他	南アメリカ州	チ リ	2,353	
	アフリカ州	南 ア フ リ カ	16,086	
	大 洋 州	オーストラリア	10	
		ニュージーランド	26,761	
計			349,597	
コ ー ヒ ー、 茶、 マ テ、 香 辛 料	ア ジ ア 州	中 国	385,124	
		台 湾	2,156	
計			387,280	
穀 物	ア ジ ア 州	中 国	7,442	
	北アメリカ州	ア メ リ カ	12,450	
計			19,892	
穀粉、加工穀物、麦粉、でん粉、イソリン、小麦グルテン	ア ジ ア 州	タ イ	6,245	
計			6,245	
採油用種、果実、大豆、海藻類、牧草	ア ジ ア 州	韓 国	54,170	
		中 国	19,973	
	大 洋 州	オーストラリア	41,644	
	北アメリカ州	カ ナ ダ	32,000	
		ア メ リ カ	94,843	
計			242,630	
植物のエキス、液汁、ガム、ラック	ア ジ ア 州	中 国	108,514	
		ベ ト ナ ム	10,220	
	北アメリカ州	ア メ リ カ	8,996	
	大 洋 州	ニュージーランド	9,240	
計			136,970	
小	計		1,517,340	1.0

#### 油脂及び分解生産物、調整食用脂、蠟

分 類		金 額	構 成 比
HSコード(類)	地 域 国 名		
動 植 物 油 脂、 ろ う	ア ジ ア 州 インドネシア	17,753	
計		17,753	
小	計	17,753	0.0

鉱物性生産品

(単位：千円、%)

分 類			金 額	構 成 比
HSコード(類)	地 域	国 名		
塩、硫黄、土石類、プラスター、石灰、セメント	ア ジ ア 州	韓 国	498,670	
		中 国	4,580	
		タ イ	253	
		マ レ ー シ ア	40,270	
計			543,773	
鉱 石、ス ラ グ、灰	ア ジ ア 州	中 国	6,030	
	ヨーロ ッパ州	オ ー ス ト リ ア	24,816	
計			30,846	
石油、石炭など鉱物性燃料類	ア ジ ア 州	中 国	1,188,611	
		イ ン ド ネ シ ア	4,143,550	
	ヨーロ ッパ州	ロ シ ア	674,893	
	北アメリカ州	カ ナ ダ	2,412,286	
	大 洋 州	オーストラリア	18,299,946	
計			26,719,286	
小 計			27,293,905	18.5

化学工業生産品

(単位：千円、%)

分 類			金 額	構 成 比
HSコード(類)	地 域	国 名		
無機化学品、貴金属、希土類金属、放射性元素化合物	ア ジ ア 州	中 国	460,785	
		台 湾	58,090	
計			518,875	
有 機 化 学 品	ア ジ ア 州	中 国	28,448	
計			28,448	
なめしエキス、染色エキス、タンニン、染料、顔料	ア ジ ア 州	韓 国	22,500	
		中 国	5,000	
		台 湾	20,000	
計			47,500	
製油、レジノイド、調整香料、化粧品類	ア ジ ア 州	韓 国	8,340	
計			8,340	
小 計			603,163	0.4

プラスチック、ゴム及び同製品

(単位：千円、%)

分 類		金 額	構 成 比	
HSコード(類)	地 域 国 名			
プラスチック・同製品	ア ジ ア 州	韓 国	249,902	
		中 国	106,575	
		台 湾	14,640	
		シンガポール	29,374	
		マレーシア	85,000	
	北アメリカ州	ア メ リ カ	72,720	
計		838,211		
小	計	838,211	0.6	

皮革、毛皮及び同製品

(単位：千円、%)

分 類		金 額	構 成 比	
HSコード(類)	地 域 国 名			
原皮(毛皮を除く)・皮革	ア ジ ア 州	中 国	31,418	
	北アメリカ州	ア メ リ カ	1,000	
計		32,418		
小	計	32,418	0.0	

木材及び同製品、木炭、コルク及び同製品

(単位：千円、%)

分 類		金 額	構 成 比	
HSコード(類)	地 域 国 名			
木材・同製品・木炭	ア ジ ア 州	中 国	5,111,640	
		台 湾	11,086	
	ヨーロッパ州	ロ シ ア	30,000	
		オーストリア	-	
	北アメリカ州	カ ナ ダ	3,826,900	
大 洋 州	ニュージーランド	2,242,000		
計		11,221,626		
小	計	11,221,626	7.6	

パルプ、古紙、板紙及び同製品

(単位：千円、%)

分 類		金 額	構 成 比
HSコード(類)	地 域 国 名		
木 材 パ ル プ、 古 紙	ア ジ ア 州	中 国	-
	ヨーロッパ州	ス ペ イ ン	2,000
	アフリカ州	南 ア フ リ カ	90,533
計		92,533	
紙、板紙・同製品	ア ジ ア 州	韓 国	11,962
		中 国	2,000
		台 湾	7,994
		香 港	674
計		22,630	
小 計		115,163	0.1

紡績用繊維及び同製品

(単位：千円、%)

分 類		金 額	構 成 比
HSコード(類)	地 域 国 名		
綿 ・ 綿 織 物	ア ジ ア 州	中 国	174,285
計		174,285	
人造繊維(長繊維・その織物)	ア ジ ア 州	韓 国	-
		インドネシア	-
計		-	
衣類 同付属品(メリヤス編み又はクロセ編みのものを除く)	ア ジ ア 州	香 港	600
		タ イ	50
計		650	
紡績用繊維のその他の製品、中古の衣類	ア ジ ア 州	インドネシア	155,232
計		155,232	
小 計		330,167	0.2

## 履物、傘、杖、これらの部分品、造花、かつら

(単位：千円、%)

分 類			金 額	構 成 比
HSコード(類)	地 域	国 名		
はきもの、ゲートル	ア ジ ア 州	中 国	164,010	
		台 湾	9,143	
		カンボジア	52,940	
	北アメリカ州	ア メ リ カ	500	
計			226,593	
小	計		226,593	0.2

## 石、プラスターその他同材料製品、陶磁、ガラス

(単位：千円、%)

分 類			金 額	構 成 比
HSコード(類)	地 域	国 名		
石、プラスター、セメント、石綿、雲母の製品	ア ジ ア 州	中 国	865,453	
計			865,453	
ガラス、同製品	ア ジ ア 州	中 国	6,237	
計			6,237	
陶磁製品	ヨーロッパ州	ド イ ツ	44,605	
計			44,605	
小	計		916,295	0.6

## 真珠、貴石、貴金属、貨幣

(単位：千円、%)

分 類			金 額	構 成 比
HSコード(類)	地 域	国 名		
真珠(天然・養殖)、貴石、半貴石、貴金属、貨幣	ア ジ ア 州	韓 国	10,270	
		中 国	14,677	
		香 港	330,000	
		タ イ	116,000	
	北アメリカ州	ア メ リ カ	3,000	
計			473,947	
小	計		473,947	0.3

卑金属及び同製品

(単位：千円、%)

分		類		金額	構成比
HSコード(類)	地域	国名			
鉄	アジア州	中	国	887,944	
		イ	ンド	929,185	
	南アメリカ州	チ	リ	3,404,161	
		ブ	ラジル	650,796	
計				5,872,086	
鉄鋼製品	アジア州	中	国	205,746	
	ヨーロッパ州	ロ	シア	84,750	
計				290,496	
銅・同製品	ヨーロッパ州	ス	ウェーデン	84,162	
		オ	ランダ	99,448	
計				183,610	
ニッケル・同製品	ヨーロッパ州	ノ	ルウェー	741,767	
計				741,767	
アルミニウム・同製品	アジア州	韓	国	8,556	
		中	国	5,932	
計				14,488	
その他の卑金属、サーメット、同製品	ヨーロッパ州	イ	ギリス	375	
		ノ	ルウェー	145,648	
	南アメリカ州	ブ	ラジル	518,900	
	アフリカ州	南	アフリカ	139,346	
計				804,269	
各種の卑金属製品	アジア州	中	国	6,000	
計				6,000	
卑金属の工具、道具、刃物、スプーン、フォーク	ヨーロッパ州	ス	ウェーデン	552	
	北アメリカ州	ア	メリカ	8,000	
	南アメリカ州	ブ	ラジル	4,250	
計				12,802	
小	計			7,925,518	5.4

機械、電気機器及び同製品並びに部分品

(単位：千円、%)

分 類			金 額	構 成 比
HSコード(類)	地 域	国 名		
原子炉、ボイラー、機械類、これらの部分品	ア ジ ア 州	韓 国	7,968	
		中 国	273,407	
		台 湾	209,540	
		香 港	45,782	
		ベ ト ナ ム	41,325	
	ヨーロッパ州	イ タ リ ア	542	
計			578,564	
電 気 機 器・ 同 部 分 品	ア ジ ア 州	韓 国	3,036,946	
		中 国	47,144,738	
		台 湾	3,500,197	
		香 港	1,998	
		ベ ト ナ ム	1,569,778	
		タ イ	6,391,239	
		シンガポール	7,841,976	
		マレーシア	6,951,874	
	フィリピン	10,427,811		
	ヨーロッパ州	ド イ ツ	30,311	
		ス ロ バ キ ア	3,622	
北アメリカ州	ア メ リ カ	3,251,890		
計			90,152,380	
小	計		90,730,944	61.4

車両、航空機、船舶及び輸送機器関連品

(単位：千円、%)

分 類			金 額	構 成 比
HSコード(類)	地 域	国 名		
自動車、オートバイなど鉄道以外の車両・同部品	ア ジ ア 州	中 国	40,125	
		タ イ	373,002	
	ヨーロッパ州	デ ン マ ー ク	90,000	
		オーストリア	27,088	
計			530,215	
小	計		530,215	0.4



光学機器、医療機器、時計、楽器及び同部分品、付属品

(単位：千円、%)

分 類			金 額	構 成 比
HSコード(類)	地 域	国 名		
光学機器、カメラ、検査・測定機器、医療用機器	ア ジ ア 州	中 国	26,777	
計			26,777	
小	計		26,777	0.0

雑品

(単位：千円、%)

分 類			金 額	構 成 比
HSコード(類)	地 域	国 名		
家具・寝具・マットレス、クッション、照明器具	ア ジ ア 州	中 国	713	
	ヨーロッパ州	ポ ー ラ ンド	4,400	
計			5,113	
雑 品	ア ジ ア 州	韓 国	900	
		中 国	53,042	
		台 湾	147	
		香 港	349	
計			54,438	
小	計		59,551	0.0

美術品、収集品、骨董品

(単位：千円、%)

分 類			金 額	構 成 比
HSコード(類)	地 域	国 名		
美術品、収集品、骨董品	北アメリカ州	ア メ リ カ	1,000	
	ア ジ ア 州	韓 国	453	
計			1,453	
小	計		1,453	0.0

その他

(単位：千円、%)

分 類			金 額	構 成 比
HSコード(類)	地 域	国 名		
そ の 他	ア ジ ア 州	台 湾	508	
	ヨーロッパ州	ド イ ツ	3,389	
計			3,897	
小	計		3,897	0.0
合	計		147,809,033	100.0

## (7) 2012年国別・品別輸入実績表

アジア州／韓国

(単位：千円、%)

HSコード(部)	HSコード(類)	金額	構成比
動物及び動物性生産品	魚介類、甲殻類、軟体動物	845,597	
植物性生産品	野菜、根、塊茎、きのこ	13,285	
	採油用種、果実、大豆、海藻類、牧草	54,170	
鉱物性生産品	塩、硫黄、土石類、プラスター、石灰、セメント	498,670	
化学工業生産品	なめしエキス、染色エキス、タンニン、染料、顔料	22,500	
	製油、レジノイド、調整香料、化粧品類	8,340	
プラスチック、ゴム及び同製品	プラスチック・同製品	249,902	
パルプ、古紙、板紙及び同製品	紙、板紙・同製品	11,962	
紡績用繊維及び同製品	人造繊維(長繊維・その織物)	-	
真珠、貴石、貴金属、貨幣	真珠(天然・養殖)、貴石、半貴石、貴金属、貨幣	10,270	
卑金属及び同製品	アルミニウム・同製品	8,556	
機械、電気機器及び同製品並びに部分品	原子炉、ボイラー、機械類、これらの部分品	7,968	
	電気機器・同部分品	3,036,946	
雑品	雑品	900	
美術品、収集品、骨董品	その他	453	
小	計	4,769,519	3.2

アジア州／中国

(単位：千円、%)

HSコード(部)	HSコード(類)	金額	構成比
動物及び動物性生産品	魚介類、甲殻類、軟体動物	2,127,068	
植物性生産品	生きている木、植物、切花、葉	32,737	
	野菜、根、塊茎、きのこ	34,505	
	コーヒー、茶、マテ、香辛料	385,124	
	穀物	7,442	
	採油用種、果実、大豆、海藻類、牧草	19,973	
	植物のエキス、液汁、ガム、ラック	108,514	
鉱物性生産品	塩、硫黄、土石類、プラスター、石灰、セメント	4,580	
	鉱石、スラグ、灰	6,030	
	石油、石炭など鉱物性燃料類	1,188,611	
化学工業生産品	無機化学品、貴金属、希土類金属、放射性元素化合物	460,785	
	有機化学品	28,448	
	なめしエキス、染色エキス、タンニン、染料、顔料	5,000	

プラスチック、ゴム及び同製品	プラスチック・同製品	106,575	
皮革、毛皮及び同製品	原皮(毛皮を除く)・皮革	31,418	
木材及び同製品、木炭、コルク及び同製品	木材・同製品・木炭	5,111,640	
パルプ、古紙、板紙及び同製品	木材パルプ、古紙 紙、板紙・同製品	- 2,000	
紡績用繊維及び同製品	綿・綿織物	174,285	
履物、傘、杖、これらの部分品、造花、かつら	はきもの、ゲートル	164,010	
石、プラスターその他同材料製品、陶磁、ガラス	石、プラスター、セメント、石綿、雲母の製品 ガラス、同製品	865,453 6,237	
真珠、貴石、貴金属、貨幣	真珠(天然・養殖)、貴石、半貴石、貴金属、貨幣	14,677	
卑金属及び同製品	鉄	887,944	
	鉄鋼製品	205,746	
	アルミニウム・同製品	5,932	
	各種の卑金属製品	6,000	
機械、電気機器及び同製品並びに部分品	原子炉、ボイラー、機械類、これらの部分品	273,407	
	電気機器・同部分品	47,144,738	
車両、航空機、船舶及び輸送機器関連品	自動車、オートバイなど鉄道以外の車両・同部品	40,125	
光学機器、医療機器、時計、楽器及び同部分品、付属品	光学機器、カメラ、検査・測定機器、医療用機器	26,777	
雑品	家具・寝具・マットレス、クッション、照明器具	713	
	雑品	53,042	
小	計	59,529,536	40.3

### アジア州／台湾

(単位：千円、%)

HSコード(部)	HSコード(類)	金額	構成比
動物及び動物性生産品	魚介類、甲殻類、軟体動物	135	
植物性生産品	コーヒー、茶、マテ、香辛料	2,156	
化学工業生産品	無機化学品、貴金属、希土類金属、放射性元素化合物	58,090	
	なめしエキス、染色エキス、タンニン、染料、顔料	20,000	
プラスチック、ゴム及び同製品	プラスチック・同製品	14,640	
木材及び同製品、木炭、コルク及び同製品	木材・同製品・木炭	11,086	
パルプ、古紙、板紙及び同製品	紙、板紙・同製品	7,994	
履物、傘、杖、これらの部分品、造花、かつら	はきもの、ゲートル	9,143	
機械、電気機器及び同製品並びに部分品	原子炉、ボイラー、機械類、これらの部分品	209,540	
	電気機器・同部分品	3,500,197	
雑品	雑品	147	

そ の 他	そ の 他	508	
小	計	3,833,636	2.6

### アジア州／香港

(単位：千円、%)

HSコード(部)	HSコード(類)	金額	構成比
パルプ、古紙、板紙及び同製品	紙、板紙・同製品	674	
紡績用繊維及び同製品	衣類同付属品(メリヤス編み又はクロセ編みのものを除く)	600	
真珠、貴石、貴金属、貨幣	真珠(天然・養殖)、貴石、半貴石、貴金属、貨幣	330,000	
機械、電気機器及び同製品並びに部分品	原子炉、ボイラー、機械類、これらの部分品	45,782	
	電気機器・同部分品	1,998	
雑品	雑品	349	
小	計	379,403	0.3

### アジア州／ベトナム

(単位：千円、%)

HSコード(部)	HSコード(類)	金額	構成比
動物及び動物性生産品	魚介類、甲殻類、軟体動物	124,600	
植物性生産品	植物のエキス、液汁、ガム、ラック	10,220	
機械、電気機器及び同製品並びに部分品	原子炉、ボイラー、機械類、これらの部分品	41,325	
	電気機器・同部分品	1,569,778	
小	計	1,745,923	1.2

### アジア州／タイ

(単位：千円、%)

HSコード(部)	HSコード(類)	金額	構成比
動物及び動物性生産品	魚介類、甲殻類、軟体動物	25,100	
植物性生産品	穀粉、加工穀物、麦粉、でん粉、イヌリン、小麦グルテン	6,245	
鉱物性生産品	塩、硫黄、土石類、プラスター、石灰、セメント	253	
紡績用繊維及び同製品	衣類同付属品(メリヤス編み又はクロセ編みのものを除く)	50	
真珠、貴石、貴金属、貨幣	真珠(天然・養殖)、貴石、半貴石、貴金属、貨幣	116,000	
機械、電気機器及び同製品並びに部分品	電気機器・同部分品	6,391,239	
車両、航空機、船舶及び輸送機器関連品	自動車、オートバイなど鉄道以外の車両・同部品	373,002	
小	計	6,911,889	4.7

### アジア州／シンガポール

(単位：千円、%)

HSコード(部)	HSコード(類)	金額	構成比
プラスチック、ゴム及び同製品	プラスチック・同製品	29,374	
機械、電気機器及び同製品並びに部分品	電気機器・同部分品	7,841,976	
小	計	7,871,350	5.3

アジア州／マレーシア

(単位：千円、%)

HSコード(部)	HSコード(類)	金額	構成比
動物及び動物性生産品	魚介類、甲殻類、軟体動物	50,000	
植物性生産品	生きている木、植物、切花、葉	85,564	
鉱物性生産品	塩、硫黄、土石類、プラスター、石灰、セメント	40,270	
プラスチック、ゴム及び同製品	プラスチック・同製品	85,000	
機械、電気機器及び同製品並びに部分品	電気機器・同部分品	6,951,874	
小	計	7,212,708	4.9

アジア州／フィリピン

(単位：千円、%)

HSコード(部)	HSコード(類)	金額	構成比
植物性生産品	果実、アーモンド他	250,900	
機械、電気機器及び同製品並びに部分品	電気機器・同部分品	10,427,811	
小	計	10,678,711	7.2

アジア州／インドネシア

(単位：千円、%)

HSコード(部)	HSコード(類)	金額	構成比
動物及び動物性生産品	魚介類、甲殻類、軟体動物	1,404,137	
油脂及び分解生産物、調整食用脂、蠟	動植物油脂、ろう	17,753	
鉱物性生産品	石油、石炭など鉱物性燃料類	4,143,550	
プラスチック、ゴム及び同製品	プラスチック・同製品	280,000	
紡績用繊維及び同製品	人造繊維(長繊維・その織物)	-	
	紡績用繊維のその他の製品、中古の衣類	155,232	
小	計	6,000,672	4.1

アジア州／カンボジア

(単位：千円、%)

HSコード(部)	HSコード(類)	金額	構成比
履物、傘、杖、これらの部分品、造花、かつら	はきもの、ゲートル	52,940	
小	計	52,940	0.0

アジア州／インド

(単位：千円、%)

HSコード(部)	HSコード(類)	金額	構成比
動物及び動物性生産品	魚介類、甲殻類、軟体動物	189,800	
卑金属及び同製品	鉄 鋼	929,185	
小	計	1,118,985	0.8

ヨーロッパ州／ノルウェー

(単位：千円、%)

HSコード(部)	HSコード(類)	金額	構成比
卑金属及び同製品	ニッケル・同製品	741,767	
	その他の卑金属、サーメット、同製品	145,648	
小	計	887,415	0.6

ヨーロッパ州／スウェーデン

(単位：千円、%)

HSコード(部)	HSコード(類)	金額	構成比
卑金属及び同製品	銅・同製品	84,162	
	卑金属の工具、道具、刃物、スプーン、フォーク	552	
小	計	84,714	0.1

ヨーロッパ州／デンマーク

(単位：千円、%)

HSコード(部)	HSコード(類)	金額	構成比
車両、航空機、船舶及び輸送機器関連品	自動車、オートバイなど鉄道以外の車両・同部品	90,000	
小	計	90,000	0.1

ヨーロッパ州／イギリス

(単位：千円、%)

HSコード(部)	HSコード(類)	金額	構成比
卑金属及び同製品	その他の卑金属、サーメット、同製品	375	
小	計	375	0.0

ヨーロッパ州／オランダ

(単位：千円、%)

HSコード(部)	HSコード(類)	金額	構成比
動物及び動物性生産品	魚介類、甲殻類、軟体動物	2,500	
卑金属及び同製品	銅・同製品	99,448	
小	計	101,948	0.1

ヨーロッパ州／フランス

(単位：千円、%)

HSコード(部)	HSコード(類)	金額	構成比
動物及び動物性生産品	酪農品、鳥卵、天然蜂蜜他	100	
小	計	100	0.0

ヨーロッパ州／ドイツ

(単位：千円、%)

HSコード(部)	HSコード(類)	金額	構成比
石、プラスターその他同材料製品、陶磁、ガラス	陶磁製品	44,605	
機械、電気機器及び同製品並びに部分品	電気機器・同部分品	30,311	
その他	その他	3,389	
小	計	78,305	0.1

ヨーロッパ州／スペイン

(単位：千円、%)

HSコード(部)	HSコード(類)	金額	構成比
パルプ、古紙、板紙及び同製品	木材パルプ、古紙	2,000	
小	計	2,000	0.0

ヨーロッパ州／イタリア

(単位：千円、%)

HSコード(部)	HSコード(類)	金額	構成比
機械、電気機器及び同製品並びに部分品	原子炉、ボイラー、機械類、これらの部分品	542	
小	計	542	0.0

ヨーロッパ州／ポーランド

(単位：千円、%)

HSコード(部)	HSコード(類)	金額	構成比
雑品	家具・寝具・マットレス、クッション、照明器具	4,400	
小	計	4,400	0.0

ヨーロッパ州／ロシア

(単位：千円、%)

HSコード(部)	HSコード(類)	金額	構成比
鉱物性生産品	石油、石炭など鉱物性燃料類	674,893	
木材及び同製品、木炭、コルク及び同製品	木材・同製品・木炭	30,000	
卑金属及び同製品	鉄鋼製品	84,750	
小	計	789,643	0.5

ヨーロッパ州／オーストリア

(単位：千円、%)

HSコード(部)	HSコード(類)	金額	構成比
鉱物性生産品	鉱石、スラグ、灰	24,816	
木材及び同製品、木炭、コルク及び同製品	木材・同製品・木炭	-	
車両、航空機、船舶及び輸送機器関連品	自動車、オートバイなど鉄道以外の車両・同部品	27,088	
小	計	51,904	0.0

ヨーロッパ州／スロバキア

(単位：千円、%)

HSコード(部)	HSコード(類)	金額	構成比
機械、電気機器及び同製品並びに部分品	電気機器・同部分品	3,622	
小	計	3,622	0.0

北アメリカ州／カナダ

(単位：千円、%)

HSコード(部)	HSコード(類)	金額	構成比
植物性生産品	採油用種、果実、大豆、海藻類、牧草	32,000	
鉱物性生産品	石油、石炭など鉱物性燃料類	2,412,286	
木材及び同製品、木炭、コルク及び同製品	木材・同製品・木炭	3,826,900	
小	計	6,271,186	4.2

## 北アメリカ州／アメリカ

(単位：千円、%)

HSコード(部)	HSコード(類)	金額	構成比
動物及び動物性生産品	魚介類、甲殻類、軟体動物	175,060	
植物性生産品	生きている木、植物、切花、葉	113,129	
	果実、アーモンド他	49,894	
	穀物	12,450	
	採油用種、果実、大豆、海藻類、牧草	94,843	
	植物のエキス、液汁、ガム、ラック	8,996	
プラスチック、ゴム及び同製品	プラスチック・同製品	72,720	
皮革、毛皮及び同製品	原皮(毛皮を除く)・皮革	1,000	
履物、傘、杖、これらの部分品、造花、かつら	はきもの、ゲートル	500	
真珠、貴石、貴金属、貨幣	真珠(天然・養殖)、貴石、半貴石、貴金属、貨幣	3,000	
卑金属及び同製品	卑金属の工具、道具、刃物、スプーン、フォーク	8,000	
機械、電気機器及び同製品並びに部分品	電気機器・同部分品	3,251,890	
美術品、収集品、骨董品	美術品、収集品、骨董品	1,000	
小計	計	3,792,482	2.6

## 北アメリカ州／メキシコ

(単位：千円、%)

HSコード(部)	HSコード(類)	金額	構成比
植物性生産品	野菜、根、塊茎、きのこ	1,609	
	果実、アーモンド他	3,593	
小計	計	5,202	0.0

## 南アメリカ州／チリ

(単位：千円、%)

HSコード(部)	HSコード(類)	金額	構成比
植物性生産品	果実、アーモンド他	2,353	
卑金属及び同製品	鉄鋼	3,404,161	
小計	計	3,406,514	2.3

## 南アメリカ州／ブラジル

(単位：千円、%)

HSコード(部)	HSコード(類)	金額	構成比
卑金属及び同製品	鉄鋼	650,796	
	その他の卑金属、サーメット、同製品	518,900	
	卑金属の工具、道具、刃物、スプーン、フォーク	4,250	
小計	計	1,173,946	0.8



**アフリカ州／南アフリカ**

(単位：千円、%)

HSコード(部)	HSコード(類)	金額	構成比
植物性生産品	果実、アーモンド他	16,086	
パルプ、古紙、板紙及び同製品	木材パルプ、古紙	90,533	
卑金属及び同製品	その他の卑金属、サーメット、同製品	139,346	
小	計	245,965	0.2

**大洋州／オーストラリア**

(単位：千円、%)

HSコード(部)	HSコード(類)	金額	構成比
植物性生産品	果実、アーモンド他	10	
	採油用種、果実、大豆、海藻類、牧草	41,644	
鉱物性生産品	石油、石炭など鉱物性燃料類	18,299,946	
小	計	18,341,600	12.4

**大洋州／ニュージーランド**

(単位：千円、%)

HSコード(部)	HSコード(類)	金額	構成比
植物性生産品	野菜、根、塊茎、きのこ	12,210	
	果実、アーモンド他	26,761	
	植物のエキス、液汁、ガム、ラック	9,240	
木材及び同製品、木炭、コルク及び同製品	木材・同製品・木炭	2,242,000	
小	計	2,290,211	1.5

**不明／不明**

(単位：千円、%)

HSコード(部)	HSコード(類)	金額	構成比
植物性生産品	生きている木、植物、切花、葉	81,687	
小	計	81,687	0.1
合	計	147,809,033	100.0

# 4.海外直接投資の実態

## (1) 国別対外直接投資件数

今回の調査で、海外投資を行っていると回答した企業は32社、39件であった。投資先を地域別でみるとアジア州が31件と大勢を占め、また、国別では中国が17件と最も多く、インドネシアが4件、韓国が3件、台湾、香港、アメリカが各2件と続いている。

地域名	国名	件数		
		2012年	2011年	2010年
アジア州	韓国	3	3	2
	中国	17	20	14
	台湾	2	2	2
	香港	2		
	インドネシア	4	1	2
	シンガポール	1	1	
	タイ	1	2	3
	ベトナム	1		
小計		31	29	23
ヨーロッパ州	オランダ	1	1	1
	ロシア			1
	イギリス	1	1	
北アメリカ州	アメリカ	2	3	5
不明		4		
合計		39	34	30

(回答企業数32社)

## (2) 投資の形態

投資件数39件を投資形態別に分類すると、独資11件、合弁9件、駐在員事務所4件、その他2件となっている。

投資の形態	件数		
	2012年	2011年	2010年
合弁	9	9	10
独資	11	15	14
支店			
駐在員事務所	4	3	4
その他	2	7	2
不明	13		
合計	39	34	30

# 5.外国企業との提携

## (1) 国別提携件数

今回の調査で、外国企業との提携を行っていると回答した企業は、40社、93件であった。提携先を地域別にみると、アジア州が78件と大勢を占め、また、国別では中国が33件と最も多く、以下韓国と台湾が13件、ベトナムが7件、インドネシアとアメリカが5件と続いている。

地域名	国名	件数		
		2012年	2011年	2010年
アジア州	韓国	13	7	10
	中国	33	21	21
	台湾	13	7	7
	香港			3
	インド	1	1	1
	インドネシア	5	2	2
	シンガポール	1		3
	タイ	2	3	2
	ベトナム	7	4	3
	マレーシア	3	1	3
	ミャンマー		1	
小計		78	47	55
ヨーロッパ州	イギリス	1		1
	ドイツ			1
	オランダ			1
	オーストリア	1		
	トルコ	1	1	2
	ポーランド	1	1	2
	ロシア	2		
小計		6	2	7
北アメリカ州	カナダ			2
	アメリカ	5	2	4
小計		5	2	6
南アメリカ州	ブラジル	1		
小計		1	0	0
大洋州	オーストラリア	1		4
小計		1	0	4
不明		2		
合計		93	51	72

(回答企業数 40社)

## (2) 提携の形態

投資の形態	件数		
	2012年	2011年	2010年
販売代理店契約	23	9	20
委託加工貿易	27	22	20
技術供与	13	7	9
技術導入	6	5	1
その他	19	8	22
不明	5		
合計	93	51	72

## ○貿易・投資等の施策に関するアンケート結果について

今回の島根県貿易概況調査の中で、島根県の貿易・投資等の施策についてアンケートを行った。

それによると、「興味のある国・地域」としては、回答を寄せられた内の 19.2%が中国を挙げている。次いで韓国 10.3%となっている。(表 1 参照)

また「知りたい情報」については支援制度が 68 件と最も多く、次いで経済状況が 63 件、貿易制度が 45 件、法規制が 44 件と続いている。(表 2 参照)

「海外取引の計画」については、輸出に関し、拡大が 30 社と最も多く、現状維持が 28 社、整理縮小が 1 社であった。輸入に関しては、現状維持が 35 社と最も多く、拡大が 25 社、整理縮小が 5 社となっている。(表 3 参照)

「海外取引についての課題」としては、販路開拓が 41 件と最も多く、次いで法律問題とクレーム処理が 13 件となっている。(表 4 参照)

表 1

興味のある国・地域		回答数	構成比(%)	
ア ジ ア		6	7.7%	
	中 国	15	19.2%	
	韓 国	8	10.3%	
	台 湾	2	2.6%	
	イ ン ド	2	2.6%	
	東 南 ア ジ ア		6	7.7%
		インドネシア	4	5.1%
		シンガポール	2	2.6%
		タ イ	6	7.7%
		ベ ト ナ ム	2	2.6%
		マレーシア	2	2.6%
ミャンマー	1	1.3%		
計	23	29.5%		
計	56	71.8%		
ヨ ー ロ ッ パ		2	2.6%	
	フ ラ ンス	4	5.1%	
	イ ギ リ ス	1	1.3%	
	ド イ ツ	1	1.3%	
	イ タ リ ア	1	1.3%	
計	9	11.5%		
中 東	1	1.3%		
計	1	1.3%		
ロ シ ア	4	5.1%		
ア メ リ カ	5	6.4%		
ブ ラ ジ ル	1	1.3%		
特 に な し	2	2.6%		
合 計	78	100.0%		

表 2

知りたい情報	回答数
経 済 状 況	63
投 資 環 境	21
貿 易 制 度	45
法 規 制	44
支 援 制 度	68
そ の 他	6

表 3

海外取引の計画	拡大	現状維持	整理縮小
輸 出	30	28	1
輸 入	25	35	5

表 4

海外取引についての課題	回答数
販 路 開 拓	41
契 約 交 渉 方 法	7
契 約	12
船 積 手 続 き	11
法 律 問 題	13
ク レ ー ム 処 理	13
海 外 会 計 税 務 処 理	5

# 6.全国と島根県の貿易額の推移

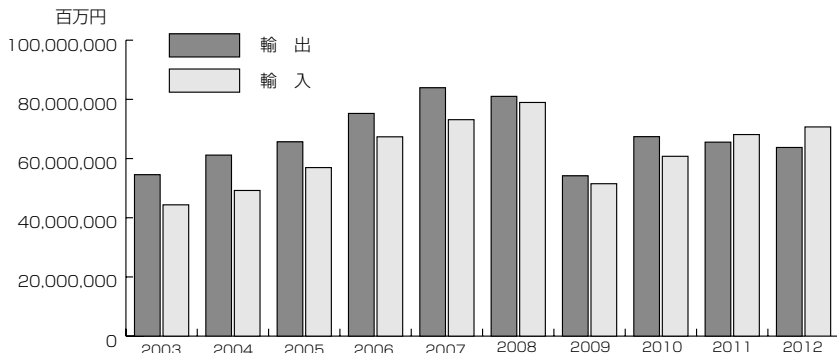
(出所：財務省貿易統計〈確定値〉、島根県貿易概況調査)

[貿易額内訳]

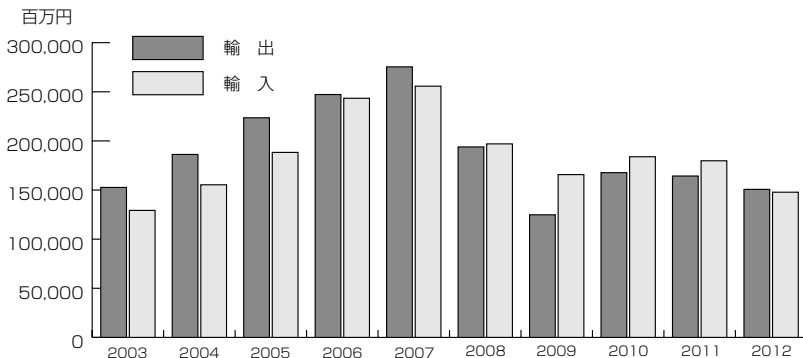
(単位：百万円)

	日 本				島 根 県			
	輸出額	輸入額	合 計	出超額	輸出額	輸入額	合 計	出超額
2003年	54,548,350	44,362,023	98,910,373	10,186,327	152,650	129,283	281,933	23,367
2004年	61,169,979	49,216,636	110,386,615	11,953,343	186,217	155,350	341,567	30,867
2005年	65,656,544	56,949,392	122,605,936	8,707,152	223,547	188,309	411,856	35,238
2006年	75,246,173	67,344,293	142,590,466	7,901,880	247,207	243,420	490,627	3,787
2007年	83,931,438	73,135,920	157,067,358	10,795,518	275,406	255,724	531,130	19,682
2008年	81,018,088	78,954,750	159,972,838	2,063,338	193,889	196,983	390,872	-3,095
2009年	54,170,614	51,499,378	105,669,992	2,671,236	124,819	165,708	290,527	-40,889
2010年	67,399,627	60,764,956	128,164,583	6,634,671	167,702	183,906	351,608	-16,204
2011年	65,546,475	68,111,187	133,657,662	-2,564,712	164,268	179,789	344,057	-15,521
2012年	63,747,572	70,688,632	134,436,204	-6,941,060	150,686	147,809	298,495	2,877

[日本の貿易額の推移]



[島根県の貿易額の推移]



# 7. 浜田港・境港等の貿易概況(通関状況)

## 浜田税関支署管内貿易概況 (平成 24 年)

(出所: 浜田税関支署) <確定値>

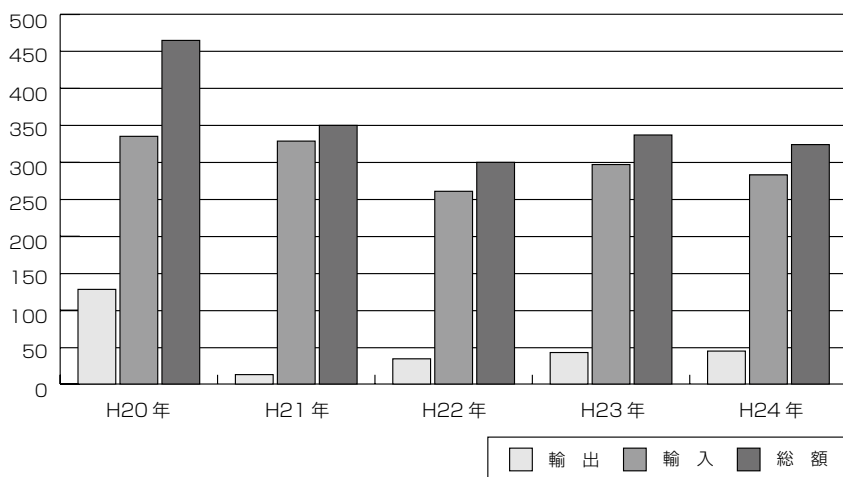
### 1. 貿易額

浜田税関支署が発表した平成24年の浜田港(三隅港含む)貿易総額は324億8百万円(対前年比96.1%)と前年を下まわった。輸出入別では、輸出額が41億2千4百万円(103.4%)で1億3千4百万の増加、輸入額が282億8千4百万円(95.2%)で14億3千5百万円の減少となった。

なお、輸出入の差引額は241億6千万円の入超となった。

(億円)

貿易額推移



貿易総額内訳

(単位: 百万円、%)

	平成 24 年		平成 23 年	
	前年比	前年比	前年比	前年比
輸 出	4,124	103.4	3,990	112.7
輸 入	28,284	95.2	29,719	113.0
総 額	32,408	96.1	33,709	113.0

## (1) 輸 出

主要品目であるロシア向け中古自動車は、33億6千1百万円（対前年比132.5%）で輸出全体の81.5%を占めた。

仕向国別では、ロシアが36億3千9百万円（対前年比130.4%）で、輸出額全体の88.2%を占め、次いで、韓国、中国、台湾の順となった。

[品 目 別]

(単位：百万円、%)

品 名	価 額	額	
		前年比	構成比
自 動 車 ( 中 古 )	3,361	132.5	81.5
木 材	143	510.7	3.5
粗 鉱 物	73	81.1	1.8
人 造 織 維	72	17.3	1.7
そ の 他	475	51.7	11.5
合 計	4,124	103.4	100.0

[仕向国別]

(単位：百万円、%)

国 別	主な品目	価 額		
		前年比	構成比	
ロ シ ア	自動車	3,639	130.4	88.2
韓 国	木材	249	51.9	6.0
中 国	人造繊維	86	19.7	2.1
そ の 他		150	111.9	3.6
合 計		4,124	103.4	100.0



## (2) 輸 入

主要品目である石炭は、246億8千2百万(対前年比98.6%)と減少、木材は13億9千3百万円(130.1%)と増加した。

仕出国別では、オーストラリアが170億6千5百万(同98.7%)で輸入総額の60.3%を占め、次いでインドネシア、カナダの順となった。

[品 目 別]

(単位：百万円、%)

品 名	価 額	額	
		前年比	構成比
石 炭	24,682	98.6	87.3
木 材	1,393	130.1	4.9
化 学 製 品	1,009	88.4	3.6
そ の 他	1,200	48.2	4.2
合 計	28,284	95.2	100.0

[仕出国別]

(単位：百万円、%)

国 別	主な品目	価 額	額	
			前年比	構成比
オーストラリア	石炭、飼料	17,065	98.7	60.3
インドネシア	石炭	3,966	151.7	14.0
カナダ	石炭、木材	3,532	146.6	12.5
中 国	石炭、鉱物	2,109	65.0	7.5
ロ シ ア	石炭	653	52.4	2.3
タ イ	プラスチック	405	93.8	1.4
韓 国	プラスチック	373	76.0	1.3
そ の 他		181	9.1	0.6
合 計		28,284	95.2	100.0

## (3) 最近の貿易額推移

(単位：百万円、%)

年 別	輸 出		輸 入		合 計	
		前年比		前年比		前年比
24年	4,124	103.4	28,284	95.2	32,408	96.1
23年	3,990	112.7	29,719	113.0	33,709	113.0
22年	3,541	2.1	26,294	79.5	29,835	85.8
21年	1,692	13.2	33,086	99.5	34,778	75.4
20年	12,867	110.5	33,240	103.5	46,107	105.3

## 2. 外国貿易船

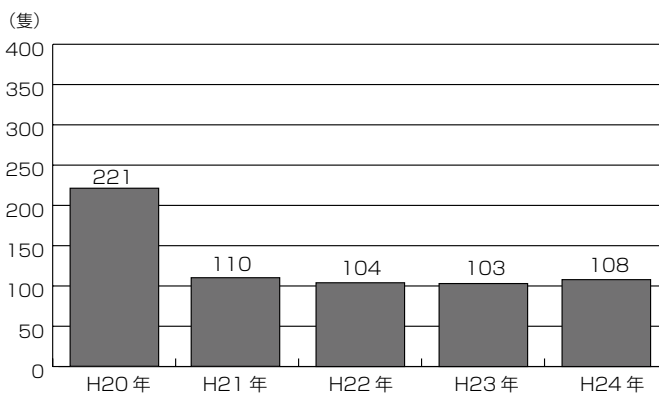
平成24年の外国貿易船入港隻数は開港108隻（前年比104.9%）で、前年より5隻の増加となった。

### (1) 入港隻数

(単位：隻、%)

港 別	平成 24 年		平成 23 年	
		前年比		前年比
浜 田 港	108	104.9	103	99.0

### 入港隻数の推移



### (2) 国籍別入港隻数

(単位：隻)

国 別	平成 24 年	平成 23 年
大 韓 民 国	46	44
パ ナ マ	21	17
カンボジア	13	19
マーシャル諸島	10	6
ロシア	1	0
その他	17	17
合 計	108	103

# 平成24年分 境税関支署管内貿易概況

(出所：境税関支署)

## 概 要

輸出額：496億9千5百万円、対前年比86.4%

輸入額：419億6千6百万円、対前年比88.2%

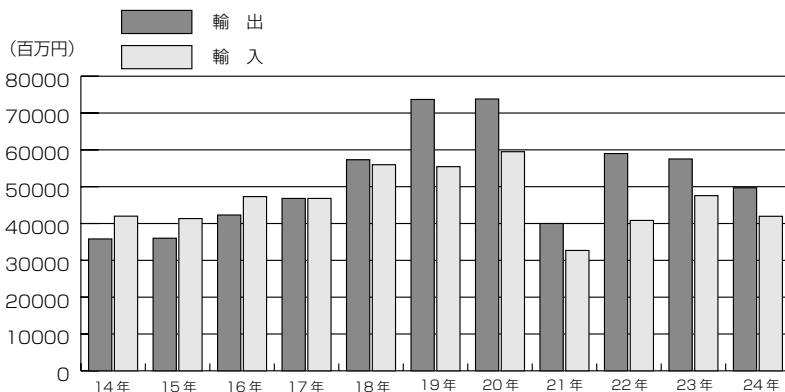
総 額：916億6千2百万円、対前年比87.2%

輸出入差引：77億2千9百万円の輸出超過

貿易総額（輸出入額表）

項 目	平成 24 年	対前年比	平成 23 年
輸 出 額	49,695	86.4	57,523
輸 入 額	41,966	88.2	47,563
輸 出 入 総 額	91,662	87.2	105,086
差引	7,729		出超 9,960

## 貿易額推移



1. 輸出は FOB 価格、輸入は CIF 価格による
2. 「輸出」は当該貨物を積載する船舶又は航空機の出港の日、「輸入」は当該輸入貨物の輸入許可の日（蔵入、移入及び輸入許可前引取貨物は、それぞれ当該貨物の承認の日）をもって計上

## 〔輸 出〕

主要品目である鉄鋼が239億3千9百万円（対前年比82.0%）、ついで非鉄金属も71億9千9百万円（同96.4%）と、ともに減少した。

仕向国別では、中国が1位となり、ついで韓国、台湾の順となった。

〔品 目 別〕

（単位：百万円、%）

品 名	価 額	額	
		前年比	構成比
鉄 鋼	23,939	82.0	48.2
非 鉄 金 属	7,199	96.4	14.5
一 般 機 械	3,735	64.9	7.5
そ の 他	14,822	98.1	29.8
合 計	49,695	86.3	100.0

〔仕向国別〕

（単位：百万円、%）

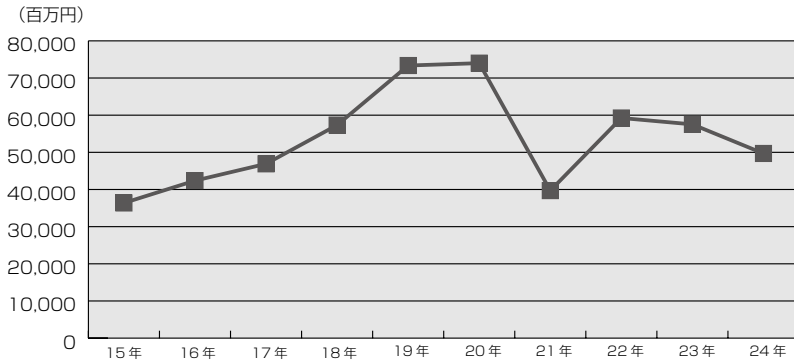
国 別	主な品目	価 額	額	
			前年比	構成比
中 国	金属製品	12,410	94.3	25.0
韓 国	鉄鋼	8,238	96.0	16.6
台 湾	非鉄金属	5,328	87.5	10.7
そ の 他		23,719	79.9	47.7
合 計		49,695	86.4	100.0

## 輸出貿易額推移表

(単位：百万円)

年別	区分	価 額	前年比 (%)
平成15年		36,377	101.2
平成16年		42,383	116.5
平成17年		46,905	110.7
平成18年		57,333	122.2
平成19年		73,362	128.0
平成20年		74,001	100.9
平成21年		39,700	53.6
平成22年		59,240	149.2
平成23年		57,523	96.8
平成24年		49,696	86.4

## 推移グラフ



## 〔輸 入〕

主要品目であるウッドチップ99億6千2百万円（対前年比84.4%）、木材56億6千4百万円（同85.7%）といずれも減少した。

仕出国別では、中国、韓国、カナダの順となった。

## 〔品 目 別〕

（単位：百万円、%）

品 名	価 額	額	
		前年比	構成比
ウッドチップ	9,962	84.4	23.7
木 材	5,664	85.7	13.5
科学光学機器	4,216	132.6	10.0
そ の 他	22,124	85.2	52.7
合 計	41,966	88.2	100.0

## 〔仕向国別〕

（単位：百万円、%）

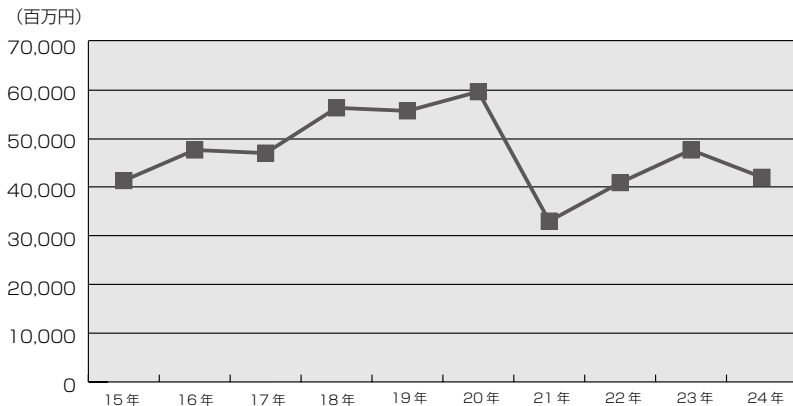
国 別	主な品目	価 額	額	
			前年比	構成比
中 国	精密機械	13,966	111.8	33.3
韓 国	石油製品	5,671	109.8	13.5
カ ナ ダ	木材	5,232	98.9	12.5
そ の 他		17,097	69.5	40.7
合 計		41,966	88.2	100.0

## 輸入貿易額推移表

(単位：百万円)

年別	区分	価 額	前年比 (%)
平成15年		41,285	98.2
平成16年		47,561	115.2
平成17年		46,921	98.7
平成18年		56,199	119.8
平成19年		55,576	98.9
平成20年		59,509	107.1
平成21年		32,975	55.4
平成22年		40,863	125.0
平成23年		47,563	116.2
平成24年		41,966	88.2

## 推移グラフ

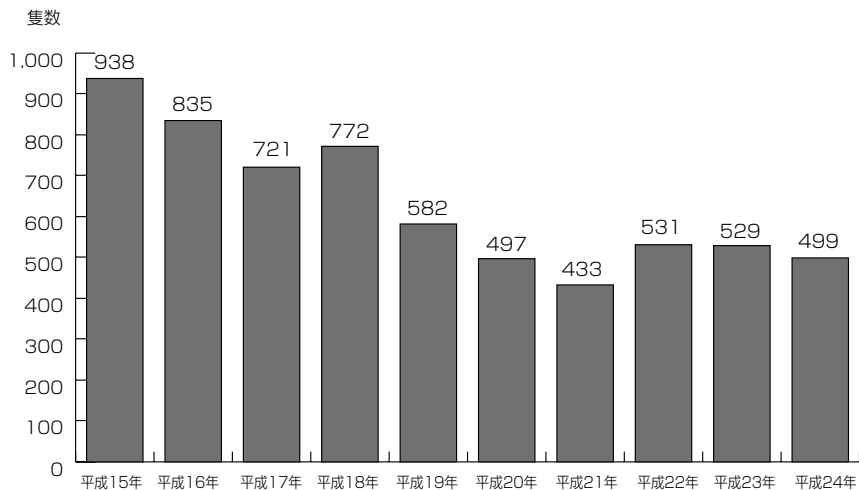


## 外国貿易船等入港状況表

### 外国貿易船入港隻数

年別	区分	隻数	前年比 (%)
平成15年		938	100.6
平成16年		835	89.0
平成17年		721	86.3
平成18年		772	107.1
平成19年		582	75.4
平成20年		497	85.4
平成21年		433	87.1
平成22年		531	122.6
平成23年		529	99.6
平成24年		499	94.3

### 境港の入港隻数の推移






## 国籍別入港隻数

国 籍	平成 24 年			平成 23 年	
	隻 数	構成比 (%)	対前年比 (%)	隻 数	構成比 (%)
パ ナ マ	219	43.9	104.8	209	39.5
大 韓 民 国	165	33.1	139.8	118	22.3
バ ハ マ	30	6.0	58.8	51	9.6
カ ン ボ ジ ア	25	5.0	80.6	31	5.8
シンガポール	10	2.0	90.9	11	2.0
セントビンセント	10	2.0	5 倍	2	0.3
そ の 他	40	8.0	37.4	107	20.2
計	499	100.0	94.3	529	100.0

## 外国貿易機入港状況

年 \ 区分	美保飛行場
平成20年	159
平成21年	156
平成22年	156
平成23年	154
平成24年	155

※美保飛行場の開港：平成14年4月



International trade report  
of Shimane in 2012