

2.輸出の実績

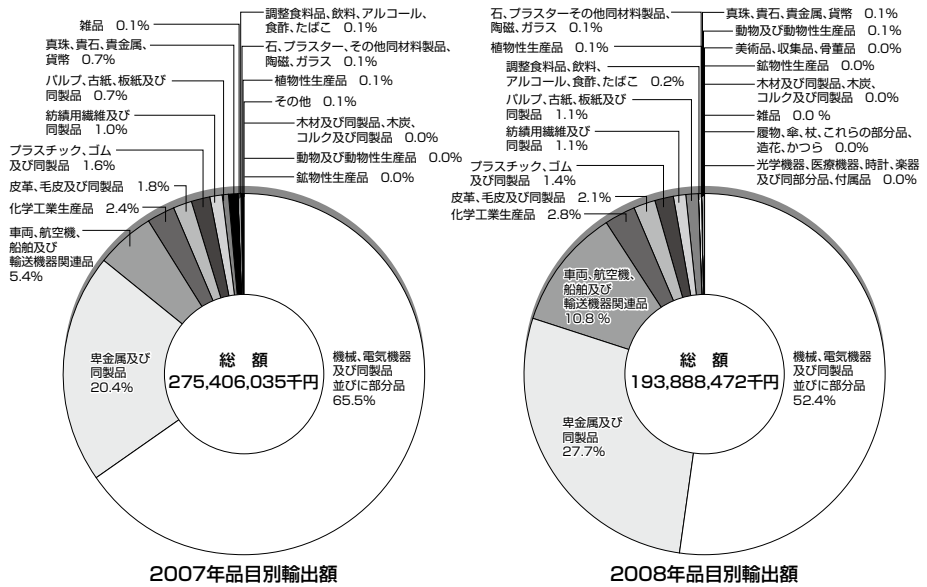
(1) 2008年品目別・形態別輸出額

輸出総額1,938億8千万円を品目別にみると、「機械、電気機器及び同製品並びに部分品」が1,015億4千万円（構成比52.4%）と最も多く、次いで「卑金属及び同製品」が537億1千万円（同27.7%）で、両品目で輸出全体の80.1%を占める。なお、「機械、電気機器及び同製品並びに部分品」は、「電気機器・同部分品」が96.7%を占め、「卑金属及び同製品」は、「鉄鋼」が66.2%を占めている。

輸出形態は、間接輸出が1,313億5千万円（同67.7%）、直接輸出が504億2千万円（同26.0%）、間接輸出と直接輸出の併用が121億2千万円（同6.3%）となっており、間接輸出の割合が多い。

（単位：千円、%）

| 品 目 | 金 額 | 構成比 | 前年比 | 直 接 取 引 | 親会社間取引 | 商社等間取引 | 直接と間接の併用 |
|-------------------------------|-------------|-------|-------|------------|------------|------------|------------|
| 動物及び動物性生産品 | 79,237 | 0.1 | 139.6 | 37,581 | 2,462 | 850 | 38,344 |
| 植 物 性 生 産 品 | 171,359 | 0.1 | 96.9 | 44,641 | | 26,958 | 99,760 |
| 調整食料品、飲料、 アルコール、食酢、たばこ | 344,821 | 0.2 | 127.2 | 259,376 | | 32,032 | 53,413 |
| 鉱 物 性 生 産 品 | 42,850 | 0.0 | 83.3 | 460 | | 42,390 | |
| 化 学 工 業 生 産 品 | 5,521,187 | 2.8 | 83.1 | 2,000 | | 92,066 | 5,427,121 |
| プラスチック、ゴム 及 び 同 製 品 | 2,793,912 | 1.4 | 64.6 | 1,269,738 | | 990,039 | 534,135 |
| 皮革、毛皮及び同製品 | 4,105,433 | 2.1 | 83.7 | | | 4,105,433 | |
| 木材及び同製品、 木炭、コルク及び同製品 | 33,850 | 0.0 | 35.7 | 26,710 | | 7,140 | |
| パルプ、古紙、板紙 及 び 同 製 品 | 2,076,223 | 1.1 | 101.6 | 1,960 | | 33,168 | 2,041,095 |
| 紡績用繊維及び同製品 | 2,212,014 | 1.1 | 78.8 | 23,707 | | 2,188,307 | |
| 履物、傘、杖、これらの 部分品、造花、かつら | 9,627 | 0.0 | | 9,627 | | | |
| 石、プラスターその他同 材料製品、陶磁、ガラス | 158,320 | 0.1 | 78.8 | 156,234 | | 2,086 | |
| 真珠、貴石、貴金属、貨幣 | 118,004 | 0.1 | 6.2 | 44,362 | | 73,642 | |
| 卑金属及び同製品 | 53,708,513 | 27.7 | 95.4 | 28,774,811 | 255,819 | 24,677,883 | |
| 機械、電気機器及び 同製品並びに部分品 | 101,544,403 | 52.4 | 56.3 | 2,723,436 | 91,225,066 | 4,032,557 | 3,563,344 |
| 車両、航空機、船舶及 び輸送機器関連品 | 20,885,041 | 10.8 | 140.3 | 17,022,677 | 68,500 | 3,426,841 | 367,023 |
| 光学機器、医療機器、時計、 楽器及び同部分品、付属品 | 4,000 | 0.0 | | | | 4,000 | |
| 雑 品 | 19,181 | 0.0 | 5.1 | 19,181 | | | |
| 美術品、収集品、骨董品 | 60,497 | 0.0 | | | | 60,497 | |
| 合 計 | 193,888,472 | 100.0 | 70.4 | 50,416,501 | 91,551,847 | 39,795,889 | 12,124,235 |



(2) 2008年品名別輸出額（上位10品）

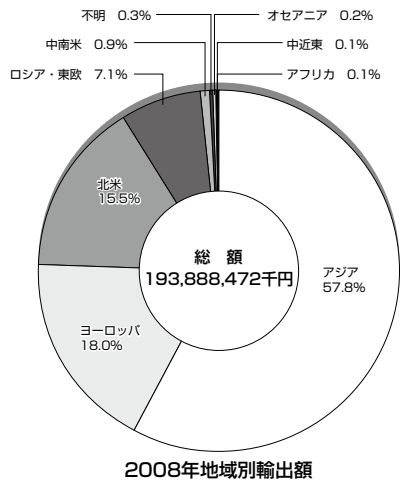
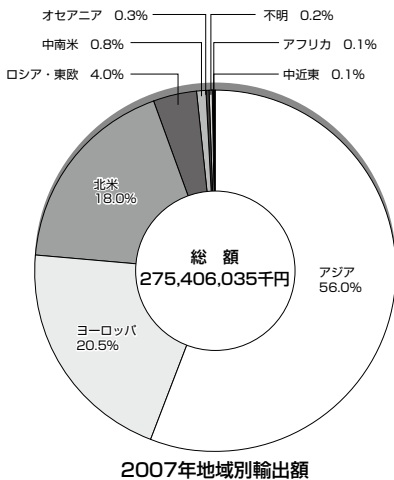
| 順位 | 前年度 | 輸 出 | | |
|----|-----|-------------------------------------|--------------|------------|
| | | 品 名 | 金 額 (千 円) | 構成比 (%) |
| 1 | 1 | 電 気 機 器 ・ 同 部 分 品 | 98,191,274 | 50.6 |
| 2 | 2 | 鉄 鋼 | 35,550,851 | 18.3 |
| 3 | 3 | 自動車、オートバイなど鉄道以外の 車 両 ・ 同 部 品 | 20,885,041 | 10.8 |
| 4 | 4 | その他の卑金属、サーメット、同製品 | 14,957,613 | 7.7 |
| 5 | 6 | 無機化学品、貴金属、希土類金属、 放 射 性 元 素 化 合 物 | 5,427,121 | 2.8 |
| 6 | 7 | 毛皮・人造毛皮・同製品 | 4,105,433 | 2.1 |
| 7 | 5 | 原子炉、ボイラー、機械類、これら の 部 分 品 | 3,353,129 | 1.7 |
| 8 | 8 | プ ラ ス チ ッ ク ・ 同 製 品 | 2,742,768 | 1.4 |
| 9 | 9 | 人 造 繊 維 (短 繊 維 ・ そ の 繊 物) | 2,188,307 | 1.1 |
| 10 | 10 | 木 材 パ ル プ 、 古 紙 | 2,074,263 | 1.1 |

(構成比は輸出総額に対する比率)

(3) 2008年地域別輸出額

輸出を地域別にみると、アジアが1,120億7千万円（構成比57.8%）と最も多く、ヨーロッパが348億円（同18.0%）と続いており、両地域で全体の75.8%を占めている。国別では、上位からシンガポール、アメリカ、ドイツの順になっている。

| 地域別 | 輸 出 | |
|-------------|-------------|------------|
| | 金額 (千円) | 構成比 (%) |
| ア ジ ア | 112,068,973 | 57.8 |
| 中 近 東 | 185,330 | 0.1 |
| ヨ ー ロ ッ パ | 34,803,588 | 18.0 |
| ロ シ ア ・ 東 欧 | 13,744,424 | 7.1 |
| 北 米 | 30,051,369 | 15.5 |
| 中 南 米 | 1,744,824 | 0.9 |
| ア フ リ カ | 153,998 | 0.1 |
| オ セ ア ニ ア | 527,397 | 0.2 |
| 不 明 | 608,569 | 0.3 |
| 合 計 | 193,888,472 | 100.0 |



(4) 2008年国別輸出額（上位20カ国）

| 順位 | 前年度 | 輸 出 | | |
|----|-----|---------|-------------|------------|
| | | 国 名 | 金 額 (千円) | 構成比 (%) |
| 1 | 3 | シンガポール | 28,242,063 | 14.6 |
| 2 | 1 | アメリカ | 27,999,163 | 14.4 |
| 3 | 2 | ドイツ | 24,968,021 | 12.9 |
| 4 | 4 | 中国 | 21,661,620 | 11.2 |
| 5 | 5 | 韓国 | 21,421,872 | 11.0 |
| 6 | 7 | 台湾 | 15,200,896 | 7.8 |
| 7 | 6 | 香港 | 13,732,212 | 7.1 |
| 8 | 8 | ロシア | 12,918,081 | 6.7 |
| 9 | 9 | タイ | 5,903,416 | 3.0 |
| 10 | 11 | オランダ | 1,870,034 | 1.0 |
| 11 | 12 | イギリス | 1,698,025 | 0.9 |
| 12 | 13 | ブラジル | 1,618,317 | 0.8 |
| 13 | 16 | インドネシア | 1,189,539 | 0.6 |
| 14 | 14 | イタリア | 1,079,535 | 0.6 |
| 15 | 15 | フランス | 993,112 | 0.5 |
| 16 | 10 | マレーシア | 842,438 | 0.4 |
| 17 | 17 | フィリピン | 771,485 | 0.4 |
| 18 | 18 | インド | 727,331 | 0.4 |
| 19 | 20 | ポランド | 635,029 | 0.3 |
| 20 | 19 | オーストラリア | 479,009 | 0.2 |

（構成比は輸出総額に対する比率）

(5) 2008年輸出品の積出港（金額・形態別）

積出港別にみると、最も多かったのは神戸港で、全体の37.8%を占めている。なお、境港・浜田港を含む中国地方の港の利用は、金額ベースで145億円（構成比7.5%）となっている。

（単位：千円、%）

| 積出港 | | 輸 出 | | | | | |
|-----------|---------|-------------|-------|------------|------------|------------|------------|
| | | 輸 出 額 | (構成比) | 直 接 取 引 | 親会社間取引 | 商社等間取引 | 直接と間接の併用 |
| 合 計 | | 193,888,472 | 100.0 | 50,416,501 | 91,551,847 | 39,794,089 | 12,124,235 |
| 中国地域の港 | 下 関 港 | 136,996 | 0.1 | 13,636 | | 123,360 | |
| | 境 港 | 109,347 | 0.1 | 103,279 | 2,462 | 3,606 | |
| | 浜 田 港 | 12,808,538 | 6.6 | 12,702,440 | | 106,098 | |
| | 広 島 港 | 1,044,264 | 0.5 | 1,044,264 | | | |
| | 水 島 港 | 362,100 | 0.2 | 362,100 | | | |
| | 徳 山 港 | 47,019 | 0.0 | 47,019 | | | |
| 中国地域の港計 | | 14,508,264 | 7.5 | 14,272,738 | 2,462 | 231,804 | |
| 中国地域以外の港 | 横 浜 港 | 63,458 | 0.0 | 21,685 | | 41,773 | |
| | 東 京 港 | 126,467 | 0.1 | 86,815 | 10,000 | 29,652 | |
| | 大 阪 港 | 686,544 | 0.4 | 538,027 | 141,821 | 6,696 | |
| | 名 古 屋 港 | 23,699 | 0.0 | 4,139 | 19,000 | 560 | |
| | 神 戸 港 | 73,394,409 | 37.8 | 33,738,904 | 1,381,724 | 36,500,259 | 1,773,522 |
| | 門 司 港 | 3,925,794 | 2.0 | 17,228 | 1,936,440 | 4,080 | 1,968,046 |
| | 博 多 港 | 17,840 | 0.0 | 8,840 | | 9,000 | |
| 中国地域以外の港計 | | 78,238,211 | 40.3 | 34,415,638 | 3,488,985 | 36,500,259 | 3,741,568 |
| 空 港 | 成 田 空 港 | 12,745,779 | 6.6 | 609 | 12,745,170 | | |
| | 福 岡 空 港 | 73,383 | 0.0 | 73,239 | | 144 | |
| | 関西国際空港 | 28,990,638 | 15.0 | 1,469,498 | 27,520,140 | 1,000 | |
| 空 港 計 | | 41,809,800 | 21.6 | 1,543,346 | 40,265,310 | 1,144 | |
| その他の港・空港 | | 59,193,060 | 30.5 | 84,509 | 47,795,090 | 2,969,138 | 8,344,323 |
| 不 明 | | 139,137 | 0.1 | 100,270 | | 523 | 38,344 |

(6) 2008年品別・国別輸出実績表

動物及び動物性生産品

(単位：千円、%)

| 分 類 | | | 金 額 | 構 成 比 |
|---------------------|-----------|---------|---------------|------------|
| HSコード (類) | 地 域 | 国 名 | | |
| 生 きて いる 動 物 | ア ジ ア | 中 国 | 20,024 | |
| | | シンガポール | 2,900 | |
| | ヨ ー ロ ッ パ | イ ギ リ ス | 3,500 | |
| | | オ ラ ン ダ | 6,300 | |
| | | ド イ ツ | 5,620 | |
| 計 | | | 38,344 | |
| 魚 介 類、甲 殻 類、軟 体 動 物 | ア ジ ア | 韓 国 | 34,271 | |
| | | 中 国 | 6,622 | |
| 計 | | | 40,893 | |
| 小 計 | | | 79,237 | 0.0 |

植物性生産品

(単位：千円、%)

| 分 類 | | | 金 額 | 構 成 比 |
|---------------------|-----------|-------------|---------|-------|
| HSコード (類) | 地 域 | 国 名 | | |
| 生 きて いる 木、植 物、切 花、葉 | ア ジ ア | 中 国 | 3,000 | |
| | | 台 湾 | 240 | |
| | ヨ ー ロ ッ パ | イ ギ リ ス | 600 | |
| | | オ ラ ン ダ | 53,360 | |
| | | ド イ ツ | 3,000 | |
| | | イ タ リ ア | 600 | |
| | | オ ー ス ト リ ア | 2,000 | |
| | 北 米 | ア メ リ カ | 47,900 | |
| 計 | | | 110,700 | |
| 野 菜、根、塊 茎、きのこ | ア ジ ア | 台 湾 | 49 | |
| | ロシア・東欧 | ロシア | 19,129 | |
| 計 | | | 19,178 | |
| 果 実、ア ー モ ン ド 他 | ア ジ ア | 台 湾 | 729 | |
| | ロシア・東欧 | ロシア | 17,456 | |
| | 北 米 | ア メ リ カ | 108 | |
| 計 | | | 18,293 | |
| コーヒー、茶、マテ、香辛料 | ア ジ ア | 中 国 | 2,365 | |

| | | | | | | | | |
|---------------|---|---|---|---|---|---------|-----|-------|
| コーヒー、茶、マテ、香辛料 | ア | シ | ア | 台 | 湾 | 438 | | |
| | | | | タ | イ | 4,909 | | |
| | 北 | | 米 | ア | メ | リ | カ | 500 |
| 計 | | | | | | 8,212 | | |
| 穀物 | ア | シ | ア | 台 | 湾 | 3,790 | | |
| | | | | 香 | 港 | 9,787 | | |
| | 北 | | 米 | ア | メ | リ | カ | 1,399 |
| 計 | | | | | | 14,976 | | |
| 小計 | | | | | | 171,359 | 0.1 | |

調整食料品、飲料、アルコール、食酢、たばこ

(単位：千円、%)

| 分 類 | | 金 額 | 構 成 比 | | | | | | |
|----------------------|---------|-----|-------|---|---|--------|---|--------|--|
| HSコード (類) | 地 域 国 名 | | | | | | | | |
| 肉・魚の缶詰、燻製、ソーセージ | ア | シ | ア | 香 | 港 | 540 | | | |
| | | | | ア | メ | リ | カ | 83,634 | |
| | 北 | | 米 | | | | | | |
| 計 | | | | | | 84,174 | | | |
| 糖 類 、 砂 糖 菓 子 | ア | シ | ア | 中 | 国 | 11,877 | | | |
| | | | | ア | メ | リ | カ | 1,538 | |
| | 北 | | 米 | | | | | | |
| 計 | | | | | | 13,415 | | | |
| ココア・その調整品(チョコレート) | ア | シ | ア | 韓 | 国 | 64,792 | | | |
| 計 | | | | | | 64,792 | | | |
| 穀物・穀粉調整品、パスタ(麺類) | ア | シ | ア | 中 | 国 | 15,777 | | | |
| | | | | 香 | 港 | 1,138 | | | |
| | 北 | | 米 | ア | メ | リ | カ | 2,161 | |
| 計 | | | | | | 19,076 | | | |
| ジャム・ピューレ・ジュース野菜・果実缶詰 | ア | シ | ア | 中 | 国 | 1,182 | | | |
| 計 | | | | | | 1,182 | | | |
| 各種スープ、各種ソース類 | ア | シ | ア | 中 | 国 | 11,293 | | | |
| | | | | 台 | 湾 | 53,413 | | | |
| | | | | 香 | 港 | 243 | | | |
| | 北 | | 米 | ア | メ | リ | カ | 142 | |
| 計 | | | | | | 65,091 | | | |
| 飲料、アルコール、食酢 | ア | シ | ア | 中 | 国 | 5,781 | | | |
| | | | | 台 | 湾 | 959 | | | |
| | | | | 香 | 港 | 14,439 | | | |

| | | | | |
|-------------|-------|--------|----------------|------------|
| 飲料、アルコール、食酢 | アジア | シンガポール | 1,014 | |
| | ヨーロッパ | イギリス | 307 | |
| | | ドイツ | 609 | |
| | | スイス | 171 | |
| | 北米 | カナダ | 149 | |
| | | アメリカ | 68,867 | |
| アフリカ | 南アフリカ | 1,759 | | |
| 計 | | | 94,055 | |
| その他 | アジア | 台湾 | 940 | |
| | | 香港 | 2,096 | |
| 計 | | | 3,036 | |
| 小計 | | | 344,821 | 0.2 |

鉱物性生産品

(単位：千円、%)

| 分類 | | | 金額 | 構成比 |
|-------------------------|-------|--------|---------------|------------|
| HSコード(類) | 地域 | 国名 | | |
| 塩、硫黄、土石類、プaster、石灰、セメント | アジア | 韓国 | 100 | |
| | | 中国 | 1,250 | |
| | | 台湾 | 2,260 | |
| | | ベトナム | 180 | |
| | | タイ | 560 | |
| | ヨーロッパ | イギリス | 2,150 | |
| 北米 | アメリカ | 36,350 | | |
| 小計 | | | 42,850 | 0.0 |

化学工業生産品

(単位：千円、%)

| 分類 | | | 金額 | 構成比 |
|--------------------------|-------|----|-----------|-----|
| HSコード(類) | 地域 | 国名 | | |
| 無機化学品、貴金属、希土類金属、放射性元素化合物 | アジア | 不明 | 1,296,868 | |
| | ヨーロッパ | 不明 | 1,851,356 | |
| | 北米 | 不明 | 1,931,471 | |
| | 不明 | 不明 | 347,426 | |
| 計 | | | 5,427,121 | |
| 有機化学品 | アジア | 韓国 | 20,729 | |
| | | 中国 | 27,874 | |
| | | タイ | 8,649 | |

| | | | | |
|-------|-------|---------|------------------|------------|
| 有機化学品 | アジア | インドネシア | 21,764 | |
| | 中近東 | イラン | 7,069 | |
| | | トルコ | 2,196 | |
| | 北米 | アメリカ | 3,168 | |
| | オセアニア | オーストラリア | 617 | |
| 計 | | | 92,066 | |
| 医療用品 | ヨーロッパ | イギリス | 500 | |
| | | ドイツ | 1,500 | |
| 計 | | | 2,000 | |
| 小計 | | | 5,521,187 | 2.9 |

プラスチック、ゴム及び同製品

(単位：千円、%)

| 分類 | 地域 | | 金額 | 構成比 |
|------------|-------|---------|------------------|------------|
| HSコード(類) | 地域 | 国名 | | |
| プラスチック・同製品 | アジア | 韓国 | 66,359 | |
| | | 中国 | 108,015 | |
| | | 台湾 | 59,726 | |
| | | 香港 | 176,200 | |
| | | ベトナム | 1,100 | |
| | | タイ | 513,204 | |
| | | シンガポール | 1,044,264 | |
| | | マレーシア | 62,565 | |
| | ヨーロッパ | フィリピン | 10,947 | |
| | | イギリス | 18,082 | |
| | | オランダ | 8,136 | |
| | | フランス | 67,355 | |
| | | スイス | 73,465 | |
| | | スペイン | 131,110 | |
| 北米 | イタリア | 132,367 | | |
| | アメリカ | 259,505 | | |
| 中南米 | ブラジル | 10,368 | | |
| 計 | | | 2,742,768 | |
| ゴム・同製品 | アジア | 中国 | 50,000 | |
| | ヨーロッパ | ドイツ | 1,144 | |
| 計 | | | 51,144 | |
| 小計 | | | 2,793,912 | 1.4 |

皮革、毛皮及び同製品

(単位：千円、%)

| 分 類 | | | 金 額 | 構 成 比 |
|-------------|-----------|-----------|------------------|------------|
| HSコード (類) | 地 域 | 国 名 | | |
| 毛皮・人造毛皮・同製品 | ア ジ ア | 中 国 | 1,424,824 | |
| | | 香 港 | 1,347,882 | |
| | | タ イ | 170,869 | |
| | ヨ ー ロ ッ パ | パ キ ス タ ン | 328,444 | |
| | | イ タ リ ア | 366,844 | |
| | 北 米 | カ ナ ダ | 109,584 | |
| | | ア メ リ カ | 95,843 | |
| 不 明 | 不 明 | 261,143 | | |
| 小 計 | | | 4,105,433 | 2.1 |

木材及び同製品、木炭、コルク及び同製品

(単位：千円、%)

| 分 類 | | | 金 額 | 構 成 比 |
|-------------------|-------------|---------|---------------|------------|
| HSコード (類) | 地 域 | 国 名 | | |
| 木 材 ・ 同 製 品 ・ 木 炭 | ア ジ ア | 韓 国 | 1,140 | |
| | | タ イ | 11,112 | |
| | ヨ ー ロ ッ パ | フ ラ ン ス | 2,750 | |
| | ロ シ ア ・ 東 欧 | ロ シ ア | 13,537 | |
| | 北 米 | ア メ リ カ | 3,800 | |
| | 中 南 米 | メ キ シ コ | 1,511 | |
| 小 計 | | | 33,850 | 0.0 |

パルプ、古紙、板紙及び同製品

(単位：千円、%)

| 分 類 | | | 金 額 | 構 成 比 |
|-----------------|-------------|-------|------------------|------------|
| HSコード (類) | 地 域 | 国 名 | | |
| 木 材 パ ル プ 、 古 紙 | ア ジ ア | 韓 国 | 73,049 | |
| | | 中 国 | 33,168 | |
| | | 台 湾 | 1,968,046 | |
| 計 | | | 2,074,263 | |
| 紙 、 板 紙 ・ 同 製 品 | ロ シ ア ・ 東 欧 | ロ シ ア | 1,960 | |
| 計 | | | 1,960 | |
| 小 計 | | | 2,076,223 | 1.1 |

紡績用繊維及び同製品

(単位：千円、%)

| 分 類 | | | 金 額 | 構 成 比 |
|------------------------------|-------------|---------|------------------|------------|
| HSコード (類) | 地 域 | 国 名 | | |
| 人造繊維 (短繊維・その織物) | ア ジ ア | 韓 国 | 225,310 | |
| | | 中 国 | 42,813 | |
| | | 台 湾 | 56,959 | |
| | | タ イ | 221,100 | |
| | | インドネシア | 310,610 | |
| | ヨ ー ロ ッ パ | ド イ ツ | 40,709 | |
| | 北 米 | ア メ リ カ | 1,286,702 | |
| 中 南 米 | ア ル セ ン チ ン | 4,104 | | |
| 計 | | | 2,188,307 | |
| 特殊織物、タフテッド織物、レース、ししゅう布 | ア ジ ア | 中 国 | 480 | |
| 計 | | | 480 | |
| 衣類・同付属品(メリヤス編み又はクロセ編みのものに限る) | ロシア・東欧 | ロシア | 21,963 | |
| 計 | | | 21,963 | |
| 紡績用繊維のその他の製品、中古の衣類 | ア ジ ア | 韓 国 | 1,264 | |
| 計 | | | 1,264 | |
| 小 計 | | | 2,212,014 | 1.1 |

履物、傘、杖、これらの部分品、造花、かつら

(単位：千円、%)

| 分 類 | | | 金 額 | 構 成 比 |
|-----------|--------|-----|--------------|------------|
| HSコード (類) | 地 域 | 国 名 | | |
| はきもの、ゲートル | ロシア・東欧 | ロシア | 9,627 | |
| 小 計 | | | 9,627 | 0.0 |

石、プラスターその他同材料製品、陶磁、ガラス

(単位：千円、%)

| 分 類 | | | 金 額 | 構 成 比 |
|-----------------------|--------|-------|----------------|------------|
| HSコード (類) | 地 域 | 国 名 | | |
| 石、プラスター、セメント、石綿、雲母の製品 | ア ジ ア | 中 国 | 73,857 | |
| 計 | | | 73,857 | |
| 陶 磁 製 品 | ア ジ ア | 台 湾 | 74,703 | |
| | | フィリピン | 5,263 | |
| | ロシア・東欧 | ロシア | 4,497 | |
| 計 | | | 84,463 | |
| 小 計 | | | 158,320 | 0.1 |

真珠、貴石、貴金属、貨幣

(単位：千円、%)

| 分 類 | | | 金 額 | 構 成 比 |
|----------------------------------|-------|-------|---------|-------|
| HSコード (類) | 地 域 | 国 名 | | |
| 真珠(天然・養殖)、貴石、半貴石、 貴 金 属 、 貨 幣 | ア ジ ア | 韓 国 | 46,578 | |
| | | 台 湾 | 27,064 | |
| | | 香 港 | 28,557 | |
| | | タ イ | 4,521 | |
| | | マレーシア | 5,190 | |
| | ヨーロッパ | ド イ ツ | 6,094 | |
| 小 計 | | | 118,004 | 0.1 |

卑金属及び同製品

(単位：千円、%)

| 分 類 | | | 金 額 | 構 成 比 |
|-----------|-------|---------|-----------|-------|
| HSコード (類) | 地 域 | 国 名 | | |
| 鉄 鋼 | ア ジ ア | 韓 国 | 7,094,860 | |
| | | 中 国 | 7,671,218 | |
| | | 台 湾 | 3,295,727 | |
| | | 香 港 | 362,648 | |
| | | ベトナム | 154,217 | |
| | | タ イ | 1,375,002 | |
| | | シンガポール | 6,828,532 | |
| | | マレーシア | 477,020 | |
| | | フィリピン | 371,653 | |
| | | インドネシア | 727,170 | |
| | | インド | 599,939 | |
| | | パキスタン | 109,109 | |
| | 中 近 東 | トルコ | 137,505 | |
| | | その他の中近東 | 16,979 | |
| | ヨーロッパ | イギリス | 323,942 | |
| | | オランダ | 2,039 | |
| | | フランス | 138,605 | |
| | | ドイ ツ | 2,472,873 | |
| | | ポルトガル | 359,605 | |
| | | イタリ ア | 1,957 | |
| | ギリシャ | 354,908 | | |

| | | | | | |
|-------------------|-------|--------|-----------|------------|---------|
| 鉄 | 鋼 | ロシア・東欧 | ポーランド | 635,029 | |
| | | | ロシア | 250,404 | |
| | | | チェコ | 1,399 | |
| | | 中 南 米 | ブラジル | 1,250,125 | |
| | | | アフリカ | エジプト | 150,427 |
| | | オセアニア | オーストラリア | 366,599 | |
| | | | ニュージーランド | 21,360 | |
| 計 | | | | 35,550,851 | |
| 鉄 | 鋼 | アジア | 中国 | 223,776 | |
| | | | タイ | 120,918 | |
| | | ヨーロッパ | ドイツ | 442,780 | |
| | | | 北 米 | アメリカ | 375,680 |
| 計 | | | | 1,163,154 | |
| 銅 | 同製品 | アジア | 韓国 | 459,146 | |
| | | | 台湾 | 44,431 | |
| 計 | | | | 503,577 | |
| ニッケル | 同製品 | アジア | 韓国 | 398,699 | |
| | | | 中国 | 206,775 | |
| | | | 台湾 | 96,297 | |
| | | | シンガポール | 50,812 | |
| | | ヨーロッパ | イギリス | 88,540 | |
| | | | オランダ | 16,422 | |
| 計 | | | | 857,545 | |
| アルミニウム | 同製品 | アジア | 中国 | 419,954 | |
| 計 | | | | 419,954 | |
| その他の卑金属、サーメット、同製品 | アジア | 韓国 | 9,044,400 | | |
| | | 中国 | 4,811 | | |
| | | 台湾 | 4,984,319 | | |
| | | シンガポール | 792,392 | | |
| | | マレーシア | 113,544 | | |
| | ヨーロッパ | スウェーデン | 206 | | |
| | | ドイツ | 17,941 | | |
| 計 | | | | 14,957,613 | |
| 各種の卑金属製品 | アジア | 台湾 | 27,794 | | |

| | | | | |
|----------|-------|---------|------------|------|
| 各種の卑金属製品 | ア ジ ア | ベ ト ナ ム | 86,204 | |
| | | タ イ | 141,821 | |
| 計 | | | 255,819 | |
| 小 計 | | | 53,708,513 | 27.7 |

機械、電気機器及び同製品並びに部分品

(単位：千円、%)

| 分 類 | | 金 額 | 構 成 比 | |
|--------------------------|-----------|-----------|---------|--|
| HSコード (類) | 地 域 国 名 | | | |
| 原子炉、ボイラー、機械類、 これらの部分品 | ア ジ ア | 韓 国 | 207,147 | |
| | | 中 国 | 844,550 | |
| | | 台 湾 | 188,186 | |
| | | 香 港 | 11,294 | |
| | | ベ ト ナ ム | 31,972 | |
| | | タ イ | 438,985 | |
| | | シンガポール | 1,474 | |
| | | マレーシア | 53,968 | |
| | | フィリピン | 15,297 | |
| | | インドネシア | 93,428 | |
| | | イ ン ド | 124,592 | |
| | 中 近 東 | ト ル コ | 13,264 | |
| | ヨ ー ロ ッ パ | イ ギ リ ス | 533 | |
| | | フ ラ ン ス | 46,618 | |
| | | ド イ ツ | 85,382 | |
| | | ス ベ イ ン | 21,583 | |
| | ロシア・東欧 | イ タ リ ア | 230,429 | |
| | | チ ェ コ | 51,835 | |
| | 北 米 | カ ナ ダ | 11,002 | |
| | | ア メ リ カ | 542,207 | |
| | 中 南 米 | メ キ シ コ | 48,864 | |
| | | ブ ラ ジ ル | 206,728 | |
| | | その他の中南米 | 29,971 | |
| オセアニア | オーストラリア | 36,792 | | |
| | ニュージーランド | 5,228 | | |
| | その他のオセアニア | 11,800 | | |
| 計 | | 3,353,129 | | |

| | | | | |
|-------------------|---------|------------|-------------|------|
| 電 気 機 器 ・ 同 部 分 品 | ア ジ ア | 韓 国 | 2,546,560 | |
| | | 中 国 | 10,057,268 | |
| | | 台 湾 | 3,997,331 | |
| | | 香 港 | 11,774,388 | |
| | | タ イ | 2,541,481 | |
| | | シンガポール | 19,520,175 | |
| | | マレーシア | 85,808 | |
| | | フィリピン | 324,302 | |
| | | インドネシア | 35,007 | |
| | | イ ン ド | 2,800 | |
| | | 不 明 | 368,007 | |
| | ヨーロツバ | イギリス | 1,226,871 | |
| | | オランダ | 1,783,777 | |
| | | ベルギー | 11,002 | |
| | | フランス | 668,610 | |
| | | ドイツ | 18,428,258 | |
| | | スイス | 105,298 | |
| | | イタリア | 347,338 | |
| | 不 明 | 1,193,157 | | |
| | ロシア・東欧 | チエコ | 138,080 | |
| 北 米 | アメリカ | 22,873,659 | | |
| 中 南 米 | ブラジル | 151,096 | | |
| オセアニア | オーストラリア | 11,001 | | |
| 計 | | | 98,191,274 | |
| 小 計 | | | 101,544,403 | 52.4 |

車両、航空機、船舶及び輸送機器関連品

(単位：千円、%)

| 分 類 | 地 域 | | 金 額 | 構 成 比 |
|----------------------------|-------|--------|-----------|-------|
| HSコード (類) | 地 域 | 国 名 | | |
| 自動車、オートバイなど 鉄道以外の車両・同部品 | ア ジ ア | 韓 国 | 1,123,000 | |
| | | 中 国 | 367,023 | |
| | | 台 湾 | 305,000 | |
| | | タ イ | 344,854 | |
| | | シンガポール | 500 | |
| | | マレーシア | 43,843 | |

| | | | | |
|----------------------------|-----------|------------|------------|--|
| 自動車、オートバイなど 鉄道以外の車両・同部品 | ア ジ ア | フィリピン | 44,023 | |
| | 中 近 東 | アラブ首長国連邦 | 8,317 | |
| | ヨ ー ロ ッ パ | イ ギ リ ス | 33,000 | |
| | | ベルギー | 38,000 | |
| | | フ ラ ン ス | 63,000 | |
| | | ド イ ツ | 3,462,111 | |
| | | ポルトガル | 33,000 | |
| | | ス ペ イ ン | 20,000 | |
| | ロシア・東欧 | ロ シ ア | 12,567,313 | |
| | 北 米 | ア メ リ カ | 2,316,000 | |
| | 中 南 米 | トリニダード・トバゴ | 22,931 | |
| | | ドミニカ共和国 | 19,126 | |
| オセアニア | オーストラリア | 64,000 | | |
| | ニュージーランド | 10,000 | | |
| 小 | 計 | 20,885,041 | 10.8 | |

光学機器、医療機器、時計、楽器及び同部分品、付属品

(単位：千円、%)

| 分 類 | | | 金 額 | 構 成 比 |
|--------------------------------|--------|-------|-------|-------|
| HSコード (類) | 地 域 | 国 名 | | |
| 光学機器、カメラ、検査・測定機器、 医 療 用 機 器 | ア ジ ア | 香 港 | 3,000 | |
| | ロシア・東欧 | ロ シ ア | 1,000 | |
| 小 | 計 | | 4,000 | 0.0 |

雑品

(単位：千円、%)

| 分 類 | | | 金 額 | 構 成 比 |
|-----------------------|-----------|---------|--------|-------|
| HSコード (類) | 地 域 | 国 名 | | |
| 玩具、その他の遊技用具・運動用具・同付属品 | ロシア・東欧 | ロ シ ア | 11,195 | |
| | 計 | | 11,195 | |
| 雑 品 | ヨ ー ロ ッ パ | フ ラ ン ス | 6,174 | |
| | | ア フ リ カ | 1,812 | |
| | | 計 | 7,986 | |
| 小 | 計 | | 19,181 | 0.0 |

美術品、収集品、骨董品

(単位：千円、%)

| 分 類 | | | 金 額 | 構 成 比 |
|-----------|-------|-----|--------|-------|
| HSコード (類) | 地 域 | 国 名 | | |
| そ の 他 | ア ジ ア | 韓 国 | 14,468 | |

| | | | | |
|-------------|-------------|-------------|--------------------|--------------|
| そ の 他 | ア ジ ア | 中 国 | 26,043 | |
| | | 台 湾 | 12,495 | |
| | | タ イ | 5,431 | |
| | | マ レ ー シ ア | 500 | |
| | | イ ン ド ネ シ ア | 1,560 | |
| 小 計 | | | 60,497 | 0.0 |
| 合 計 | | | 193,888,472 | 100.0 |

(7) 2008年国別・品別輸出実績表

アジア／韓国

(単位：千円、%)

| HSコード (部) | HSコード (類) | 金額 | 構成比 |
|-----------------------|------------------------|------------|------|
| 動物及び動物性生産品 | 魚介類、甲殻類、軟体動物 | 34,271 | |
| 調整食料品、飲料、アルコール、食酢、たばこ | ココア・その調整品(チョコレート) | 64,792 | |
| 鉱物性生産品 | 塩、硫黄、土石類、プラスター、石灰、セメント | 100 | |
| 化学工業生産品 | 有機化学品 | 20,729 | |
| プラスチック、ゴム及び同製品 | プラスチック・同製品 | 66,359 | |
| 木材及び同製品、木炭、コルク及び同製品 | 木材・同製品・木炭 | 1,140 | |
| パルプ、古紙、板紙及び同製品 | 木材パルプ、古紙 | 73,049 | |
| 紡績用繊維及び同製品 | 人造繊維(短繊維・その織物) | 225,310 | |
| | 紡績用繊維のその他の製品、中古の衣類 | 1,264 | |
| 真珠、貴石、貴金属、貨幣 | 真珠(天然養殖)、貴石、半貴石、貴金属、貨幣 | 46,578 | |
| 卑金属及び同製品 | 鉄 | 7,094,860 | |
| | 鋼 | 459,146 | |
| | 銅・同製品 | 398,699 | |
| | ニッケル・同製品 | 9,044,400 | |
| 機械、電気機器及び同製品並びに部分品 | 原子炉、ボイラー、機械類、これらの部分品 | 207,147 | |
| | 電気機器・同部分品 | 2,546,560 | |
| 車両、航空機、船舶及び輸送機器関連品 | 自動車、オートバイなど鉄道以外の車両・同部品 | 1,123,000 | |
| 美術品、収集品、骨董品 | その他 | 14,468 | |
| 小 | 計 | 21,421,872 | 11.1 |

アジア／中国

(単位：千円、%)

| HSコード (部) | HSコード (類) | 金額 | 構成比 |
|-----------------------|------------------------|--------|-----|
| 動物及び動物性生産品 | 生きている動物 | 20,024 | |
| | 魚介類、甲殻類、軟体動物 | 6,622 | |
| 植物性生産品 | 生きている木、植物、切花、葉 | 3,000 | |
| | コーヒー、茶、マテ、香辛料 | 2,365 | |
| 調整食料品、飲料、アルコール、食酢、たばこ | 糖類、砂糖菓子 | 11,877 | |
| | 穀物・穀粉調整品、パスタ(麺類) | 15,777 | |
| | ジャム・ピューレ・ジュース・野菜・果実缶詰 | 1,182 | |
| | 各種スープ、各種ソース類 | 11,293 | |
| | 飲料、アルコール、食酢 | 5,781 | |
| 鉱物性生産品 | 塩、硫黄、土石類、プラスター、石灰、セメント | 1,250 | |

| | | | |
|-------------------------|------------------------|------------|------|
| 鉱物性生産品 | 有機化学製品 | 27,874 | |
| プラスチック、ゴム及び同製品 | プラスチック・同製品 | 108,015 | |
| | ゴム・同製品 | 50,000 | |
| 皮革、毛皮及び同製品 | 毛皮・人造毛皮・同製品 | 1,424,824 | |
| パルプ、古紙、板紙及び同製品 | 木材パルプ、古紙 | 33,168 | |
| 紡績用繊維及び同製品 | 人造繊維(短繊維・その織物) | 42,813 | |
| | 特殊織物、タフテッド織物、レース、ししゅう布 | 480 | |
| 石、プasterその他同材料製品、陶磁、ガラス | 石、プaster、セメント、石綿、雲母の製品 | 73,857 | |
| 卑金属及び同製品 | 鉄 | 7,671,218 | |
| | 鋼 | 223,776 | |
| | 鉄鋼製品 | 206,775 | |
| | ニッケル・同製品 | 419,954 | |
| | アルミニウム・同製品 | 4,811 | |
| 機械、電気機器及び同製品並びに部分品 | 原子炉、ボイラー、機械類、これらの部分品 | 844,550 | |
| | 電気機器・同部分品 | 10,057,268 | |
| 車両、航空機、船舶及び輸送機器関連品 | 自動車、オートバイなど鉄道以外の車両・同部品 | 367,023 | |
| 美術品、収集品、骨董品 | その他 | 26,043 | |
| 小 | 計 | 21,661,620 | 11.2 |

アジア/台湾

(単位：千円、%)

| HSコード(部) | HSコード(類) | 金額 | 構成比 |
|-------------------------|-------------------------|-----------|-----|
| 植物性生産品 | 生きている木、植物、切花、葉 | 240 | |
| | 野菜、根、塊茎、きのこ | 49 | |
| | 果実、アーモンド他 | 729 | |
| | コーヒー、茶、マテ、香辛料 | 438 | |
| | 穀物 | 3,790 | |
| 調整食料品、飲料、アルコール、食酢、たばこ | 各種スープ、各種ソース類 | 53,413 | |
| | 飲料、アルコール、食酢 | 959 | |
| | その他 | 940 | |
| 鉱物性生産品 | 塩、硫黄、土石類、プaster、石灰、セメント | 2,260 | |
| プラスチック、ゴム及び同製品 | プラスチック・同製品 | 59,726 | |
| パルプ、古紙、板紙及び同製品 | 木材パルプ、古紙 | 1,968,046 | |
| 紡績用繊維及び同製品 | 人造繊維(短繊維・その織物) | 56,959 | |
| 石、プasterその他同材料製品、陶磁、ガラス | 陶磁製品 | 74,703 | |
| 真珠、貴石、貴金属、貨幣 | 真珠(天然養殖)、貴石、半貴石、貴金属、貨幣 | 27,064 | |

| | | | | |
|--------------------|------------------------|-----|------------|-----|
| 卑金属及び同製品 | 鉄 | 鋼 | 3,295,727 | |
| | 銅 | 同製品 | 44,431 | |
| | ニッケル | 同製品 | 96,297 | |
| | その他の卑金属、サーメット、同製品 | | 4,984,319 | |
| | 各種の卑金属製品 | | 27,794 | |
| 機械、電気機器及び同製品並びに部分品 | 原子炉、ボイラー、機械類、これらの部分品 | | 188,186 | |
| | 電気機器・同部分品 | | 3,997,331 | |
| 車両、航空機、船舶及び輸送機器関連品 | 自動車、オートバイなど鉄道以外の車両・同部品 | | 305,000 | |
| 美術品、収集品、骨董品 | その他 | | 12,495 | |
| 小 | 計 | | 15,200,896 | 7.8 |

アジア／香港

(単位：千円、%)

| HSコード (部) | HSコード (類) | 金額 | 構成比 | |
|---------------------------|------------------------|------------|------------|--|
| 植物性生産品 | 穀物 | 9,787 | | |
| 調整食料品、飲料、アルコール、食酢、たばこ | 肉・魚の缶詰、燻製、ソーセージ | 540 | | |
| | 穀物・穀粉調整品、パスタ(麺類) | 1,138 | | |
| | 各種スープ、各種ソース類 | 243 | | |
| | 飲料、アルコール、食酢 | 14,439 | | |
| | その他 | 2,096 | | |
| プラスチック、ゴム及び同製品 | プラスチック・同製品 | 176,200 | | |
| 皮革、毛皮及び同製品 | 毛皮・人造毛皮・同製品 | 1,347,882 | | |
| 真珠、貴石、貴金属、貨幣 | 真珠(天然養殖)、貴石、半貴石、貴金属、貨幣 | 28,557 | | |
| 卑金属及び同製品 | 鉄 | 鋼 | 362,648 | |
| 機械、電気機器及び同製品並びに部分品 | 原子炉、ボイラー、機械類、これらの部分品 | | 11,294 | |
| | 電気機器・同部分品 | | 11,774,388 | |
| 光学機器、医療機器、時計、楽器及び同部分品、付属品 | 光学機器、カメラ、検査・測定機器、医療用機器 | | 3,000 | |
| 小 | 計 | 13,732,212 | 7.1 | |

アジア／ベトナム

(単位：千円、%)

| HSコード (部) | HSコード (類) | 金額 | 構成比 | |
|--------------------|------------------------|---------|---------|--|
| 鉱物性生産品 | 塩、硫酸、土石類、プラスター、石灰、セメント | 180 | | |
| プラスチック、ゴム及び同製品 | プラスチック・同製品 | 1,100 | | |
| 卑金属及び同製品 | 鉄 | 鋼 | 154,217 | |
| | 各種の卑金属製品 | | 86,204 | |
| 機械、電気機器及び同製品並びに部分品 | 原子炉、ボイラー、機械類、これらの部分品 | | 31,972 | |
| 小 | 計 | 273,673 | 0.1 | |

アジア／タイ

(単位：千円、%)

| HSコード (部) | HSコード (類) | 金額 | 構成比 |
|---------------------|------------------------|------------------|------------|
| 植物性生産品 | コーヒー、茶、マテ、香辛料 | 4,909 | |
| 鉱物性生産品 | 塩、硫黄、土石類、プラスター、石灰、セメント | 560 | |
| 化学工業生産品 | 有機化学製品 | 8,649 | |
| プラスチック、ゴム及び同製品 | プラスチック・同製品 | 513,204 | |
| 皮革、毛皮及び同製品 | 毛皮・人造毛皮・同製品 | 170,869 | |
| 木材及び同製品、木炭、コルク及び同製品 | 木材・同製品・木炭 | 11,112 | |
| 紡績用繊維及び同製品 | 人造繊維(短繊維・その織物) | 221,100 | |
| 真珠、貴石、貴金属、貨幣 | 真珠(天然養殖)、貴石、半貴石、貴金属、貨幣 | 4,521 | |
| 卑金属及び同製品 | 鉄 鋼 | 1,375,002 | |
| | 鉄 鋼 製 品 | 120,918 | |
| | 各種の卑金属製品 | 141,821 | |
| 機械、電気機器及び同製品並びに部分品 | 原子炉、ボイラー、機械類、これらの部分品 | 438,985 | |
| | 電気機器・同部分品 | 2,541,481 | |
| 車両、航空機、船舶及び輸送機器関連品 | 自動車、オートバイなど鉄道以外の車両同部品 | 344,854 | |
| 美術品、収集品、骨董品 | そ の 他 | 5,431 | |
| 小 | 計 | 5,903,416 | 3.0 |

アジア／シンガポール

(単位：千円、%)

| HSコード (部) | HSコード (類) | 金額 | 構成比 |
|-----------------------|-----------------------|-------------------|-------------|
| 動物及び動物性生産品 | 生きている動物 | 2,900 | |
| 調整食料品、飲料、アルコール、食酢、たばこ | 飲料、アルコール、食酢 | 1,014 | |
| プラスチック、ゴム及び同製品 | プラスチック・同製品 | 1,044,264 | |
| 卑金属及び同製品 | 鉄 鋼 | 6,828,532 | |
| | ニッケル・同製品 | 50,812 | |
| | その他の卑金属、サーメット、同製品 | 792,392 | |
| 機械、電気機器及び同製品並びに部分品 | 原子炉、ボイラー、機械類、これらの部分品 | 1,474 | |
| | 電気機器・同部分品 | 19,520,175 | |
| 車両、航空機、船舶及び輸送機器関連品 | 自動車、オートバイなど鉄道以外の車両同部品 | 500 | |
| 小 | 計 | 28,242,063 | 14.6 |

アジア／マレーシア

(単位：千円、%)

| HSコード (部) | HSコード (類) | 金額 | 構成比 |
|----------------|------------------------|--------|-----|
| プラスチック、ゴム及び同製品 | プラスチック・同製品 | 62,565 | |
| 真珠、貴石、貴金属、貨幣 | 真珠(天然養殖)、貴石、半貴石、貴金属、貨幣 | 5,190 | |

| | | | | |
|--------------------|------------------------|---|---------|-----|
| 卑金属及び同製品 | 鉄 | 鋼 | 477,020 | |
| | その他の卑金属、サーマット、同製品 | | 113,544 | |
| 機械、電気機器及び同製品並びに部分品 | 原子炉、ボイラー、機械類、これらの部分品 | | 53,968 | |
| | 電気機器・同部分品 | | 85,808 | |
| 車両、航空機、船舶及び輸送機器関連品 | 自動車、オートバイなど鉄道以外の車両・同部品 | | 43,843 | |
| 美術品、収集品、骨董品 | その他の他 | | 500 | |
| 小 | 計 | | 842,438 | 0.4 |

アジア／フィリピン

(単位：千円、%)

| HSコード (部) | HSコード (類) | | 金額 | 構成比 |
|------------------------|------------------------|---|---------|-----|
| プラスチック、ゴム及び同製品 | プラスチック・同製品 | | 10,947 | |
| 石、プラスターその他同材料製品、陶磁、ガラス | 陶磁製品 | | 5,263 | |
| 卑金属及び同製品 | 鉄 | 鋼 | 371,653 | |
| | 原子炉、ボイラー、機械類、これらの部分品 | | 15,297 | |
| 機械、電気機器及び同製品並びに部分品 | 電気機器・同部分品 | | 324,302 | |
| | 自動車、オートバイなど鉄道以外の車両・同部品 | | 44,023 | |
| 小 | 計 | | 771,485 | 0.4 |

アジア／インドネシア

(単位：千円、%)

| HSコード (部) | HSコード (類) | | 金額 | 構成比 |
|--------------------|----------------------|---|-----------|-----|
| 化学工業生産品 | 有機化学品 | | 21,764 | |
| 紡績用繊維及び同製品 | 人造繊維(短繊維・その織物) | | 310,610 | |
| 卑金属及び同製品 | 鉄 | 鋼 | 727,170 | |
| | 原子炉、ボイラー、機械類、これらの部分品 | | 93,428 | |
| 機械、電気機器及び同製品並びに部分品 | 電気機器・同部分品 | | 35,007 | |
| | その他の他 | | 1,560 | |
| 小 | 計 | | 1,189,539 | 0.6 |

アジア／インド

(単位：千円、%)

| HSコード (部) | HSコード (類) | | 金額 | 構成比 |
|--------------------|----------------------|---|---------|-----|
| 卑金属及び同製品 | 鉄 | 鋼 | 599,939 | |
| | 原子炉、ボイラー、機械類、これらの部分品 | | 124,592 | |
| 機械、電気機器及び同製品並びに部分品 | 電気機器・同部分品 | | 2,800 | |
| | 計 | | 727,331 | 0.4 |

アジア／パキスタン

(単位：千円、%)

| HSコード (部) | HSコード (類) | | 金額 | 構成比 |
|------------|-------------|--|---------|-----|
| 皮革、毛皮及び同製品 | 毛皮・人造毛皮・同製品 | | 328,444 | |

| | | | | |
|----------|---|---|---------|-----|
| 卑金属及び同製品 | 鉄 | 鋼 | 109,109 | |
| 小 | 計 | | 437,553 | 0.2 |

アジア／不明

(単位：千円、%)

| HSコード (部) | HSコード (類) | 金額 | 構成比 |
|--------------------|--------------------------|-----------|-----|
| 化学工業生産品 | 無機化学品、貴金属、希土類金属、放射性元素化合物 | 1,296,868 | |
| 機械、電気機器及び同製品並びに部分品 | 電気機器・同部分品 | 368,007 | |
| 小 | 計 | 1,664,875 | 0.9 |

中近東／イラン

(単位：千円、%)

| HSコード (部) | HSコード (類) | 金額 | 構成比 |
|-----------|-----------|-------|-----|
| 化学工業生産品 | 有機化学品 | 7,069 | |
| 小 | 計 | 7,069 | 0.0 |

中近東／アラブ首長国連邦

(単位：千円、%)

| HSコード (部) | HSコード (類) | 金額 | 構成比 |
|--------------------|------------------------|-------|-----|
| 車両、航空機、船舶及び輸送機器関連品 | 自動車、オートバイなど鉄道以外の車両・同部品 | 8,317 | |
| 小 | 計 | 8,317 | 0.0 |

中近東／トルコ

(単位：千円、%)

| HSコード (部) | HSコード (類) | 金額 | 構成比 |
|--------------------|----------------------|---------|---------|
| 化学工業生産品 | 有機化学品 | 2,196 | |
| 卑金属及び同製品 | 鉄 | 鋼 | 137,505 |
| 機械、電気機器及び同製品並びに部分品 | 原子炉、ボイラー、機械類、これらの部分品 | 13,264 | |
| 小 | 計 | 152,965 | 0.1 |

中近東／その他の中近東

(単位：千円、%)

| HSコード (部) | HSコード (類) | 金額 | 構成比 |
|-----------|-----------|--------|--------|
| 卑金属及び同製品 | 鉄 | 鋼 | 16,979 |
| 小 | 計 | 16,979 | 0.0 |

ヨーロッパ／スウェーデン

(単位：千円、%)

| HSコード (部) | HSコード (類) | 金額 | 構成比 |
|-----------|-------------------|-----|-----|
| 卑金属及び同製品 | その他の卑金属、サーメット、同製品 | 206 | |
| 小 | 計 | 206 | 0.0 |

ヨーロッパ／イギリス

(単位：千円、%)

| HSコード (部) | HSコード (類) | 金額 | 構成比 |
|-----------------------|----------------|-------|-----|
| 動物及び動物性生産品 | 生きている動物 | 3,500 | |
| 植物性生産品 | 生きている木、植物、切花、葉 | 600 | |
| 調整食料品、飲料、アルコール、食酢、たばこ | 飲料、アルコール、食酢 | 307 | |

| | | | |
|--------------------|------------------------|-----------|-----|
| 鉱物性生産品 | 塩、硫黄、土石類、プラスター、石灰、セメント | 2,150 | |
| 化学工業生産品 | 医療用品 | 500 | |
| プラスチック、ゴム及び同製品 | プラスチック・同製品 | 18,082 | |
| 卑金属及び同製品 | 鉄 | 323,942 | |
| | ニッケル・同製品 | 88,540 | |
| 機械、電気機器及び同製品並びに部分品 | 原子炉、ボイラー、機械類、これらの部分品 | 533 | |
| | 電気機器・同部分品 | 1,226,871 | |
| 車両、航空機、船舶及び輸送機器関連品 | 自動車、オートバイなど鉄道以外の車両・同部品 | 33,000 | |
| 小 | 計 | 1,698,025 | 0.9 |

ヨーロッパ/オランダ

(単位：千円、%)

| HSコード (部) | HSコード (類) | 金額 | 構成比 |
|--------------------|----------------|-----------|-----|
| 動物及び動物性生産品 | 生きている動物 | 6,300 | |
| 植物性生産品 | 生きている木、植物、切花、葉 | 53,360 | |
| プラスチック、ゴム及び同製品 | プラスチック・同製品 | 8,136 | |
| 卑金属及び同製品 | 鉄 | 2,039 | |
| | ニッケル・同製品 | 16,422 | |
| 機械、電気機器及び同製品並びに部分品 | 電気機器・同部分品 | 1,783,777 | |
| 小 | 計 | 1,870,034 | 1.0 |

ヨーロッパ/ベルギー

(単位：千円、%)

| HSコード (部) | HSコード (類) | 金額 | 構成比 |
|--------------------|------------------------|--------|-----|
| 機械、電気機器及び同製品並びに部分品 | 電気機器・同部分品 | 11,002 | |
| 車両、航空機、船舶及び輸送機器関連品 | 自動車、オートバイなど鉄道以外の車両・同部品 | 38,000 | |
| 小 | 計 | 49,002 | 0.0 |

ヨーロッパ/フランス

(単位：千円、%)

| HSコード (部) | HSコード (類) | 金額 | 構成比 |
|---------------------|------------------------|---------|-----|
| プラスチック、ゴム及び同製品 | プラスチック・同製品 | 67,355 | |
| 木材及び同製品、木炭、コルク及び同製品 | 木材・同製品・木炭 | 2,750 | |
| 卑金属及び同製品 | 鉄 | 138,605 | |
| | 鋼 | | |
| 機械、電気機器及び同製品並びに部分品 | 原子炉、ボイラー、機械類、これらの部分品 | 46,618 | |
| | 電気機器・同部分品 | 668,610 | |
| 車両、航空機、船舶及び輸送機器関連品 | 自動車、オートバイなど鉄道以外の車両・同部品 | 63,000 | |
| 雑品 | 雑品 | 6,174 | |
| 小 | 計 | 993,112 | 0.5 |

ヨーロッパ/ドイツ

(単位：千円、%)

| HSコード (部) | HSコード (類) | 金額 | 構成比 |
|-----------------------|------------------------|------------|------|
| 動物及び動物性生産品 | 生きている動物 | 5,620 | |
| 植物性生産品 | 生きている木、植物、切花、葉 | 3,000 | |
| 調整食料品、飲料、アルコール、食酢、たばこ | 飲料、アルコール、食酢 | 609 | |
| 化学工業生産品 | 医療用品 | 1,500 | |
| プラスチック、ゴム及び同製品 | ゴム・同製品 | 1,144 | |
| 紡績用繊維及び同製品 | 人造繊維(短繊維・その織物) | 40,709 | |
| 真珠、貴石、貴金属、貨幣 | 真珠(天然養殖)、貴石、半貴石、貴金属、貨幣 | 6,094 | |
| 卑金属及び同製品 | 鉄 | 2,472,873 | |
| | 鉄鋼製品 | 442,780 | |
| | その他の卑金属、サメット、同製品 | 17,941 | |
| 機械、電気機器及び同製品並びに部分品 | 原子炉、ボイラー、機械類、これらの部分品 | 85,382 | |
| | 電気機器・同部分品 | 18,428,258 | |
| 車両、航空機、船舶及び輸送機器関連品 | 自動車、オートバイなど鉄道以外の車両・同部品 | 3,462,111 | |
| 小 | 計 | 24,968,021 | 12.9 |

ヨーロッパ/スイス

(単位：千円、%)

| HSコード (部) | HSコード (類) | 金額 | 構成比 |
|-----------------------|-------------|---------|-----|
| 調整食料品、飲料、アルコール、食酢、たばこ | 飲料、アルコール、食酢 | 171 | |
| プラスチック、ゴム及び同製品 | プラスチック・同製品 | 73,465 | |
| 機械、電気機器及び同製品並びに部分品 | 電気機器・同部分品 | 105,298 | |
| 小 | 計 | 178,934 | 0.1 |

ヨーロッパ/ポルトガル

(単位：千円、%)

| HSコード (部) | HSコード (類) | 金額 | 構成比 |
|--------------------|------------------------|---------|-----|
| 卑金属及び同製品 | 鉄 | 359,605 | |
| 車両、航空機、船舶及び輸送機器関連品 | 自動車、オートバイなど鉄道以外の車両・同部品 | 33,000 | |
| 小 | 計 | 392,605 | 0.2 |

ヨーロッパ/スペイン

(単位：千円、%)

| HSコード (部) | HSコード (類) | 金額 | 構成比 |
|--------------------|------------------------|---------|-----|
| プラスチック、ゴム及び同製品 | プラスチック・同製品 | 131,110 | |
| 機械、電気機器及び同製品並びに部分品 | 原子炉、ボイラー、機械類、これらの部分品 | 21,583 | |
| 車両、航空機、船舶及び輸送機器関連品 | 自動車、オートバイなど鉄道以外の車両・同部品 | 20,000 | |
| 小 | 計 | 172,693 | 0.1 |

ヨーロッパ/イタリア

(単位：千円、%)

| HSコード (部) | HSコード (類) | 金額 | 構成比 |
|--------------------|----------------------|------------------|------------|
| 植物性生産品 | 生きている木、植物、切花、葉 | 600 | |
| プラスチック、ゴム及び同製品 | プラスチック・同製品 | 132,367 | |
| 皮革、毛皮及び同製品 | 毛皮・人造毛皮・同製品 | 366,844 | |
| 卑金属及び同製品 | 鉄 鋼 | 1,957 | |
| 機械、電気機器及び同製品並びに部分品 | 原子炉、ボイラー、機械類、これらの部分品 | 230,429 | |
| | 電気機器・同部分品 | 347,338 | |
| 小 | 計 | 1,079,535 | 0.6 |

ヨーロッパ/オーストリア

(単位：千円、%)

| HSコード (部) | HSコード (類) | 金額 | 構成比 |
|-----------|----------------|--------------|------------|
| 植物性生産品 | 生きている木、植物、切花、葉 | 2,000 | |
| 小 | 計 | 2,000 | 0.0 |

ヨーロッパ/ギリシャ

(単位：千円、%)

| HSコード (部) | HSコード (類) | 金額 | 構成比 |
|-----------|-----------|----------------|------------|
| 卑金属及び同製品 | 鉄 鋼 | 354,908 | |
| 小 | 計 | 354,908 | 0.2 |

ヨーロッパ/不明

(単位：千円、%)

| HSコード (部) | HSコード (類) | 金額 | 構成比 |
|--------------------|--------------------------|------------------|------------|
| 化学工業生産品 | 無機化学品、貴金属、希土類金属、放射性元素化合物 | 1,851,356 | |
| 機械、電気機器及び同製品並びに部分品 | 電気機器・同部分品 | 1,193,157 | |
| 小 | 計 | 3,044,513 | 1.6 |

ロシア・東欧/ポーランド

(単位：千円、%)

| HSコード (部) | HSコード (類) | 金額 | 構成比 |
|-----------|-----------|----------------|------------|
| 卑金属及び同製品 | 鉄 鋼 | 635,029 | |
| 小 | 計 | 635,029 | 0.3 |

ロシア・東欧/ロシア

(単位：千円、%)

| HSコード (部) | HSコード (類) | 金額 | 構成比 |
|-----------------------|-----------------------------|--------|-----|
| 植物性生産品 | 野菜、根、塊茎、きのこ | 19,129 | |
| | 果実、アーモンド他 | 17,456 | |
| 木材及び同製品、木炭、コルク及び同製品 | 木材・同製品・木炭 | 13,537 | |
| パルプ、古紙、板紙及び同製品 | 紙、板紙・同製品 | 1,960 | |
| 紡績用繊維及び同製品 | 衣類同付属品(メリヤス編み又はクロセ編みのものに限る) | 21,963 | |
| 履物、傘、杖、これらの部分品、造花、かつら | はきもの、ゲートル | 9,627 | |

| | | | |
|---------------------------|------------------------|-------------------|------------|
| 石、プラスターその他同材料製品、陶磁、ガラス | 陶 磁 製 品 | 4,497 | |
| 卑 金 属 及 び 同 製 品 | 鉄 鋼 | 250,404 | |
| 車両、航空機、船舶及び輸送機器関連品 | 自動車、オートバイなど鉄道以外の車両・同部品 | 12,567,313 | |
| 光学機器、医療機器、時計、楽器及び同部分品、付属品 | 光学機器、カメラ、検査・測定機器、医療用機器 | 1,000 | |
| 雑 品 | 玩具、その他の遊技用具・運動用具・同付属品 | 11,195 | |
| 小 | 計 | 12,918,081 | 6.7 |

ロシア・東欧／チェコ

(単位：千円、%)

| HSコード (部) | HSコード (類) | 金 額 | 構成比 |
|--------------------|----------------------|----------------|------------|
| 卑 金 属 及 び 同 製 品 | 鉄 鋼 | 1,399 | |
| 機械、電気機器及び同製品並びに部分品 | 原子炉、ボイラー、機械類、これらの部分品 | 51,835 | |
| | 電 気 機 器 ・ 同 部 分 品 | 138,080 | |
| 小 | 計 | 191,314 | 0.1 |

北米／カナダ

(単位：千円、%)

| HSコード (部) | HSコード (類) | 金 額 | 構成比 |
|-----------------------|-----------------------|----------------|------------|
| 調整食料品、飲料、アルコール、食酢、たばこ | 飲 料 、 ア ル コ ー ル 、 食 酢 | 149 | |
| 皮 革 、 毛 皮 及 び 同 製 品 | 毛 皮 ・ 人 造 毛 皮 ・ 同 製 品 | 109,584 | |
| 機械、電気機器及び同製品並びに部分品 | 原子炉、ボイラー、機械類、これらの部分品 | 11,002 | |
| 小 | 計 | 120,735 | 0.1 |

北米／アメリカ

(単位：千円、%)

| HSコード (部) | HSコード (類) | 金 額 | 構成比 |
|-----------------------|---------------------------|---------|-----|
| 植 物 性 生 産 品 | 生きている木、植物、切花、葉 | 47,900 | |
| | 果 実 、 ア ー モ ン ド 他 | 108 | |
| | コ ー ヒ ー 、 茶 、 マ テ 、 香 辛 料 | 500 | |
| | 穀 物 | 1,399 | |
| 調整食料品、飲料、アルコール、食酢、たばこ | 肉・魚の缶詰、燻製、ソーセージ | 83,634 | |
| | 糖 類 、 砂 糖 菓 子 | 1,538 | |
| | 穀物・穀粉調整品、パスタ(麺類) | 2,161 | |
| | 各種スープ、各種ソース類 | 142 | |
| | 飲 料 、 ア ル コ ー ル 、 食 酢 | 68,867 | |
| 鉱 物 性 生 産 品 | 塩、硫黄、土石類、プラスター、石灰、セメント | 36,350 | |
| 化 学 工 業 生 産 品 | 有 機 化 学 品 | 3,168 | |
| プラスチック、ゴム及び同製品 | プ ラ ス チ ッ ク ・ 同 製 品 | 259,505 | |
| 皮 革 、 毛 皮 及 び 同 製 品 | 毛 皮 ・ 人 造 毛 皮 ・ 同 製 品 | 95,843 | |
| 木材及び同製品、木炭、コルク及び同製品 | 木 材 ・ 同 製 品 ・ 木 炭 | 3,800 | |

| | | | |
|--------------------|------------------------|------------|------|
| 紡績用繊維及び同製品 | 人造繊維（短繊維・その織物） | 1,286,702 | |
| 卑金属及び同製品 | 鉄鋼製品 | 375,680 | |
| 機械、電気機器及び同製品並びに部分品 | 原子炉、ボイラー、機械類、これらの部分品 | 542,207 | |
| | 電気機器・同部分品 | 22,873,659 | |
| 車両、航空機、船舶及び輸送機器関連品 | 自動車、オートバイなど鉄道以外の車両・同部品 | 2,316,000 | |
| 小 | 計 | 27,999,163 | 14.4 |

北米／不明

(単位：千円、%)

| HSコード（部） | HSコード（類） | 金額 | 構成比 |
|----------|--------------------------|-----------|-----|
| 化学工業生産品 | 無機化学品、貴金属、希土類金属、放射性元素化合物 | 1,931,471 | |
| 小 | 計 | 1,931,471 | 1.0 |

中南米／メキシコ

(単位：千円、%)

| HSコード（部） | HSコード（類） | 金額 | 構成比 |
|---------------------|----------------------|--------|-----|
| 木材及び同製品、木炭、コルク及び同製品 | 木材・同製品・木炭 | 1,511 | |
| 機械、電気機器及び同製品並びに部分品 | 原子炉、ボイラー、機械類、これらの部分品 | 48,864 | |
| 小 | 計 | 50,375 | 0.0 |

中南米／トリニダード・トバゴ

(単位：千円、%)

| HSコード（部） | HSコード（類） | 金額 | 構成比 |
|--------------------|------------------------|--------|-----|
| 車両、航空機、船舶及び輸送機器関連品 | 自動車、オートバイなど鉄道以外の車両・同部品 | 22,931 | |
| 小 | 計 | 22,931 | 0.0 |

中南米／ドミニカ共和国

(単位：千円、%)

| HSコード（部） | HSコード（類） | 金額 | 構成比 |
|--------------------|------------------------|--------|-----|
| 車両、航空機、船舶及び輸送機器関連品 | 自動車、オートバイなど鉄道以外の車両・同部品 | 19,126 | |
| 小 | 計 | 19,126 | 0.0 |

中南米／ブラジル

(単位：千円、%)

| HSコード（部） | HSコード（類） | 金額 | 構成比 |
|--------------------|----------------------|-----------|-----|
| プラスチック、ゴム及び同製品 | プラスチック・同製品 | 10,368 | |
| 卑金属及び同製品 | 鉄鋼 | 1,250,125 | |
| 機械、電気機器及び同製品並びに部分品 | 原子炉、ボイラー、機械類、これらの部分品 | 206,728 | |
| | 電気機器・同部分品 | 151,096 | |
| 小 | 計 | 1,618,317 | 0.8 |

中南米／アルゼンチン

(単位：千円、%)

| HSコード（部） | HSコード（類） | 金額 | 構成比 |
|------------|----------------|-------|-----|
| 紡績用繊維及び同製品 | 人造繊維（短繊維・その織物） | 4,104 | |
| 小 | 計 | 4,104 | 0.0 |

中南米／その他の中南米

(単位：千円、%)

| HSコード (部) | HSコード (類) | 金 額 | 構成比 |
|--------------------|----------------------|--------|-----|
| 機械、電気機器及び同製品並びに部分品 | 原子炉、ボイラー、機械類、これらの部分品 | 29,971 | |
| 小 | 計 | 29,971 | 0.0 |

アフリカ／エジプト

(単位：千円、%)

| HSコード (部) | HSコード (類) | 金 額 | 構成比 |
|-----------------|-----------|---------|-----|
| 卑 金 属 及 び 同 製 品 | 鉄 鋼 | 150,427 | |
| 小 | 計 | 150,427 | 0.1 |

アフリカ／南アフリカ

(単位：千円、%)

| HSコード (部) | HSコード (類) | 金 額 | 構成比 |
|-----------------------|-----------------------|-------|-----|
| 調整食料品、飲料、アルコール、食酢、たばこ | 飲 料 、 ア ル コ ー ル 、 食 酢 | 1,759 | |
| 小 | 計 | 1,759 | 0.0 |

アフリカ／その他のアフリカ

(単位：千円、%)

| HSコード (部) | HSコード (類) | 金 額 | 構成比 |
|-----------|-----------|-------|-----|
| 雑 品 | 雑 品 | 1,812 | |
| 小 | 計 | 1,812 | 0.0 |

オセアニア／オーストラリア

(単位：千円、%)

| HSコード (部) | HSコード (類) | 金 額 | 構成比 |
|--------------------|------------------------|---------|-----|
| 化 学 工 業 生 産 品 | 有 機 化 学 品 | 617 | |
| 卑 金 属 及 び 同 製 品 | 鉄 鋼 | 366,599 | |
| 機械、電気機器及び同製品並びに部分品 | 原子炉、ボイラー、機械類、これらの部分品 | 36,792 | |
| | 電 気 機 器 ・ 同 部 分 品 | 11,001 | |
| 車両、航空機、船舶及び輸送機器関連品 | 自動車、オートバイなど鉄道以外の車両・同部品 | 64,000 | |
| 小 | 計 | 479,009 | 0.2 |

オセアニア／ニュージーランド

(単位：千円、%)

| HSコード (部) | HSコード (類) | 金 額 | 構成比 |
|--------------------|------------------------|--------|-----|
| 卑 金 属 及 び 同 製 品 | 鉄 鋼 | 21,360 | |
| 機械、電気機器及び同製品並びに部分品 | 原子炉、ボイラー、機械類、これらの部分品 | 5,228 | |
| 車両、航空機、船舶及び輸送機器関連品 | 自動車、オートバイなど鉄道以外の車両・同部品 | 10,000 | |
| 小 | 計 | 36,588 | 0.0 |

オセアニア／その他のオセアニア

(単位：千円、%)

| HSコード (部) | HSコード (類) | 金 額 | 構成比 |
|--------------------|----------------------|--------|-----|
| 機械、電気機器及び同製品並びに部分品 | 原子炉、ボイラー、機械類、これらの部分品 | 11,800 | |
| 小 | 計 | 11,800 | 0.0 |

不明／不明

(単位：千円、%)

| HSコード (部) | HSコード (類) | 金 額 | 構成比 |
|-------------------|--------------------------|-------------|-------|
| 化 学 工 業 生 産 品 | 無機化学品、貴金属、希土類金属、放射性元素化合物 | 347,426 | |
| 皮 革、毛 皮 及 び 同 製 品 | 毛 皮・人 造 毛 皮・同 製 品 | 261,143 | |
| 小 | 計 | 608,569 | 0.3 |
| 合 | 計 | 193,888,472 | 100.0 |