

3.輸入の実績

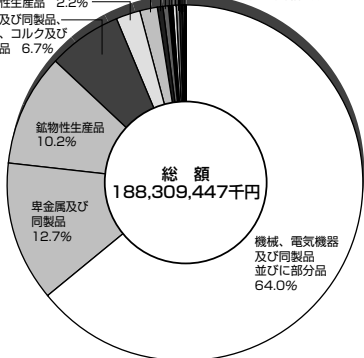
(1) 平成18年品目別・形態別輸入額

輸入総額2,434億2千万円を品目別にみると、「機械、電気機器及び同製品並びに部分品」が1,499億2千万円（構成比61.6%）で最も多く、次いで「鉱物性生産品」が309億3千万円（同12.7%）、「卑金属及び同製品」が248億2千万円（同10.2%）と続いた。なお、「機械、電気機器及び同製品並びに部分品」は、「電気機器・同部分品」が99.4%を占め、「鉱物性生産品」では、「石油、石炭など鉱物性燃料類」が98.7%を占めた。また、「卑金属及び同製品」は、「鉄鋼」が65.4%を占めた。

輸入形態は、間接輸入が2,022億円（同83.1%）、直接輸入が401億円（同16.5%）、間接輸入と直接輸入の併用が11億2千万円（同0.4%）となっており、間接輸入の割合が多い。（単位：千円、%）

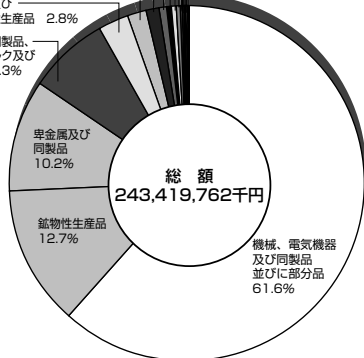
HSコード名(部)	金額	構成比	前年比	親会社間取引	商社等間取引	直接と間接の併用	直接取引
動物及び動物性生産品	6,707,940	2.8	160.6	176,800	2,995,595	575,000	2,960,545
植物性生産品	2,851,795	1.2	94.5	252,000	1,194,312	56,723	1,348,760
油脂及び分解生産物、調整食用脂、蠟	3,623	0.0	455.7				3,623
調整食料品、飲料、アルコール、食酢、たばこ	28,325	0.0	534.4		13,000		15,325
鉱物性生産品	30,934,941	12.7	161.2		994,466		29,940,475
化学工業生産品	851,231	0.4	146.0		16,292		834,939
プラスチック、ゴム及び同製品	1,077,657	0.4	105.9	727,253	180,759	20,429	149,216
皮革、毛皮及び同製品	460,220	0.2	10550.7		459,620		600
木材及び同製品、木炭、コルク及び同製品	17,832,329	7.3	142.1	2,024,533	15,310,098		497,698
パルプ、古紙、板紙及び同製品	196,278	0.1	31.3	1,782	75,416	87,691	31,389
紡績用繊維及び同製品	4,222,567	1.7	923.0	57,977	3,950,184	5,000	209,406
履物、傘、杖、これらの部分品、造花、人髪製品	417,548	0.2	172.1		412,812		4,736
石、プラスチック、その他同材料製品、陶磁、ガラス	1,674,330	0.7	191.7	270,000	33,920		1,370,410
真珠、貴石、貴金属、貨幣	2,000	0.0	20.1				2,000
卑金属及び同製品	24,823,557	10.2	104.1	36,000	24,059,647	152,058	575,852
機械、電気機器及び同製品並びに部分品	149,916,557	61.6	124.4	147,916,270	128,644	51,686	1,819,957
車両、航空機、船舶及び輸送機器関連品	306,027	0.1	66.3	163,000	128,266	14,761	
雑品	1,059,472	0.4	149.2	355,178	264,439	155,408	284,447
美術品、収集品、骨董品	8,000	0.0	0.0				8,000
その他	45,365	0.0	0.0				45,365
合計	243,419,762	100.0	129.3	151,980,793	50,217,470	1,118,756	40,102,743

ハルブ、古紙、
板紙及び同製品 0.3%
 化学工業生産品 0.3%
 雑品 0.4%
 石、プaster、
その他同材料製品、
陶磁、ガラス 0.5%
 プラスチック、
ゴム及び同製品 0.5%
 植物性生産品 1.6%
 動物及び
動物性生産品 2.2%
 木材及び同製品、
木炭、コルク及び
同製品 6.7%
 車両、航空機、船舶及び
輸送機器関連品 0.2%
 紡織用繊維及び同製品 0.2%
 履物、傘、杖、これらの部分品、
造花、人髪製品 0.1%
 真珠、寶石、貴金属、貨幣 0.1%
 調整食料品、飲料、アルコール、食料、
たばこ 0.0%
 皮革、毛皮及び同製品 0.0%
 油脂及び分解生産物、
調整食用脂、蠟 0.0%



平成17年品目別輸入額

皮革、毛皮及び同製品 0.2%
 雑品 0.4%
 プラスチック
ゴム及び同製品 0.4%
 化学工業生産品 0.4%
 石、プaster、
その他同材料製品、
陶磁、ガラス 0.7%
 植物性生産品 1.2%
 紡織用繊維
及び同製品 1.7%
 動物及び
動物性生産品 2.8%
 木材及び同製品、
木炭、コルク及び
同製品 7.3%
 履物、傘、杖、これらの部分品、
造花、人髪製品 0.2%
 ハルブ、古紙、板紙及び同製品 0.1%
 車両、航空機、船舶及び輸送機器関連品 0.1%
 油脂及び分解生産物、調整食用脂、蠟 0.0%
 調整食料品、飲料、アルコール、
食料、たばこ 0.0%
 真珠、寶石、貴金属、貨幣 0.0%
 美術品、取捨品、骨董品 0.0%
 その他 0.0%



平成18年品目別輸入額

(2) 平成18年品名別輸入額（上位10品）

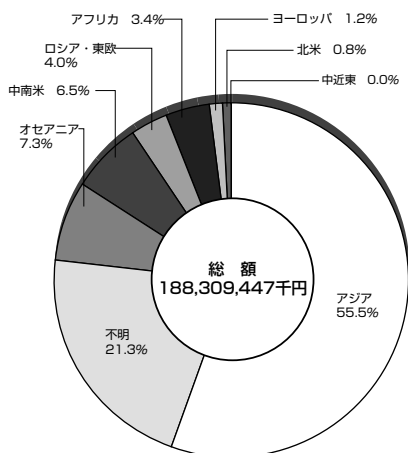
順位	前年度	輸 入		
		品 名	金 額 (千 円)	構成比 (%)
1	1	電 気 機 器 ・ 同 部 品	148,990,053	61.2
2	3	石 油 、 石 炭 等 鉱 物 性 燃 料 類	30,530,600	12.5
3	4	木 材 ・ 同 製 品 ・ 木 炭	17,804,329	7.3
4	2	鉄 鋼	16,245,957	6.7
5	6	ニ ッ ケ ル ・ 同 製 品	7,494,681	3.1
6	-	魚 介 類 、 甲 殻 類 、 軟 体 動 物	7,448,565	3.1
7	-	綿 ・ 綿 織 物	3,887,896	1.6
8	10	石、プaster、セメント、石綿、 雲 母 の 製 品	1,672,840	0.7
9	7	コーヒー、茶、マテ、香辛料	1,110,131	0.5
10	9	プ ラ ス チ ッ ク ・ 同 製 品	1,072,910	0.4

(構成比は輸入総額に対する比率)

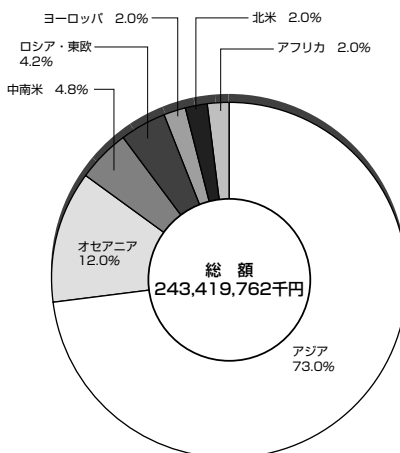
(3) 平成18年地域別輸入額

輸入を地域別にみると、アジアが1,776億9千万円（構成比73.0%）と最も多く、オセアニアが292億3千万円（同12.0%）と続いており、両地域で全体の85.0%を占める。国別では、上位から中国、シンガポール、オーストラリアの順になっている。

地域別	輸 入	
	金額 (千 円)	構成比 (%)
ア ジ ア	1,776,927,787	73.0
ヨ ー ロ ッ プ	4,842,997	2.0
ロ シ ア ・ 東 欧	10,224,955	4.2
北 米	4,887,943	2.0
中 南 米	11,692,660	4.8
ア フ リ カ	4,847,787	2.0
オ セ ア ニ ア	29,230,633	12.0
合 計	2,434,197,762	100.0



平成17年地域別輸入額



平成18年地域別輸入額

(4) 平成18年国別輸入額（上位20カ国）

順位	前年度	輸 入		
		国 名	金 額 (千 円)	構成比 (%)
1	1	中 国	53,571,963	22.0
2	6	シ ン ガ ポ ー ル	32,571,479	13.4
3	3	オ ー ス ト ラ リ ア	28,400,671	11.7
4	2	マ レ ー シ ア	27,705,637	11.4
5	7	韓 国	18,306,777	7.5
6	5	台 湾	14,244,731	5.9
7	4	チ リ	10,855,501	4.5
8	8	ロ シ ア	10,217,357	4.2
9	10	タ イ	10,201,295	4.2
10	9	フ ィ リ ピ ン	5,495,708	2.3
11	12	イ ン ド ネ シ ア	4,477,335	1.8
12	14	ア メ リ カ	4,436,191	1.8
13	15	ノ ル ウ ェ ー	3,720,209	1.5
14	13	イ ン ド	2,797,834	1.2
15	-	南 ア 共 和 国	2,431,623	1.0
16	16	ザ ン ビ ア	2,408,472	1.0
17	-	ブ ラ ジ ル	832,099	0.3
18	17	ニ ュ ー ジ ー ラ ン ド	829,962	0.3
19	20	香 港	548,290	0.2
20	18	オ ラ ン ダ	531,000	0.2

(構成比は輸入総額に対する比率)

(5) 平成18年輸入品の荷揚港（金額・形態別）

輸入を荷揚港別にみると、最も多かったのは成田空港で、全体の59.2%を占めている。なお、山陰地方の港（境港・浜田港・三隅港）の荷揚げは、金額ベースで534億1千万円（構成比21.9%）、広島港や下関港などを含めた中国地方の港では551億9千万円（同22.7%）となっている。

（単位：千円、%）

荷揚港		輸 入					
		輸 入 額	(構成比)	親会社間接	商社等間接	直 間 併 用	直 接
合 計		243,419,762	100.0	151,980,793	50,217,470	1,118,756	40,102,743
中国地域の港	下 関 港	687,312	0.3		407,910	53,860	225,542
	境 港	17,606,459	7.2		14,780,610	179,189	2,646,660
	浜 田 港	5,928,841	2.4		5,285,142	100,713	542,986
	三 隅 港	29,878,820	12.3				29,878,820
	広 島 港	1,017,480	0.4		885,957		131,523
	水 島 港	64,349	0.0		43,571		20,778
	徳 山 港	2,738	0.0				2,738
中国地域の港計		55,185,999	22.6		21,403,190	333,762	33,449,047
中国地域以外の港	横 浜 港	438,022	0.2	4,000	2,000		432,022
	東 京 港	902,845	0.4	31,842	14,026	575,000	281,977
	大 阪 港	2,637,311	1.1	324,461	1,224,482		1,088,368
	名 古 屋 港	656,659	0.3	270,000			386,659
	神 戸 港	33,377,896	13.7	5,143,632	25,865,839	51,686	2,316,739
	門 司 港	1,206,016	0.5		511,455		694,561
	博 多 港	307,832	0.1		290,974	12,970	3,888
中国地域以外の港計		39,526,581	16.3	5,773,935	27,908,776	639,656	5,204,214
空 港	成 田 空 港	144,001,500	59.2	144,000,000			1,500
	福 岡 空 港	160,900	0.1		160,000		900
	関西国際空港	97,028	0.0	19,500	44,681	5,000	27,847
	その他の空港	1,572,204	0.6		17,953	140,338	1,413,913
空 港 計		145,831,632	59.9	144,019,500	222,634	145,338	1,444,160
不 明		2,875,550	1.2	2,187,358	682,870		5,322
不 明 計		2,875,550	1.2	2,187,358	682,870		5,322

(6) 平成 18 年品別・国別輸入実績表

動物及び動物性生産品

(単位：千円、%)

分 類		金 額	構 成 比	
HSコード (類)	地 域 国 名			
魚介類、甲殻類、軟体動物	ア ジ ア	韓 国	370,734	
		北 朝 鮮	475,000	
		中 国	2,766,703	
		ベ ト ナ ム	92,485	
		タ イ	173,043	
		イ ン ド	247,300	
	ヨーロ ッパ	ノ ル ウ ェ ー	20,000	
		デ ン マ ー ク	3,500	
		オ ラ ン ダ	531,000	
	ロシア・東欧	ロ シ ア	205,000	
	北 米	カ ナ ダ	435,000	
		ア メ リ カ	1,070,800	
	オセアニア	ニュージーランド	8,000	
計		6,398,565		
酪農品、鳥卵、天然ハチミツ他	北 米	ア メ リ カ	300,000	
一般的に食用としない動物製品 (工業用血、胃)	ア ジ ア	韓 国	9,375	
小 計		6,707,940	2.8	

植物性生産品

(単位：千円、%)

分 類		金 額	構 成 比	
HSコード (類)	地 域 国 名			
生きている木、植物、 切り花、葉、牧草	ア ジ ア	中 国	4,234	
	ロシア・東欧	ロ シ ア	450	
	北 米	カ ナ ダ	450	
計		5,134		
野菜、根、塊茎、きのこ	ア ジ ア	韓 国	2,863	
		中 国	208,195	
		タ イ	926	
	北 米	ア メ リ カ	32,478	
	オセアニア	ニュージーランド	6,515	
計		250,977		

果実、アーモンド他	ア ジ ア	タ イ	2,000	
		フィリピン	336,724	
	北 米	ア メ リ カ	109,191	
	中 南 米	チ リ	13,501	
	アフリカ	南ア共和国	5,966	
	オセアニア	ニュージーランド	17,447	
計			484,829	
コーヒー、茶、マテ、香辛料	ア ジ ア	中 国	1,087,604	
		台 湾	22,527	
計			1,110,131	
穀 物	ア ジ ア	中 国	30,780	
	北 米	ア メ リ カ	200,830	
	オセアニア	オーストラリア	13,400	
計			245,000	
穀粉、加工穀物、麦粉、でん粉、イヌリン、小麦グルテン	ア ジ ア	韓 国	3,000	
採油用種、果実、大豆、海草類、牧草	ア ジ ア	韓 国	181,555	
		中 国	12,160	
	ヨーロッパ	オーストラリア	31,500	
	北 米	カ ナ ダ	2,500	
		ア メ リ カ	448,159	
オセアニア	オーストラリア	40,000		
計			718,874	
植物のエキス、液汁、ガム、ラック	ア ジ ア	中 国	10,192	
ほうき、ブラシ、ポタン用植物原料	ア ジ ア	韓 国	3,910	
		中 国	22,738	
計			26,648	
小	計		2,851,795	1.2

油脂及び分解生産物、調整食用脂、蠟

(単位：千円、%)

分	類		金 額	構 成 比
	HSコード(類)	地 域		
動・植物油脂、ろう	ア ジ ア	イ ン ド	3,623	
小	計		3,623	0.0

調整食料品、飲料、アルコール、食酢、たばこ

(単位：千円、%)

分 類			金 額	構 成 比
HSコード(類)	地 域	国 名		
穀物・穀粉調整品、パスタ(麺類)	ア ジ ア	中 国	5,505	
ジャム・ピューレ・ジュース・野菜・果実缶詰	ア ジ ア	中 国	10,000	
コーヒー、各種スープ、各種ソース類	ア ジ ア	中 国	9,820	
		タ イ	3,000	
小 計			28,325	0.0

鉱物性生産品

(単位：千円、%)

分 類			金 額	構 成 比
HSコード(類)	地 域	国 名		
塩、硫黄、土石類、プラスター、石灰、セメント	ア ジ ア	中 国	75,844	
		マ レ ー シ ア	20,170	
計			96,014	
鉱石、スラグ、灰	ア ジ ア	中 国	219,176	
		イ ン ド	71,251	
		ヨ ー ロ ッ パ	17,900	
計			308,327	
石油、石炭など鉱物性燃料類	ア ジ ア	中 国	1,800,629	
		イ ン ド ネ シ ア	3,792,896	
		オ ー セ ア ニ ア	24,937,075	
計			30,530,600	
小 計			30,934,941	12.7

化学工業生産品

(単位：千円、%)

分 類			金 額	構 成 比
HSコード(類)	地 域	国 名		
無機化学品、貴金属、希土類金属、放射性元素化合物	ア ジ ア	中 国	869	
肥料	北 米	ア メ リ カ	800	
精油、レジノイド、調整香料、化粧品類	ア ジ ア	韓 国	20,086	
		中 国	829,476	
小 計			851,231	0.3

プラスチック、ゴム及び同製品

(単位：千円、%)

分 類			金 額	構 成 比
HSコード(類)	地 域	国 名		
プラスチック・同製品	ア ジ ア	韓 国	416,561	
		中 国	118,963	
		台 湾	30,790	
		タ イ	2,658	
		シンガポール	22,479	
		インドネシア	315,710	
	ヨーロッパ	フ ラ ンス	74	
		イ タ リ ア	16,015	
	北 米	ア メ リ カ	149,660	
計			1,072,910	
ゴ ム ・ 同 製 品	ア ジ ア	中 国	4,437	
		台 湾	310	
計			4,747	
小 計			1,077,657	0.4

皮革、毛皮及び同製品

(単位：千円、%)

分 類			金 額	構 成 比
HSコード(類)	地 域	国 名		
原皮(毛皮を除く)・皮革	ア ジ ア	中 国	459,620	
	北 米	ア メ リ カ	600	
小 計			460,220	0.2

木材及び同製品、木炭、コルク及び同製品

(単位：千円、%)

分 類			金 額	構 成 比
HSコード(類)	地 域	国 名		
木材・同製品・木炭	ア ジ ア	中 国	771,302	
		台 湾	17,567	
		タ イ	1,200	
		マレーシア	4,076,934	
		インドネシア	40,946	
	ロシア・東欧	ロ シ ア	10,011,907	
	北 米	カ ナ ダ	3,802	
	オセアニア	オーストラリア	2,082,671	

木 材 ・ 同 製 品 ・ 木 炭	オセアニア	ニュージーランド	798,000	
計			17,804,329	
わら・エスパルトなどの組物材料の製品	ア ジ ア	中 国	28,000	
小 計			17,832,329	7.3

パルプ、古紙、板紙及び同製品

(単位：千円、%)

分 類	地 域 国 名		金 額	構 成 比
HSコード(類)	地 域	国 名		
木 材 パ ル プ 、 古 紙	ア ジ ア	中 国	87,691	
	ヨーロツパ	スウェーデン	46,759	
		スペイン	3,000	
	アフリカ	南ア共和国	25,657	
計			163,107	
紙 、 板 紙 ・ 同 製 品	ア ジ ア	韓 国	11,915	
		中 国	3,819	
		台 湾	12,249	
		香 港	3,366	
計			31,349	
書 籍 、 新 聞 、 絵 画	ヨーロツパ	イギリス	1,043	
		ドイ ツ	779	
計			1,822	
小 計			196,278	0.1

紡績用繊維及び同製品

(単位：千円、%)

分 類	地 域 国 名		金 額	構 成 比
HSコード(類)	地 域	国 名		
羊 毛 、 獣 毛 、 同 織 物	中 南 米	その他の中南米	5,000	
綿 ・ 綿 織 物	ア ジ ア	中 国	1,670	
		タ イ	28,408	
	ヨーロツパ	オーストリア	23,861	
	北 米	アメリカ	2,029,784	
	中 南 米	ブラジル	566,599	
		その他の中南米	60	
	アフリカ	エジプト	6,662	
		その他のアフリカ	1,030	
オセアニア	オーストラリア	1,229,822		

計			3,892,896	
その他植物性繊維・織物	アジア	中国	66,047	
人造繊維（単繊維・その織物）	アジア	中国	39,680	
染み込ませ、塗布し、被覆した 紡績用繊維の織物類	アジア	韓国	5,708	
		インドネシア	202,300	
計			313,735	
衣類・同付属品（メリヤス編み 又はクロセ編みのものに限る）	アジア	香港	7,500	
		インド	3,000	
計			10,500	
衣類・同付属品（メリヤス編み 又はクロセ編みのものを除く）	アジア	韓国	1,500	
		香港	900	
計			2,400	
紡績用繊維のその他の製品、 中古の衣類	アジア	中国	3,036	
小計			4,222,567	1.7

履物、傘、杖、これらの部分品、造花、人髪製品

（単位：千円、％）

分類			金額	構成比
HSコード（類）	地域	国名		
はきもの、ゲートル	アジア	中国	408,787	
	北米	アメリカ	600	
計			409,387	
帽子・その部分品	アジア	中国	3,848	
	北米	アメリカ	60	
計			3,908	
傘、つえ、その部分品	アジア	その他のアジア	4,253	
小計			417,548	0.2

石、プラスター、その他同材料製品、陶磁、ガラス

（単位：千円、％）

分類			金額	構成比
HSコード（類）	地域	国名		
石、プラスター、セメント、 石綿、雲母の製品	アジア	韓国	612,480	
		中国	1,060,360	
計			1,672,840	
陶磁製品	アジア	中国	250	
		タイ	400	
計			650	

ガラス製品	アジア	中国	840	
小	計		1,674,330	0.7

真珠、貴石、貴金属、貨幣

(単位：千円、%)

分 類		金 額	構 成 比
HSコード(類)	地 域 国 名		
真珠(天然・養殖)、貴石、半貴石、貴金属、貨幣	アジア 中国	2,000	
小	計	2,000	0.0

卑金属及び同製品

(単位：千円、%)

分 類		金 額	構 成 比
HSコード(類)	地 域 国 名		
鉄	アジア	中国	155,797
		台湾	110,000
		インド	2,472,660
	中南米	チリ	10,842,000
		ブラジル	265,500
	アフリカ	南ア共和国	2,400,000
計		16,245,957	
鉄鋼製品	アジア	韓国	201,571
		中国	124,403
		台湾	7,000
		マレーシア	61,555
計		394,529	
銅・同製品	ヨーロッパ	スウェーデン	300,000
ニッケル・同製品	アジア	フィリピン	1,386,000
	ヨーロッパ	ノルウェー	3,700,209
	アフリカ	ザンビア	2,408,472
計		7,794,681	
アルミニウム・同製品	アジア	韓国	138,087
		中国	243,766
	北米	アメリカ	4,000
計		385,853	
鉛・同製品	アジア	香港	1,037
卑金属の工具、道具、刃物、スプーン、フォーク	北米	アメリカ	1,500
小	計	24,823,557	10.2

機械、電気機器及び同製品並びに部分品

(単位：千円、%)

分 類			金 額	構 成 比
HSコード (類)	地 域	国 名		
原子炉、ボイラー、機械類、 これらの部分品	ア ジ ア	韓 国	68,850	
		中 国	372,504	
		台 湾	156,000	
		香 港	230,000	
	ヨーロ ッパ	ド イ ツ	99,150	
計			926,504	
電 気 機 器 ・ 同 部 品	ア ジ ア	韓 国	16,221,380	
		中 国	41,875,433	
		台 湾	13,715,794	
		香 港	298,264	
		タ イ	9,925,000	
		シンガポール	32,549,000	
		マレーシア	23,546,978	
		フィリピン	3,600,000	
	その他のアジア	7,200,000		
	ヨーロ ッパ	イ ギ リ ス	9,475	
北 米	ア メ リ カ	48,729		
計			148,990,053	
小 計			149,916,557	61.6

車両、航空機、船舶及び輸送機器関連品

(単位：千円、%)

分 類			金 額	構 成 比
HSコード (類)	地 域	国 名		
自動車、オートバイなど鉄道以外 の車両及び同部品	ア ジ ア	韓 国	14,761	
		中 国	30,000	
		タ イ	36,666	
		フィリピン	163,000	
	ヨーロ ッパ	ド イ ツ	20,000	
		オーストリア	11,600	
	北 米	ア メ リ カ	30,000	
小 計			306,027	0.1

雑品

(単位：千円、%)

分 類			金 額	構 成 比
HSコード (類)	地 域	国 名		
家具・寝具・マットレス、 クッション、照明器具	ア ジ ア	韓 国	2,100	
		中 国	297,139	
		台 湾	103,308	
		タ イ	2,000	
		フィリピン	9,984	
		インドネシア	125,483	
	ヨーロッパ	イ タ リ ア	7,132	
	ロシア・東欧	ポ ー ラ ン ド	3,201	
		その他のロシア・東欧	4,397	
	北 米	カ ナ ダ	10,000	
オセアニア	オーストラリア	14,000		
計			578,744	
玩具、その他の遊技用・ 運動用具・同付属品	ア ジ ア	韓 国	20,341	
		中 国	88,241	
		台 湾	23,821	
		香 港	7,223	
計			139,626	
雑 品	ア ジ ア	中 国	230,405	
		タ イ	25,994	
	北 米	ア メ リ カ	1,000	
	オセアニア	オーストラリア	83,703	
計			341,102	
小 計			1,059,472	0.4

美術品、収集品、骨董品

(単位：千円、%)

分 類			金 額	構 成 比
HSコード (類)	地 域	国 名		
美術品、収集品、骨董品	北 米	ア メ リ カ	8,000	
小 計			8,000	0.0

その他

(単位：千円、%)

分 類			金 額	構 成 比
HSコード(類)	地 域	国 名		
そ の 他	ア ジ ア	台 湾	45,365	
小 計			45,365	0.1
合 計			243,419,762	100.0

(7) 平成18年国別・品別輸入実績表

アジア/韓国

(単位：千円、%)

HSコード(部)	HSコード(類)	金額	構成比
動物及び動物性生産品	魚介類、甲殻類、軟体動物	370,734	
	一般的に食用としない動物製品 (工業用血、胃)	9,375	
植物性生産品	野菜、根、塊茎、きのこ	2,863	
	穀粉、加工穀物、麦粉、でん粉、 イヌリン、小麦グルテン	3,000	
	採油用種、果実、大豆、 海藻類、牧草	181,555	
	ほうき、ブラシ、ボタン用植物原料	3,910	
化学工業生産品	精油、レジノイド、調整香料、化粧品類	20,086	
プラスチック、ゴム及び同製品	プラスチック・同製品	416,561	
パルプ、古紙、板紙及び同製品	紙、板紙・同製品	11,915	
紡績用繊維及び同製品	染み込ませ、塗布し、被覆した 紡績用繊維の織物類	5,708	
	衣類：同付属品(メリヤス編み 又はクロセ編みのものを除く)	1,500	
石、プラスター、その他同材料 製品、陶磁、ガラス	石、プラスター、セメント、 石綿、雲母の製品	612,480	
卑金属及び同製品	鉄鋼製品	201,571	
	アルミニウム・同製品	138,087	
機械、電気機器及び 同製品並びに部分品	原子炉、ボイラー、機械類、 これらの部分品	68,850	
	電気機器・同部品	16,221,380	
車両、航空機、船舶及び輸送機器関連品	自動車、オートバイなど鉄道以外 の車両及び同部品	14,761	
雑品	家具・寝具・マットレス、 クッション、照明器具	2,100	
	玩具、その他の遊技用・ 運動用具・同付属品	20,341	
小	計	18,306,777	7.5

アジア/北朝鮮

(単位：千円、%)

HSコード(部)	HSコード(類)	金額	構成比
動物及び動物性生産品	魚介類、甲殻類、軟体動物	475,000	
小	計	475,000	0.2

アジア/中国

(単位：千円、%)

HSコード(部)	HSコード(類)	金額	構成比
動物及び動物性生産品	魚介類、甲殻類、軟体動物	2,766,703	
植物性生産品	生きている木、植物、 切り花、葉、牧草	4,234	
	野菜、根、塊茎、きのこ	208,195	
	コーヒー、茶、マテ、香辛料	1,087,604	
	穀物	30,780	

植 物 性 生 産 品	採油用種、果実、大豆、 海藻類、牧草	12,160	
	植物のエキス、液汁、ガム、ラック	10,192	
	ほうき、ブラシ、ボタン用植物原料	22,738	
調整食料品、飲料、アルコール、 食 酢 、 た ば こ	穀物・穀粉調整品、パスタ(麺類)	5,505	
	ジャム・ピューレ・ジュース・ 野菜・果実缶詰	10,000	
鉱 物 性 生 産 品	コーヒー、各種スープ、 各種シニアス類	9,820	
	塩、硫黄、土石類、プラスター、 石灰、セメント	75,844	
	鉱石、スラグ、灰	219,176	
化 学 工 業 生 産 品	石油、石炭など鉱物性燃料類	1,800,629	
	無機化学品、貴金属、 希土類金属、放射性元素化合物、 精油、レジンイド、調整香料、 化粧品類	869	829,476
プラスチック、ゴム及び同製品	プラスチック・同製品	118,963	
	ゴ ム ・ 同 製 品	4,437	
皮革、毛皮及び同製品	原皮(毛皮を除く)・皮革	459,620	
木材及び同製品、木炭、 コルク及び同製品	木材・同製品・木炭	771,302	
	わら・エスパルトなどの 組物材料の製品	28,000	
パルプ、古紙、板紙及び同製品	木材パルプ、古紙	87,691	
	紙、板紙・同製品	3,819	
紡 績 用 織 維 及 び 同 製 品	綿・綿織物	1,670	
	その他植物性繊維・織物	66,047	
	人造繊維(単繊維・その織物)	39,680	
	紡績用繊維のその他の製品、 中古の衣類	3,036	
履物、傘、杖、これらの部分品、 造花、人髪製品	はきもの、ゲートル	408,787	
	帽子・その部分品	3,848	
石、プラスター、その他 同材料製品、陶磁、ガラス	石、プラスター、セメント、 石綿、雲母の製品	1,060,360	
	陶 磁 製 品	250	
	ガ ラ ス 製 品	840	
真珠、貴石、貴金属、貨幣	真珠(天然・養殖)、貴石、 半貴石、貴金属、貨幣	2,000	
卑 金 属 及 び 同 製 品	鉄	155,797	
	鉄 鋼 製 品	124,403	
	アルミニウム・同製品	243,766	
機 械 、 電 気 機 器 及 び 同製品並びに部分品	原子炉、ボイラー、機械類、 これらの部分品	372,504	
	電 気 機 器 ・ 同 部 品	41,875,433	
車両、航空機、船舶及び輸送機器関連品	自動車、オートバイなど鉄道以外 の車両及び同部品	30,000	

車両、航空機、船舶及び輸送機器関連品	家具・寝具・マットレス、クッション、照明器具	297,139	
	玩具、その他の遊技用品	88,241	
	運動用具・同付属品	230,405	
小	計	53,571,963	22.0

アジア/台湾

(単位：千円、%)

HSコード (部)	HSコード (類)	金額	構成比
植物性生産品	コーヒー、茶、マテ、香辛料	22,527	
プラスチック、ゴム及び同製品	プラスチック・同製品	30,790	
	ゴム・同製品	310	
木材及び同製品、木炭、コルク及び同製品	木材・同製品・木炭	17,567	
パルプ、古紙、板紙及び同製品	紙、板紙・同製品	12,249	
卑金属及び同製品	鉄	110,000	
	鋼	7,000	
機械、電気機器及び同製品並びに部分品	原子炉、ボイラー、機械類、これらの部分品	156,000	
	電気機器・同部品	13,715,794	
雑品	家具・寝具・マットレス、クッション、照明器具	103,308	
	玩具、その他の遊技用品	23,821	
その他	その他の	45,365	
小	計	14,244,731	5.9

アジア/香港

(単位：千円、%)

HSコード (部)	HSコード (類)	金額	構成比
パルプ、古紙、板紙及び同製品	紙、板紙・同製品	3,366	
紡績用繊維及び同製品	衣類：同付属品（メリヤス編み又はクロセ編みのものに限る）	7,500	
	衣類：同付属品（メリヤス編み又はクロセ編みのものを除く）	900	
卑金属及び同製品	鉛・同製品	1,037	
機械、電気機器及び同製品並びに部分品	原子炉、ボイラー、機械類、これらの部分品	230,000	
	電気機器・同部品	298,264	
雑品	玩具、その他の遊技用品	7,223	
小	計	548,290	0.2

アジア/ベトナム

(単位：千円、%)

HSコード (部)	HSコード (類)	金額	構成比
動物及び動物性生産品	魚介類、甲殻類、軟体動物	92,485	
小	計	92,485	0.0

アジア/タイ

(単位：千円、%)

HSコード(部)	HSコード(類)	金額	構成比
動物及び動物性生産品	魚介類、甲殻類、軟体動物	173,043	
植物性生産品	野菜、根、塊茎、きのこ	926	
	果実、アーモンド他	2,000	
調整食料品、飲料、アルコール、食酢、たばこ	コーヒー、各種スープ、各種ソース類	3,000	
プラスチック、ゴム及び同製品	プラスチック・同製品	2,658	
木材及び同製品、木炭、コルク及び同製品	木材・同製品・木炭	1,200	
紡績用繊維及び同製品	綿・綿織物	28,408	
石、プラスター、その他材料製品、陶磁、ガラス	陶磁製品	400	
機械、電気機器及び同製品並びに部分品	電気機器・同部品	9,925,000	
車両、航空機、船舶及び輸送機器関連品	自動車、オートバイなど鉄道以外の車両及び同部品	36,666	
雑品	家具・寝具・マットレス、クッション、照明器具	2,000	
	雑品	25,994	
小	計	10,201,295	4.2

アジア/シンガポール

(単位：千円、%)

HSコード(部)	HSコード(類)	金額	構成比
プラスチック、ゴム及び同製品	プラスチック・同製品	22,479	
機械、電気機器及び同製品並びに部分品	電気機器・同部品	32,549,000	
小	計	32,571,479	13.4

アジア/マレーシア

(単位：千円、%)

HSコード(部)	HSコード(類)	金額	構成比
鉱物性生産品	塩、硫酸、土石類、石膏、セメント	20,170	
木材及び同製品、木炭、コルク及び同製品	木材・同製品・木炭	4,076,934	
卑金属及び同製品	鉄鋼製品	61,555	
機械、電気機器及び同製品並びに部分品	電気機器・同部品	23,546,978	
小	計	27,705,637	11.4

アジア/フィリピン

(単位：千円、%)

HSコード(部)	HSコード(類)	金額	構成比
植物性生産品	果実、アーモンド他	336,724	
卑金属及び同製品	ニッケル・同製品	1,386,000	
機械、電気機器及び同製品並びに部分品	電気機器・同部品	3,600,000	
車両、航空機、船舶及び輸送機器関連品	自動車、オートバイなど鉄道以外の車両及び同部品	163,000	

雑品	家具・寝具・マットレス、クッション、照明器具	9,984	
小計		5,495,708	2.3

アジア/インドネシア

(単位：千円、%)

HSコード(部)	HSコード(類)	金額	構成比
鉱物性生産品	石油、石炭など鉱物性燃料類	3,792,896	
プラスチック、ゴム及び同製品	プラスチック・同製品	315,710	
木材及び同製品、木炭、コルク及び同製品	木材・同製品・木炭	40,946	
紡績用繊維及び同製品	染み込ませ、塗布し、被覆した紡績用繊維の織物類	202,300	
雑品	家具・寝具・マットレス、クッション、照明器具	125,483	
小計		4,477,335	1.8

アジア/インド

(単位：千円、%)

HSコード(部)	HSコード(類)	金額	構成比
動物及び動物性生産品	魚介類、甲殻類、軟体動物	247,300	
油脂及び分解生産物、調整食用脂、蠟	動・植物油脂、ろう	3,623	
鉱物性生産品	鉱石、スラグ、灰	71,251	
紡績用繊維及び同製品	衣類：同付属品（メリヤス編み又はクロセ編みのものに限る）	3,000	
卑金属及び同製品	鉄 鋼	2,472,660	
小計		2,797,834	1.2

アジア/その他のアジア

(単位：千円、%)

HSコード(部)	HSコード(類)	金額	構成比
履物、傘、杖、これらの部分品、造花、人髪製品	傘、つえ、その部分品	4,253	
機械、電気機器及び同製品並びに部品	電気機器・同部品	7,200,000	
小計		7,204,253	3.0

ヨーロッパ/ノルウェー

(単位：千円、%)

HSコード(部)	HSコード(類)	金額	構成比
動物及び動物性生産品	魚介類、甲殻類、軟体動物	20,000	
卑金属及び同製品	ニッケル・同製品	3,700,209	
小計		3,720,209	1.5

ヨーロッパ/スウェーデン

(単位：千円、%)

HSコード(部)	HSコード(類)	金額	構成比
パルプ、古紙、板紙及び同製品	木材パルプ、古紙	46,759	
卑金属及び同製品	銅・同製品	300,000	
小計		346,759	0.1

ヨーロッパ/デンマーク

(単位：千円、%)

HSコード (部)	HSコード (類)	金額	構成比
動物及び動物性生産品	魚介類、甲殻類、軟体動物	3,500	
小	計	3,500	0.0

ヨーロッパ/イギリス

(単位：千円、%)

HSコード (部)	HSコード (類)	金額	構成比
パルプ、古紙、板紙及び同製品	書籍、新聞、絵画	1,043	
機械、電気機器及び同製品並びに部分品	電気機器・同部品	9,475	
小	計	10,518	0.0

ヨーロッパ/オランダ

(単位：千円、%)

HSコード (部)	HSコード (類)	金額	構成比
動物及び動物性生産品	魚介類、甲殻類、軟体動物	531,000	
小	計	531,000	0.2

ヨーロッパ/フランス

(単位：千円、%)

HSコード (部)	HSコード (類)	金額	構成比
プラスチック、ゴム及び同製品	プラスチック・同製品	74	
小	計	74	0.0

ヨーロッパ/ドイツ

(単位：千円、%)

HSコード (部)	HSコード (類)	金額	構成比
パルプ、古紙、板紙及び同製品	書籍、新聞、絵画	779	
機械、電気機器及び同製品並びに部分品	原子炉、ボイラー、機械類、これらの部分品	99,150	
車両、航空機、船舶及び輸送機器関連品	自動車、オートバイなど鉄道以外の車両及び同部品	20,000	
小	計	119,929	0.1

ヨーロッパ/スペイン

(単位：千円、%)

HSコード (部)	HSコード (類)	金額	構成比
鉱物性生産品	鉱石、スラグ、灰	17,900	
パルプ、古紙、板紙及び同製品	木材パルプ、古紙	3,000	
小	計	20,900	0.0

ヨーロッパ/イタリア

(単位：千円、%)

HSコード (部)	HSコード (類)	金額	構成比
プラスチック、ゴム及び同製品	プラスチック・同製品	16,015	
雑品	家具・寝具・マットレス、クッション、照明器具	7,132	
小	計	23,147	0.0

ヨーロッパ/オーストリア

(単位：千円、%)

HSコード(部)	HSコード(類)	金額	構成比
植物性生産品	採油用種、果実、大豆、草	31,500	
紡績用繊維及び同製品	綿・綿織物	23,861	
車両、航空機、船舶及び輸送機器関連品	自動車、オートバイなど鉄道以外の車両及び同部品	11,600	
小	計	66,961	0.0

ロシア・東欧/ポーランド

(単位：千円、%)

HSコード(部)	HSコード(類)	金額	構成比
雑品	家具・寝具・マットレス、クッション、照明器具	3,201	
小	計	3,201	0.0

ロシア・東欧/ロシア

(単位：千円、%)

HSコード(部)	HSコード(類)	金額	構成比
動物及び動物性生産品	魚介類、甲殻類、軟体動物	205,000	
植物性生産品	生きている木、植物、草 切り花、葉、牧草	450	
木材及び同製品、木炭、 コルク及び同製品	木材・同製品・木炭	10,011,907	
小	計	10,217,357	4.2

ロシア・東欧/その他のロシア・東欧

(単位：千円、%)

HSコード(部)	HSコード(類)	金額	構成比
雑品	家具・寝具・マットレス、クッション、照明器具	4,397	
小	計	4,397	0.0

北米/カナダ

(単位：千円、%)

HSコード(部)	HSコード(類)	金額	構成比
動物及び動物性生産品	魚介類、甲殻類、軟体動物	435,000	
植物性生産品	生きている木、植物、草 切り花、葉、牧草	450	
植物性生産品	採油用種、果実、大豆、 海草類、牧草	2,500	
木材及び同製品、木炭、 コルク及び同製品	木材・同製品・木炭	3,802	
雑品	家具・寝具・マットレス、 クッション、照明器具	10,000	
小	計	451,752	0.2

北米/アメリカ

(単位：千円、%)

HSコード(部)	HSコード(類)	金額	構成比
動物及び動物性生産品	魚介類、甲殻類、軟体動物	1,070,800	
	酪農品、鳥卵、天然ハチミツ他	300,000	
植物性生産品	野菜、根、塊茎、きのこ	32,478	
	果実、アーモンド他	109,191	

植 物 性 生 産 品	穀 物	200,830	
	採油用種、果実、大豆、草、海草類、牧草	448,159	
化 学 工 業 生 産 品	肥 料	800	
プラスチック、ゴム及び同製品	プ ラ ス チ ッ ク ・ 同 製 品	149,660	
皮革、毛皮及び同製品	原皮（毛皮を除く）・皮革	600	
紡績用繊維及び同製品	綿 ・ 綿 織 物	2,029,784	
履物、傘、杖、これらの部分品、造花、人髪製品	は き も の 、 ゲ ー ト ル	600	
	帽 子 ・ そ の 部 分 品	60	
卑 金 属 及 び 同 製 品	ア ル ミ ニ ウ ム ・ 同 製 品	4,000	
	卑金属の工具、道具、刃物、スプーン、フォーク	1,500	
機 械 、 電 気 機 器 及 び 同 製 品 並 び に 部 分 品	電 気 機 器 ・ 同 部 品	48,729	
車両、航空機、船舶及び輸送機器関連品	自 動 車 、 オ ー ト バ イ など 鉄 道 以 外 の 車 両 及 び 同 部 品	30,000	
雑 品	雑 品	1,000	
美 術 品 、 収 集 品 、 骨 董 品	美 術 品 、 収 集 品 、 骨 董 品	8,000	
小	計	4,436,191	1.8

中南米／チリ

(単位：千円、%)

HSコード(部)	HSコード(類)	金 額	構成比
植 物 性 生 産 品	果 実 、 ア ー モ ン ド 他	13,501	
卑 金 属 及 び 同 製 品	鉄 鋼	10,842,000	
小	計	10,855,501	4.5

中南米／ブラジル

(単位：千円、%)

HSコード(部)	HSコード(類)	金 額	構成比
紡績用繊維及び同製品	綿 ・ 綿 織 物	566,599	
卑 金 属 及 び 同 製 品	鉄 鋼	265,500	
小	計	832,099	0.3

中南米／その他の中南米

(単位：千円、%)

HSコード(部)	HSコード(類)	金 額	構成比
紡績用繊維及び同製品	羊 毛 、 獣 毛 、 同 織 物	5,000	
	綿 ・ 綿 織 物	60	
小	計	5,060	0.0

アフリカ／エジプト

(単位：千円、%)

HSコード(部)	HSコード(類)	金 額	構成比
紡績用繊維及び同製品	綿 ・ 綿 織 物	6,662	
小	計	6,662	0.0

アフリカ／南ア共和国

(単位：千円、%)

HSコード(部)	HSコード(類)	金額	構成比
植物性生産品	果実、アーモンド他	5,966	
パルプ、古紙、板紙及び同製品	木材パルプ、古紙	25,657	
卑金属及び同製品	鉄 鋼	2,400,000	
小	計	2,431,623	1.0

アフリカ／ザンビア

(単位：千円、%)

HSコード(部)	HSコード(類)	金額	構成比
卑金属及び同製品	ニッケル・同製品	2,408,472	
小	計	2,408,472	1.0

アフリカ／その他のアフリカ

(単位：千円、%)

HSコード(部)	HSコード(類)	金額	構成比
紡績用繊維及び同製品	綿・綿織物	1,030	
小	計	1,030	0.0

オセアニア／オーストラリア

(単位：千円、%)

HSコード(部)	HSコード(類)	金額	構成比
植物性生産品	穀物	13,400	
	採油用種、果実、大豆、海草類、牧草	40,000	
鉱物性生産品	石油、石炭など鉱物性燃料類	24,937,075	
木材及び同製品、木炭、コルク及び同製品	木材・同製品・木炭	2,082,671	
紡績用繊維及び同製品	綿・綿織物	1,229,822	
雑品	家具・寝具・マットレス、クッション、照明器具	14,000	
	雑品	83,703	
小	計	28,400,671	11.7

オセアニア／ニュージーランド

(単位：千円、%)

HSコード(部)	HSコード(類)	金額	構成比
動物及び動物性生産品	魚介類、甲殻類、軟体動物	8,000	
植物性生産品	野菜、根、塊茎、きのこ	6,515	
	果実、アーモンド他	17,447	
木材及び同製品、木炭、コルク及び同製品	木材・同製品・木炭	798,000	
小	計	829,962	0.3
合	計	243,419,762	100.0