

# 2.輸出の実績

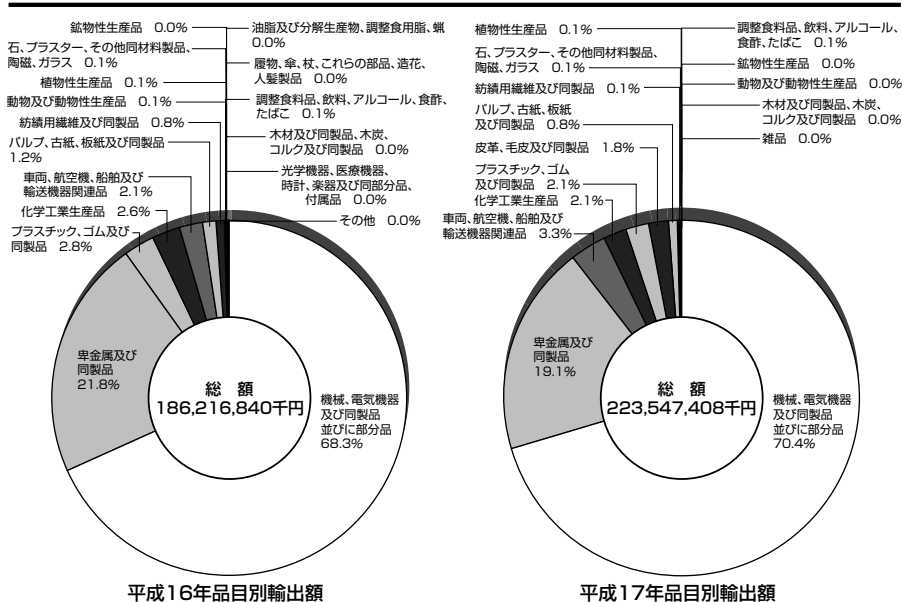
## (1) 平成17年品目別・形態別輸出額

輸出総額 2,235 億 5 千万円を品目別にみると、「機械、電気機器及び同製品並びに部分品」が 1,574 億 3 千万円（構成比 70.4%）と最も多く、次いで「卑金属及び同製品」が 425 億 9 千万円（同 19.1%）で、両品目で輸出全体の 89.5%を占める。なお、「機械、電気機器及び同製品並びに部分品」は、「電気機器・同部分品」が 95.3%を占め、「卑金属及び同製品」は、「鉄鋼」が 75.2%を占めている。

輸出形態は、間接輸出が 1,754 億 6 千万円（同 78.5%）、直接輸出が 421 億 9 千万円（同 18.9%）、間接輸出と直接輸出の併用が 59 億円（同 2.6%）となっており、間接輸出の割合が多い。

（単位：千円、%）

品 目	金 額	構成比	前年比	親会社間接取引	商社等間接取引	直接と間接の併用	直 接 取 引
動物及び動物性生産品	27,683	0.0	26.3		7,829	7,716	12,138
植 物 性 生 産 品	167,969	0.1	79.7	5,949	126,769		35,251
調整食料品、飲料、アルコール、食酢、たばこ	152,724	0.1	125.8	61,993	37,434	43,504	9,793
鉱 物 性 生 産 品	47,330	0.0	88.5		46,754		576
化学工業生産品	4,753,360	2.1	99.8	900	12,000	4,456,074	284,386
プラスチック、ゴム及び同製品	4,726,046	2.1	90.4	2,843,951	588,010		1,294,085
皮革、毛皮及び同製品	3,937,710	1.8			3,937,710		
木材及び同製品、木炭、コルク及び同製品	12,889	0.0	99.3			5,389	7,500
パルプ、古紙、板紙及び同製品	1,695,191	0.8	75.2	1,681,200			13,991
紡績用繊維及び同製品	298,466	0.1	21.0		265,466	33,000	
石、プラスター、その他同材料製品、陶磁、ガラス	252,539	0.1	123.2		381		252,158
卑金属及び同製品	42,586,013	19.1	104.7	9,800	17,767,267	237,754	24,571,192
機械、電気機器及び同製品並びに部分品	157,427,077	70.4	123.8	142,367,175	4,905,025	636,759	9,518,118
車両、航空機、船舶及び輸送機器関連品	7,460,975	3.3	190.3	474,100	323,335	475,200	6,188,340
雑 品	1,436	0.0					1,436
合 計	223,547,408	100.0	120.0	147,445,068	28,017,980	5,895,396	42,188,964



## (2) 平成17年品名別輸出額（上位10品）

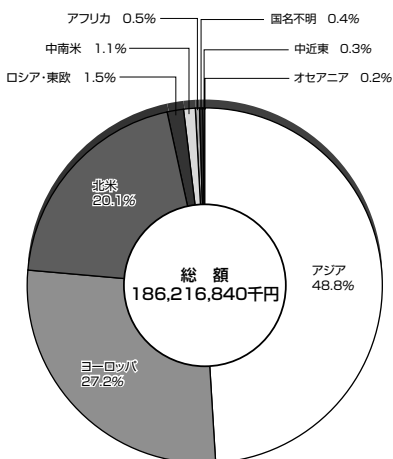
順位	前年度	輸 出		
		品 名	金 額 (千 円)	構成比 (%)
1	1	電 気 機 器 ・ 同 部 品	150,045,150	67.1
2	2	鉄 鋼	32,039,959	14.3
3	8	その他の貴金属、サーメット、これらの製品	8,698,837	3.9
4	6	自動車、オートバイなど鉄道以外の車両及び同部品	7,436,343	3.3
5	3	原子炉、ボイラー、機械類、これらの部分品	7,381,927	3.3
6	5	無機化学品、貴金属、希土類金属、放射性元素化合物	4,457,188	2.0
7	-	毛皮・人造毛皮・同製品	3,937,710	1.8
8	4	プラスチック・同製品	3,415,503	1.5
9	9	木材パルプ、古紙	1,635,960	0.7
10	-	ゴム・同製品	1,310,543	0.6

(構成比は輸出総額に対する比率)

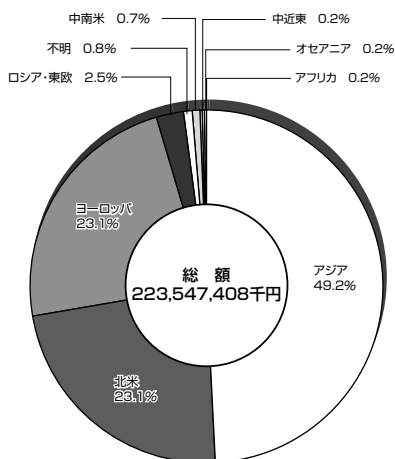
### (3) 平成17年地域別輸出額

輸出を地域別にみると、アジアが1,100億円（構成比49.2%）と最も多く、北米が517億1千万円（同23.1%）と続いており、両地域で全体の72%以上を占めている。国別では、上位からアメリカ、ドイツ、シンガポールの順になっている。

地域別	輸 出	
	金額 (千円)	構成比 (%)
ア ジ ア	109,995,624	49.2
中 近 東	418,893	0.2
ヨ ー ロ ッ パ	51,634,895	23.1
ロ シ ア ・ 東 欧	5,628,035	2.5
北 米	51,714,321	23.1
中 南 米	1,673,581	0.7
ア フ リ カ	347,598	0.2
オ セ ア ニ ア	385,529	0.2
不 明	1,748,932	0.8
合 計	223,547,408	100.0



平成16年地域別輸出額



平成17年地域別輸出額

#### (4) 平成17年国別輸出額（上位20カ国）

順位	前年度	輸 出		
		国 名	金 額 (千 円)	構成比 (%)
1	2	ア メ リ カ	49,147,006	22.0
2	1	ド イ ツ	41,296,659	18.5
3	3	シ ン ガ ポ ー ル	28,201,284	12.6
4	5	中 国	23,101,145	10.3
5	4	韓 国	20,671,948	9.2
6	6	台 湾	12,714,775	5.7
7	7	香 港	11,096,592	5.0
8	9	タ イ	5,474,385	2.4
9	10	ロ シ ア	5,390,281	2.4
10	12	マ レ ー シ ア	4,019,181	1.8
11	11	オ ラ ン ダ	3,032,164	1.4
12	8	イ ギ リ ス	1,962,133	0.9
13	14	イ タ リ ア	1,233,374	0.6
14	13	ブ ラ ジ ル	1,042,208	0.5
15	16	フ ラ ン ス	907,428	0.4
16	17	イ ン ド ネ シ ア	718,354	0.3
17	19	イ ン ド	674,219	0.3
18	18	フ ィ リ ピ ン	657,915	0.3
19	20	メ キ シ コ	515,779	0.2
20	-	オ ー ス ト ラ リ ア	347,853	0.2

（構成比は輸出総額に対する比率）

## (5) 平成17年輸出品の積出港（金額・形態別）

積出港別にみると、最も多かったのは神戸港で、全体の53.1%を占めている。なお、境港・浜田港を含む中国地方の港の利用は、金額ベースで100億6千万円（構成比4.5%）となっている。

（単位：千円、%）

輸出額 積出港		輸 出 総 額					
		(構成比)		親会社間接	商社等間接	直間併用	直 接
合 計		223,547,408	100.0	147,445,068	28,017,980	5,895,396	42,188,964
中国地域の港	下 関 港	1,771,053	0.8	1,635,960	135,093		
	境 港	1,668,854	0.7		253,979		1,414,875
	浜 田 港	5,495,050	2.5	28,240	138,314	8,703	5,319,793
	広 島 港	820,925	0.4				820,925
	水 島 港	271,255	0.1				271,255
	徳 山 港	29,829	0.0				29,829
中国地域の港計		10,056,966	4.5	1,664,200	527,386	8,703	7,856,677
中国地域以外の港	横 浜 港	299,373	0.1		244,650	43,366	11,357
	東 京 港	65,708	0.0		60,148		5,560
	大 阪 港	876,751	0.4	8,860	454,399	12,000	401,492
	名 古 屋 港	79,935	0.1				79,935
	神 戸 港	118,655,981	53.1	65,330,030	22,345,529	1,365,851	29,614,571
	門 司 港	78,011	0.0	62,664	3,978		11,369
	博 多 港	6,152	0.0			4,402	1,750
中国地域以外の港計		120,061,911	53.7	65,401,554	23,108,704	1,425,619	30,126,034
空 港	成 田 空 港	35,683,179	16.0	35,600,000	3,296		79,883
	福 岡 空 港	6,193	0.0		5,883		310
	関西国際空港	47,685,065	21.3	44,779,314	111,817		2,793,934
	その他の空港	98,965	0.0				98,965
空 港 計		83,473,402	37.3	80,379,314	120,996		2,973,092
不 明		9,955,129	4.5		4,260,894	4,461,074	1,233,161
不 明 計		9,955,129	4.5		4,260,894	4,461,074	1,233,161

## (6) 平成17年品別・国別輸出実績表

### 動物及び動物性生産品

(単位：千円、%)

分 類			金 額	構 成 比
HSコード(類)	地 域	国 名		
生 きて いる 動 物	ア ジ ア	中 国	4,000	
	ヨ ー ロ ッ パ	オ ラ ン ダ	1,200	
計			5,200	
魚 介 類、甲 殻 類、軟 体 動 物	ア ジ ア	韓 国	1,000	
		中 国	14,200	
	北 米	ア メ リ カ	7,283	
計			22,483	
小 計			<b>27,683</b>	<b>0.0</b>

### 植物性生産品

(単位：千円、%)

分 類			金 額	構 成 比
HSコード(類)	地 域	国 名		
生 きて いる 木、植 物、切 り 花、葉	ヨ ー ロ ッ パ	イ ギ リ ス	1,181	
		オ ラ ン ダ	70,000	
		フ ラ ン ス	1,200	
		イ タ リ ア	3,296	
	北 米	カ ナ ダ	11,138	
		ア メ リ カ	32,774	
計			119,589	
野 菜、根、塊 茎、きのこ	ア ジ ア	台 湾	7,150	
果 実、ア ー モ ン ド 他	ア ジ ア	台 湾	358	
コ ー ヒ ー、茶、マ テ、香 辛 料	ア ジ ア	台 湾	34,422	
穀 物	ア ジ ア	台 湾	5,949	
穀 粉、加 工 穀 物、麦 粉、で ん 粉、イ ヌ リ ン、小 麦 グ ル テ ン	ア ジ ア	中 国	180	
植 物 の エ キ ス、液 汁、ガ ム、ラ ッ ク	ア ジ ア	韓 国	321	
小 計			<b>167,969</b>	<b>0.1</b>

### 調整食料品、飲料、アルコール、食酢、たばこ

(単位：千円、%)

分 類			金 額	構 成 比
HSコード(類)	地 域	国 名		
肉・魚の缶詰、くん製、ソーセージ	ア ジ ア	香 港	4,680	
糖 類、砂 糖 菓 子	ア ジ ア	韓 国	1,000	

糖 類 、 砂 糖 菓 子	ア ジ ア	中 国	1,243	
		台 湾	2,750	
		香 港	10,000	
		タ イ	200	
	北 米	ア メ リ カ	6,665	
計			26,538	
穀物・穀粉調整品、パスタ（麺類）	ア ジ ア	中 国	328	
		台 湾	7,530	
		香 港	68	
		マ レ ー シ ア	108	
計			8,034	
コーヒー、各種スープ、各種ソース類	ア ジ ア	中 国	163	
	北 米	ア メ リ カ	61,750	
計			61,913	
飲 料 ・ アル コ ー ル ・ 食 酢	ア ジ ア	台 湾	728	
		香 港	7,220	
		シ ン ガ ポ ー ル	1,992	
	ヨ ー ロ ッ パ	イ ギ リ ス	231	
	北 米	ア メ リ カ	44,190	
	ア フ リ カ	南 ア フ リ カ	1,878	
計			56,239	
小 計			152,724	0.1

鉱物性生産品

(単位：千円、%)

分 類 HSコード(類)	地 域	国 名	金 額	構 成 比
	北 米	ア メ リ カ	41,300	
計			42,300	
鉱 石 、 ス ラ グ 、 灰	ア ジ ア	中 国	1,346	
		台 湾	3,320	
		ベ ト ナ ム	364	
計			5,030	
小 計			47,330	0.0

化学工業生産品

(単位：千円、%)

分 類			金 額	構 成 比
HSコード (類)	地 域	国 名		
無機化学品、貴金属、希土類金属、 放射 性 元 素 化 合 物	ア ジ ア	中 国	1,114	
		その他のアジア	1,008,060	
	ヨ ー ロ ッ パ	その他のヨーロッパ	1,331,989	
	北 米	そ の 他 の 北 米	1,890,497	
	不 明	不 明	225,528	
計			4,457,188	
有 機 化 学 品	ア ジ ア	韓 国	10,000	
		中 国	8,005	
		台 湾	2,000	
計			20,005	
活性炭、触媒、はんだ付けペースト	ア ジ ア	台 湾	276,167	
小 計			4,753,360	2.1

プラスチック、ゴム及び同製品

(単位：千円、%)

分 類			金 額	構 成 比
HSコード (類)	地 域	国 名		
プ ラ ス チ ッ ク ・ 同 製 品	ア ジ ア	韓 国	26,965	
		中 国	696,871	
		台 湾	42,623	
		香 港	180,534	
		タ イ	349,900	
		シンガポール	820,925	
		マレーシア	158,354	
	ヨ ー ロ ッ パ	イギリス	21,854	
		フランス	59,605	
		ドイツ	54,500	
		スイス	132,295	
		スペイン	167,106	
	北 米	イタリア	245,195	
		アメリカ	413,515	
	オセアニア	オーストラリア	20,800	
ニュージーランド		24,461		



計			3,415,503	
ゴ ム ・ 同 製 品	ア ジ ア	韓 国	38,298	
		中 国	90,682	
		タ イ	7,020	
		インドネシア	15,110	
	中 近 東	イ ラ ン	12,276	
		ト ル コ	6,492	
	北 米	ア メ リ カ	1,641	
不 明	不 明	1,139,024		
計			1,310,543	
小 計			<b>4,726,046</b>	<b>2.1</b>

皮革、毛皮及び同製品

(単位：千円、%)

分 類			金 額	構 成 比
HSコード(類)	地 域	国 名		
毛皮・人造毛皮・同製品	ア ジ ア	韓 国	148,930	
		中 国	763,700	
		台 湾	5,400	
		香 港	1,989,800	
		パキスタン	320,000	
	ヨーロッパ	イ タ リ ア	308,000	
	中 南 米	メ キ シ コ	17,500	
不 明	不 明	384,380		
計			3,937,710	
小 計			<b>3,937,710</b>	<b>1.8</b>

木材及び同製品、木炭、コルク及び同製品

(単位：千円、%)

分 類			金 額	構 成 比
HSコード(類)	地 域	国 名		
木 材 ・ 同 製 品 ・ 木 炭	ア ジ ア	中 国	1,000	
		ベ ト ナ ム	5,389	
	北 米	ア メ リ カ	3,700	
	中 南 米	メ キ シ コ	2,800	
計			12,889	
小 計			<b>12,889</b>	<b>0.0</b>

パルプ、古紙、板紙及び同製品

(単位：千円、%)

分 類			金 額	構 成 比
HSコード(類)	地 域	国 名		
木 材 パ ル プ 、 古 紙	ア ジ ア	台 湾	1,635,960	
紙 、 板 紙 ・ 同 製 品	ア ジ ア	中 国	17,000	
書 籍 、 新 聞 、 絵 画	ア ジ ア	韓 国	28,240	
		台 湾	612	
		シ ン ガ ポ ー ル	12,067	
		イ ン ド ネ シ ア	215	
	北 米	ア メ リ カ	1,097	
計			42,231	
小 計			<b>1,695,191</b>	<b>0.8</b>

紡績用繊維及び同製品

(単位：千円、%)

分 類			金 額	構 成 比
HSコード(類)	地 域	国 名		
綿 ・ 綿 織 物	ア ジ ア	中 国	5,000	
人 造 繊 維 ( 短 繊 維 ・ そ の 織 物 )	ア ジ ア	韓 国	182,340	
		中 国	20,599	
		台 湾	9,680	
	ヨ ー ロ ッ パ	フ ラ ン ス	11,880	
	北 米	ア メ リ カ	33,479	
	中 南 米	ア ル ゼ ン チ ン	7,488	
計			270,466	
染 み 込 ま せ 、 塗 布 し 、 被 覆 し た 紡 績 用 繊 維 の 織 物 類	ア ジ ア	韓 国	12,000	
		台 湾	16,000	
計			28,000	
小 計			<b>298,466</b>	<b>0.1</b>

石、プaster、その他同材料製品、陶磁、ガラス

(単位：千円、%)

分 類			金 額	構 成 比
HSコード(類)	地 域	国 名		
石、プaster、セメント、石綿、雲母の製品	ア ジ ア	中 国	194,053	
陶 磁 製 品	ア ジ ア	台 湾	58,486	
小 計			<b>252,539</b>	<b>0.1</b>

卑金属及び同製品

(単位：千円、%)

分 類		金 額	構 成 比		
HSコード (類)	地 域 国 名				
鉄	鋼	ア ジ ア	韓 国	6,385,809	
			中 国	7,295,842	
			台 湾	3,027,065	
			香 港	377,463	
			ベ ト ナ ム	148,919	
			タ イ	907,239	
			シンガポール	4,802,648	
			マレーシア	255,270	
			フィリピン	278,229	
			インドネシア	469,515	
		イ ン ド	491,054		
		中 近 東	イスラエル	210,699	
		ヨーロ ッパ	イ ギ リ ス	660,779	
			フ ラ ン ス	39,443	
			ド イ ツ	2,073,034	
			ギ リ シ ャ	221,609	
		ロシア・東欧	ロ シ ア	125,649	
		北 米	ア メ リ カ	2,417,310	
		中 南 米	メ キ シ コ	469,063	
			ブ ラ ジ ル	791,006	
	アフリカ	エ ジ プ ト	332,470		
	オセアニア	オーストラリア	246,629		
		ニュージーランド	13,215		
計			32,039,959		
鉄 鋼 製 品	ア ジ ア	台 湾	5,100		
		タ イ	22,797		
計			27,897		
ニ ッ ケ ル ・ 同 製 品	ア ジ ア	韓 国	183,699		
		中 国	77,055		
	北 米	ア メ リ カ	137,358		
計			398,112		

アルミニウム・同製品	ア ジ ア	韓 国	13,770	
		中 国	357,193	
		台 湾	9,789	
		香 港	275,635	
		シンガポール	258	
		マレーシア	94	
	北 米	ア メ リ カ	3,486	
計			660,225	
鉛・同製品	ヨーロッパ	イギリス	237,754	
		イタリア	285,475	
	ロシア・東欧	ルーマニア	237,754	
計			760,983	
その他の単金属、サーメット、これらの製品	ア ジ ア	韓 国	5,206,139	
		台 湾	2,499,642	
		シンガポール	993,056	
計			8,698,837	
小 計			<b>42,586,013</b>	<b>19.1</b>

機械、電気機器及び同製品並びに部分品

(単位：千円、%)

HSコード(類)	分 類		金 額	構 成 比
	地 域	国 名		
原子炉、ボイラー、機械類、これらの部分品	ア ジ ア	韓 国	1,131,090	
		中 国	1,236,101	
		台 湾	271,255	
		ベトナム	68,052	
		タイ	94,985	
		フィリピン	356	
		インドネシア	26,392	
		インド	58,190	
		その他のアジア	725,223	
	ヨーロッパ	ドイ ツ	37,966	
		ポルトガル	63,166	
		その他のヨーロッパ	243,791	
	北 米	ア メ リ カ	2,694,870	
		その他の北米	592,673	

原子炉、ボイラー、機械類、 これらの部分品	中 南 米	メ キ シ コ	1,075	
		ブ ラ ジ ル	650	
		その他の中南米	75,652	
	ア フ リ カ	南 ア フ リ カ	13,250	
	オ セ ア ニ ア	オーストラリア	47,190	
計			7,381,927	
電 気 機 器 ・ 同 部 分 品	ア ジ ア	韓 国	7,299,547	
		中 国	12,028,514	
		台 湾	4,792,789	
		香 港	8,251,192	
		ベ ト ナ ム	8,000	
		タ イ	3,934,620	
		シンガポール	21,570,338	
		マレーシア	3,566,153	
		フィリピン	368,489	
		インドネシア	206,452	
		イ ン ド	57,515	
		その他のアジア	380,736	
	中 近 東	ト ル コ	188,493	
	ヨ ー ロ ッ パ	イ ギ リ ス	1,038,534	
		オ ラ ン ダ	2,960,964	
		ベルギー	72,357	
		フ ラ ン ス	750,400	
		ド イ ツ	38,686,005	
		ス イ ス	79,000	
		ス ペ イ ン	33,872	
		イ タ リ ア	381,608	
	その他のヨーロッパ	857,952		
	北 米	カ ナ ダ	73,007	
		ア メ リ カ	42,231,579	
	中 南 米	メ キ シ コ	25,341	
		ブ ラ ジ ル	190,452	
		アルゼンチン	4,007	
	オ セ ア ニ ア	オーストラリア	7,234	

計	150,045,150	
小計	157,427,077	70.4

車両、航空機、船舶及び輸送機器関連品

(単位：千円、%)

分類			金額	構成比
HSコード(類)	地域	国名		
自動車、オートバイなど鉄道以外の車両及び同部品	アジア	韓国	2,800	
		中国	285,520	
		モンゴル	1,083	
		タイ	157,624	
		マレーシア	39,202	
		フィリピン	10,841	
		インドネシア	670	
		インド	67,460	
	中近東	アラブ首長国連邦	933	
	ヨーロッパ	イギリス	800	
		フランス	44,900	
		ドイツ	445,154	
		イタリア	9,800	
	ロシア・東欧	ロシア	5,240,000	
	北米	アメリカ	1,015,009	
	中南米	トリニダード・トバゴ	15,609	
		ドミニカ共和国	12,838	
		ブラジル	60,100	
	オセアニア	オーストラリア	26,000	
	計			7,436,343
船舶・浮き構造物	ロシア・東欧	ロシア	24,632	
小計			7,460,975	3.3

雑品

(単位：千円、%)

分類			金額	構成比
HSコード(類)	地域	国名		
家具・寝具・マットレス、クッション、照明器具	アジア	中国	512	
雑品	アジア	中国	924	
小計			1,436	0.0
合計			223,547,408	100.0

## (7) 平成17年国別・品別輸出実績表

アジア/韓国

(単位：千円、%)

HSコード(部)	HSコード(類)	金額	構成比
動物及び動物性生産品	魚介類、甲殻類、軟体動物	1,000	
植物性生産品	植物のエキス、液汁、ガム、ラック	321	
調整食料品、飲料、アルコール、食酢、たばこ	糖類、砂糖菓子	1,000	
化学工業生産品	有機化学製品	10,000	
プラスチック、ゴム及び同製品	プラスチック・同製品	26,965	
	ゴム・同製品	38,298	
皮革、毛皮及び同製品	毛皮・人造毛皮・同製品	148,930	
パルプ、古紙、板紙及び同製品	書籍、新聞、絵画	28,240	
紡績用繊維及び同製品	人造繊維(短繊維・その織物)	182,340	
	染み込ませ、塗布し、被覆した紡績用繊維の織物類	12,000	
卑金属及び同製品	鉄 鋼	6,385,809	
	ニッケル・同製品	183,699	
	アルミニウム・同製品	13,770	
	その他の卑金属、サーメット、これらの製品	5,206,139	
機械、電気機器及び同製品並びに部分品	原子炉、ボイラー、機械類、これらの部分品	1,131,090	
	電気機器・同部分品	7,299,547	
車両、航空機、船舶及び輸送機器関連品	自動車、オートバイなど鉄道以外の車両及び同部品	2,800	
小	計	20,671,948	9.2

アジア/中国

(単位：千円、%)

HSコード(部)	HSコード(類)	金額	構成比
動物及び動物性生産品	生きている動物	4,000	
	魚介類、甲殻類、軟体動物	14,200	
植物性生産品	穀粉、加工穀物、麦粉、てん粉、イヌリン、小麦、グルテン	180	
	糖類、砂糖菓子	1,243	
調整食料品、飲料、アルコール、食酢、たばこ	穀物・穀粉調整品、パスタ(麺類)	328	
	コーヒー、各種スープ、各種ソース類	163	
鉱物性生産品	鉱石、スラグ、灰	1,346	
化学工業生産品	無機化学製品、貴金属、希土類金属、放射性元素化合物	1,114	
	有機化学製品	8,005	
プラスチック、ゴム及び同製品	プラスチック・同製品	696,871	
	ゴム・同製品	90,682	

皮革、毛皮及び同製品	毛皮・人造毛皮・同製品	763,700	
木材及び同製品、木炭、コルク及び同製品	木材・同製品・木炭	1,000	
パルプ、古紙、板紙及び同製品	紙、板紙・同製品	17,000	
紡績用繊維及び同製品	綿・綿織物	5,000	
	人造繊維(短繊維・その織物)	20,599	
石、プラスター、その他同材料製品、陶磁、ガラス	石、プラスター、セメント、石綿、雲母の製品	194,053	
	鉄鋼	7,295,842	
卑金属及び同製品	ニッケル・同製品	77,055	
	アルミニウム・同製品	357,193	
機械、電気機器及び同製品並びに部分品	原子炉、ボイラー、機械類、これらの部分品	1,236,101	
	電気機器・同部分品	12,028,514	
車両、航空機、船舶及び輸送機器関連品	自動車、オートバイなど鉄道以外の車両及び同部品	285,520	
雑品	家具・寝具・マットレス、クッション、照明器具	512	
	雑品	924	
小	計	23,101,145	10.3

### アジア/台湾

(単位：千円、%)

HSコード(部)	HSコード(類)	金額	構成比
植物性生産品	野菜、根、塊茎、きのこ	7,150	
	果実、アーモンド他	358	
	コーヒー、茶、マテ、香辛料	34,422	
	穀物	5,949	
調整食料品、飲料、アルコール、食酢、たばこ	糖類、砂糖菓子	2,750	
	穀物・穀粉調整品、パスタ(麺類)	7,530	
	飲料・アルコール・食酢	728	
鉱物性生産品	鉱石、スラグ、灰	3,320	
化学工業生産品	有機化学製品	2,000	
	活性炭、触媒、はんだ付けペースト	276,167	
プラスチック、ゴム及び同製品	プラスチック・同製品	42,623	
皮革、毛皮及び同製品	毛皮・人造毛皮・同製品	5,400	
パルプ、古紙、板紙及び同製品	木材パルプ、古紙	1,635,960	
	書籍、新聞、絵画	612	
紡績用繊維及び同製品	人造繊維(短繊維・その織物)	9,680	
	染み込ませ、塗布し、被覆した紡績用繊維の織物類	16,000	
石、プラスター、その他同材料製品、陶磁、ガラス	陶磁製品	58,486	



卑金属及び同製品	鉄	鋼	3,027,065	
	鉄	鋼	製品	5,100
	アルミニウム・同製品		9,789	
	その他の卑金属、サーメット、 これらの製品		2,499,642	
機械、電気機器及び 同製品並びに部分品	原子炉、ボイラー、機械類、 これらの部分品		271,255	
	電気機器・同部分品		4,792,789	
小		計	12,714,775	5.7

### アジア/モンゴル

(単位：千円、%)

HSコード(部)	HSコード(類)	金額	構成比
車両、航空機、船舶及び輸送機器関連品	自動車、オートバイなど鉄道以外の 車両及び同部品	1,083	
小	計	1,083	0.0

### アジア/香港

(単位：千円、%)

HSコード(部)	HSコード(類)	金額	構成比	
調整食料品、飲料、アルコール、 食酢、たばこ	肉・魚の缶詰、くん製、ソーセージ	4,680		
	糖類、砂糖菓子	10,000		
	穀物・穀粉調整品、パスタ(麺類)	68		
	飲料・アルコール・食酢	7,220		
プラスチック、ゴム及び同製品	プラスチック・同製品	180,534		
皮革、毛皮及び同製品	毛皮・人造毛皮・同製品	1,989,800		
卑金属及び同製品	鉄	鋼	377,463	
	アルミニウム・同製品		275,635	
機械、電気機器及び同製品並びに部分品	電気機器・同部分品	8,251,192		
小	計	11,096,592	5.0	

### アジア/ベトナム

(単位：千円、%)

HSコード(部)	HSコード(類)	金額	構成比	
鉱物性生産品	鉱石、スラグ、灰	364		
木材及び同製品、木炭 コルク及び同製品	木材・同製品・木炭	5,389		
卑金属及び同製品	鉄	鋼	148,919	
機械、電気機器及び同製品 並びに部分品	原子炉、ボイラー、機械類、 これらの部分品	68,052		
	電気機器・同部分品	8,000		
小	計	230,724	0.1	

### アジア/タイ

(単位：千円、%)

HSコード(部)	HSコード(類)	金額	構成比
調整食料品、飲料、アルコール、 食酢、たばこ	糖類、砂糖菓子	200	

プラスチック、ゴム及び同製品	プラスチック・同製品	349,900	
	ゴム・同製品	7,020	
卑金属及び同製品	鉄	907,239	
	鉄鋼製品	22,797	
機械、電気機器及び同製品並びに部分品	原子炉、ボイラー、機械類、これらの部分品	94,985	
	電気機器・同部分品	3,934,620	
車両、航空機、船舶及び輸送機器関連品	自動車、オートバイなど鉄道以外の車両及び同部品	157,624	
<b>小</b>	<b>計</b>	<b>5,474,385</b>	<b>2.4</b>

### アジア/シンガポール

(単位：千円、%)

HSコード(部)	HSコード(類)	金額	構成比
調整食料品、飲料、アルコール、食酢、たばこ	飲料・アルコール・食酢	1,992	
プラスチック、ゴム及び同製品	プラスチック・同製品	820,925	
パルプ、古紙、板紙及び同製品	書籍、新聞、絵画	12,067	
卑金属及び同製品	鉄	4,802,648	
	アルミニウム・同製品	258	
機械、電気機器及び同製品並びに部分品	その他の卑金属、サーメット、これらの製品	993,056	
	電気機器・同部分品	21,570,338	
<b>小</b>	<b>計</b>	<b>28,201,284</b>	<b>12.6</b>

### アジア/マレーシア

(単位：千円、%)

HSコード(部)	HSコード(類)	金額	構成比
調整食料品、飲料、アルコール、食酢、たばこ	穀物・穀粉調整品、パスタ(種類)	108	
プラスチック、ゴム及び同製品	プラスチック・同製品	158,354	
卑金属及び同製品	鉄	255,270	
	アルミニウム・同製品	94	
機械、電気機器及び同製品並びに部分品	電気機器・同部分品	3,566,153	
車両、航空機、船舶及び輸送機器関連品	自動車、オートバイなど鉄道以外の車両及び同部品	39,202	
<b>小</b>	<b>計</b>	<b>4,019,181</b>	<b>1.8</b>

### アジア/フィリピン

(単位：千円、%)

HSコード(部)	HSコード(類)	金額	構成比
卑金属及び同製品	鉄	278,229	
機械、電気機器及び同製品並びに部分品	原子炉、ボイラー、機械類、これらの部分品	356	
	電気機器・同部分品	368,489	
車両、航空機、船舶及び輸送機器関連品	自動車、オートバイなど鉄道以外の車両及び同部品	10,841	
<b>小</b>	<b>計</b>	<b>657,915</b>	<b>0.3</b>

### アジア/インドネシア

(単位：千円、%)

HSコード (部)	HSコード (類)	金額	構成比
プラスチック、ゴム及び同製品	ゴ ム ・ 同 製 品	15,110	
パルプ、古紙、板紙及び同製品	書 籍 、 新 聞 、 絵 画	215	
卑 金 属 及 び 同 製 品	鉄 鋼	469,515	
機 械、電 気 機 器 及 び 同 製 品 並 び に 部 分 品	原 子 炉、ボ イ ラー、機 械 類、 こ れ ら の 部 分 品	26,392	
	電 気 機 器 ・ 同 部 分 品	206,452	
車 両、航 空 機、船 舶 及 び 輸 送 機 器 関 連 品	自 動 車、オ ー ト バ イ など 鉄 道 以 外 の 車 両 及 び 同 部 品	670	
<b>小</b>	<b>計</b>	<b>718,354</b>	<b>0.3</b>

### アジア/インド

(単位：千円、%)

HSコード (部)	HSコード (類)	金額	構成比
卑 金 属 及 び 同 製 品	鉄 鋼	491,054	
機 械、電 気 機 器 及 び 同 製 品 並 び に 部 分 品	原 子 炉、ボ イ ラー、機 械 類、 こ れ ら の 部 分 品	58,190	
	電 気 機 器 ・ 同 部 分 品	57,515	
車 両、航 空 機、船 舶 及 び 輸 送 機 器 関 連 品	自 動 車、オ ー ト バ イ など 鉄 道 以 外 の 車 両 及 び 同 部 品	67,460	
<b>小</b>	<b>計</b>	<b>674,219</b>	<b>0.3</b>

### アジア/パキスタン

(単位：千円、%)

HSコード (部)	HSコード (類)	金額	構成比
皮 革、毛 皮 及 び 同 製 品	毛 皮 ・ 人 造 毛 皮 ・ 同 製 品	320,000	
<b>小</b>	<b>計</b>	<b>320,000</b>	<b>0.1</b>

### アジア/その他のアジア

(単位：千円、%)

HSコード (部)	HSコード (類)	金額	構成比
化 学 工 業 生 産 品	無 機 化 学 品、貴 金 属、希 土 類 金 属、 放 射 性 元 素 化 合 物	1,008,060	
機 械、電 気 機 器 及 び 同 製 品 並 び に 部 分 品	原 子 炉、ボ イ ラー、機 械 類、 こ れ ら の 部 分 品	725,223	
	電 気 機 器 ・ 同 部 分 品	380,736	
<b>小</b>	<b>計</b>	<b>2,114,019</b>	<b>0.9</b>

### 中近東/イラン

(単位：千円、%)

HSコード (部)	HSコード (類)	金額	構成比
プラスチック、ゴム及び同製品	ゴ ム ・ 同 製 品	12,276	
<b>小</b>	<b>計</b>	<b>12,276</b>	<b>0.0</b>

### 中近東/イスラエル

(単位：千円、%)

HSコード (部)	HSコード (類)	金額	構成比
卑 金 属 及 び 同 製 品	鉄 鋼	210,699	
<b>小</b>	<b>計</b>	<b>210,699</b>	<b>0.1</b>

中近東／アラブ首長国連邦

(単位：千円、%)

HSコード (部)	HSコード (類)	金額	構成比
車両、航空機、船舶及び輸送機器関連品	自動車、オートバイなど鉄道以外の車両及び同部品	933	
小	計	933	0.0

中近東／トルコ

(単位：千円、%)

HSコード (部)	HSコード (類)	金額	構成比
プラスチック、ゴム及び同製品	ゴム・同製品	6,492	
機械、電気機器及び同製品並びに部分品	電気機器・同部分品	188,493	
小	計	194,985	0.1

ヨーロッパ／イギリス

(単位：千円、%)

HSコード (部)	HSコード (類)	金額	構成比
植物性生産品	生きている木、植物、切り花、葉	1,181	
調整食料品、飲料、アルコール、食酢、たばこ	飲料・アルコール・食酢	231	
鉱物性生産品	塩、硫黄、土石類、プラスター、石灰、セメント	1,000	
プラスチック、ゴム及び同製品	プラスチック・同製品	21,854	
卑金属及び同製品	鉄	660,779	
	鉛・同製品	237,754	
機械、電気機器及び同製品並びに部分品	電気機器・同部分品	1,038,534	
車両、航空機、船舶及び輸送機器関連品	自動車、オートバイなど鉄道以外の車両及び同部品	800	
小	計	1,962,133	0.9

ヨーロッパ／オランダ

(単位：千円、%)

HSコード (部)	HSコード (類)	金額	構成比
動物及び動物性生産品	生きている動物	1,200	
植物性生産品	生きている木、植物、切り花、葉	70,000	
機械、電気機器及び同製品並びに部分品	電気機器・同部分品	2,960,964	
小	計	3,032,164	1.4

ヨーロッパ／ベルギー

(単位：千円、%)

HSコード (部)	HSコード (類)	金額	構成比
機械、電気機器及び同製品並びに部分品	電気機器・同部分品	72,357	
小	計	72,357	0.0

ヨーロッパ／フランス

(単位：千円、%)

HSコード (部)	HSコード (類)	金額	構成比
植物性生産品	生きている木、植物、切り花、葉	1,200	
プラスチック、ゴム及び同製品	プラスチック・同製品	59,605	

紡績用繊維及び同製品	人造繊維（短繊維・その織物）	11,880	
卑金属及び同製品	鉄 鋼	39,443	
機械、電気機器及び同製品 並びに部分品	電気機器・同部分品	750,400	
車両、航空機、船舶及び 輸送機器関連品	自動車、オートバイなど鉄道以外の 車両及び同部品	44,900	
小	計	907,428	0.4

### ヨーロッパ/ドイツ

(単位：千円、%)

HSコード(部)	HSコード(類)	金額	構成比
プラスチック、ゴム及び同製品	プラスチック・同製品	54,500	
卑金属及び同製品	鉄 鋼	2,073,034	
機械、電気機器及び同製品 並びに部分品	原子炉、ボイラー、機械類、 これらの部分品	37,966	
	電気機器・同部分品	38,686,005	
車両、航空機、船舶及び輸送機器関連品	自動車、オートバイなど鉄道以外の 車両及び同部品	445,154	
小	計	41,296,659	18.5

### ヨーロッパ/スイス

(単位：千円、%)

HSコード(部)	HSコード(類)	金額	構成比
プラスチック、ゴム及び同製品	プラスチック・同製品	132,295	
機械、電気機器及び同製品 並びに部分品	電気機器・同部分品	79,000	
小	計	211,295	0.1

### ヨーロッパ/ポルトガル

(単位：千円、%)

HSコード(部)	HSコード(類)	金額	構成比
機械、電気機器及び同製品 並びに部分品	原子炉、ボイラー、機械類、 これらの部分品	63,166	
小	計	63,166	0.0

### ヨーロッパ/スペイン

(単位：千円、%)

HSコード(部)	HSコード(類)	金額	構成比
プラスチック、ゴム及び同製品	プラスチック・同製品	167,106	
機械、電気機器及び同製品 並びに部分品	電気機器・同部分品	33,872	
小	計	200,978	0.1

### ヨーロッパ/イタリア

(単位：千円、%)

HSコード(部)	HSコード(類)	金額	構成比
植物性生産品	生きている木、植物、切り花、葉	3,296	
プラスチック、ゴム及び同製品	プラスチック・同製品	245,195	
皮革、毛皮及び同製品	毛皮・人造毛皮・同製品	308,000	
卑金属及び同製品	鉛・同製品	285,475	
機械、電気機器及び同製品 並びに部分品	電気機器・同部分品	381,608	

車両、航空機、船舶及び輸送機器関連品	自動車、オートバイなど鉄道以外の車両及び同部品	9,800	
小	計	1,233,374	0.6

ヨーロッパ/ギリシャ

(単位：千円、%)

HSコード(部)	HSコード(類)	金額	構成比
卑金属及び同製品	鉄 鋼	221,609	
小	計	221,609	0.1

ヨーロッパ/その他のヨーロッパ

(単位：千円、%)

HSコード(部)	HSコード(類)	金額	構成比
化学工業生産品	無機化学品、貴金属、希土類金属、放射線性元素化合物	1,331,989	
機械、電気機器及び同製品並びに部分品	原子炉、ボイラー、機械類、これらの部分品	243,791	
	電気機器・同部分品	857,952	
小	計	2,433,732	1.1

ロシア・東欧/ロシア

(単位：千円、%)

HSコード(部)	HSコード(類)	金額	構成比
卑金属及び同製品	鉄 鋼	125,649	
車両、航空機、船舶及び輸送機器関連品	自動車、オートバイなど鉄道以外の車両及び同部品	5,240,000	
	船舶・浮き構造物	24,632	
小	計	5,390,281	2.4

ロシア・東欧/ルーマニア

(単位：千円、%)

HSコード(部)	HSコード(類)	金額	構成比
卑金属及び同製品	鉛・同製品	237,754	
小	計	237,754	0.1

北米/カナダ

(単位：千円、%)

HSコード(部)	HSコード(類)	金額	構成比
植物性生産品	生きている木、植物、切り花、葉	11,138	
機械、電気機器及び同製品並びに部分品	電気機器・同部分品	73,007	
	小	計	84,145

北米/アメリカ

(単位：千円、%)

HSコード(部)	HSコード(類)	金額	構成比
動物及び動物性生産品	魚介類、甲殻類、軟体動物	7,283	
植物性生産品	生きている木、植物、切り花、葉	32,774	
調整食料品、飲料、アルコール、食酢、たばこ	糖類、砂糖菓子	6,665	
	コーヒー、各種スープ、各種ソース類	61,750	
	飲料・アルコール・食酢	44,190	

鉱物性生産品	塩、硫黄、土石類、プaster、石灰、セメント	41,300	
プラスチック、ゴム及び同製品	プラスチック・同製品	413,515	
	ゴム・同製品	1,641	
木材及び同製品、木炭、コルク及び同製品	木材・同製品・木炭	3,700	
パルプ、古紙、板紙及び同製品	書籍、新聞、絵画	1,097	
紡績用繊維及び同製品	人造繊維(短繊維・その織物)	33,479	
卑金属及び同製品	鉄	2,417,310	
	ニッケル・同製品	137,358	
	アルミニウム・同製品	3,486	
機械、電気機器及び同製品並びに部分品	原子炉、ボイラー、機械類、これらの部分品	2,694,870	
	電気機器・同部分品	42,231,579	
車両、航空機、船舶及び輸送機器関連品	自動車、オートバイなど鉄道以外の車両及び同部品	1,015,009	
<b>小</b>	<b>計</b>	<b>49,147,006</b>	<b>22.0</b>

#### 北米/その他の北米

(単位：千円、%)

HSコード(部)	HSコード(類)	金額	構成比
化学工業生産品	無機化学品、貴金属、希土類金属、放射性元素化合物	1,890,497	
機械、電気機器及び同製品並びに部分品	原子炉、ボイラー、機械類、これらの部分品	592,673	
<b>小</b>	<b>計</b>	<b>2,483,170</b>	<b>1.1</b>

#### 中南米/メキシコ

(単位：千円、%)

HSコード(部)	HSコード(類)	金額	構成比
皮革、毛皮及び同製品	毛皮・人造毛皮・同製品	17,500	
木材及び同製品、木炭、コルク及び同製品	木材・同製品・木炭	2,800	
卑金属及び同製品	鉄	469,063	
機械、電気機器及び同製品並びに部分品	原子炉、ボイラー、機械類、これらの部分品	1,075	
	電気機器・同部分品	25,341	
<b>小</b>	<b>計</b>	<b>515,779</b>	<b>0.2</b>

#### 中南米/トリニダード・トバゴ

(単位：千円、%)

HSコード(部)	HSコード(類)	金額	構成比
車両、航空機、船舶及び輸送機器関連品	自動車、オートバイなど鉄道以外の車両及び同部品	15,609	
<b>小</b>	<b>計</b>	<b>15,609</b>	<b>0.0</b>

#### 中南米/ドミニカ共和国

(単位：千円、%)

HSコード(部)	HSコード(類)	金額	構成比
車両、航空機、船舶及び輸送機器関連品	自動車、オートバイなど鉄道以外の車両及び同部品	12,838	
<b>小</b>	<b>計</b>	<b>12,838</b>	<b>0.0</b>

中南米／ブラジル

(単位：千円、%)

HSコード(部)	HSコード(類)	金額	構成比
卑金属及び同製品	鉄 鋼	791,006	
機械、電気機器及び同製品並びに部分品	原子炉、ボイラー、機械類、これらの部分品	650	
	電気機器・同部分品	190,452	
車両、航空機、船舶及び輸送機器関連品	自動車、オートバイなど鉄道以外の車両及び同部分品	60,100	
小	計	1,042,208	0.5

中南米／アルゼンチン

(単位：千円、%)

HSコード(部)	HSコード(類)	金額	構成比
紡績用繊維及び同製品	人造繊維(短繊維・その織物)	7,488	
機械、電気機器及び同製品並びに部分品	電気機器・同部分品	4,007	
小	計	11,495	0.0

中南米／その他の中南米

(単位：千円、%)

HSコード(部)	HSコード(類)	金額	構成比
機械、電気機器及び同製品並びに部分品	原子炉、ボイラー、機械類、これらの部分品	75,652	
小	計	75,652	0.1

アフリカ／エジプト

(単位：千円、%)

HSコード(部)	HSコード(類)	金額	構成比
卑金属及び同製品	鉄 鋼	332,470	
小	計	332,470	0.1

アフリカ／南アフリカ

(単位：千円、%)

HSコード(部)	HSコード(類)	金額	構成比
調整食料品、飲料、アルコール、食酢、たばこ	飲料・アルコール・食酢	1,878	
機械、電気機器及び同製品並びに部分品	原子炉、ボイラー、機械類、これらの部分品	13,250	
小	計	15,128	0.0

オセアニア／オーストラリア

(単位：千円、%)

HSコード(部)	HSコード(類)	金額	構成比
プラスチック、ゴム及び同製品	プラスチック・同製品	20,800	
卑金属及び同製品	鉄 鋼	246,629	
機械、電気機器及び同製品並びに部分品	原子炉、ボイラー、機械類、これらの部分品	47,190	
	電気機器・同部分品	7,234	
車両、航空機、船舶及び輸送機器関連品	自動車、オートバイなど鉄道以外の車両及び同部分品	26,000	
小	計	347,853	0.2



オセアニア／ニューージーランド

(単位：千円、%)

HSコード(部)	HSコード(類)	金額	構成比
プラスチック、ゴム及び同製品	プラスチック・同製品	24,461	
卑金属及び同製品	鉄 鋼	13,215	
小	計	37,676	0.0

不明／不明

(単位：千円、%)

HSコード(部)	HSコード(類)	金額	構成比
化学工業生産品	無機化学品、貴金属、希土類金属、 放射性元素化合物	225,528	
プラスチック、ゴム及び同製品	ゴム・同製品	1,139,024	
皮革、毛皮及び同製品	毛皮・人造毛皮・同製品	384,380	
小	計	1,748,932	0.8
合	計	223,547,408	100.0