

島根県貿易概況 調査報告書 2003

Shimane general trade-condition investigation report 2003



島根県商工労働部

委託先・財団法人 しまね産業振興財団

は じ め に

本書は、平成15年（2003年）の県内企業の貿易及び海外進出動向等を把握するため、（財）しまね産業振興財団に委託して実施いたしました「島根県貿易概況調査」の結果を取りまとめたものです。

調査については、島根県内の事業所を対象とした任意のアンケート調査であるため、各税関が行っている通関ベースの貿易統計とは、調査目的・対象などにおいても異なっています。本書が県内企業や関係機関の業務のご参考となれば幸いに存じます。

最後になりましたが、この調査に御協力をいただきました各企業の皆様に対し、厚く感謝申し上げます。

平成16年（2004年）10月

島根県商工労働部長 山下 修

本書の利用にあたって

1. 調査の目的

この調査は、島根県内の貿易企業の実態を把握し、貿易振興施策の基礎資料を得ることを目的としています。

2. 調査方法

平成15年（2003年）1月～12月の1年間における貿易実績を、調査対象企業に調査票および返信封筒を同封の上、郵送により依頼を行いました。

3. 回収状況

調査依頼件数352件に対し、回答204件（回収率58.0%）、うち貿易実績あり147件、貿易実績なし57件でした。

4. 調査報告書のとりまとめ

(1) 利用上の注意

- ①あくまで回収したアンケートのデータに基づくものであり、島根県全体の貿易を網羅しているものではありません。
- ②国・地域・港については、各企業より回答された中に不明のものも多く、これらについては「不明」の欄に計上しています。
- ③統計諸表において、端数処理の関係で合計が一致しない場合があります。
- ④本年度より、金額表示が万円単位から千円単位に変更になっています。

(2) 分類について

- ①品目分類は「国際統一商品分類」(HS)を用いています。
- ②地域分類は、アジア、中近東、ヨーロッパ、ロシア・東欧、北米、中南米、オセアニア、アフリカ、国名不明・その他の全9地域としています。
- ③「国」とあるのは、地域を含む場合があります。
- ④「輸出」および「輸入」の他に「海外投資・提携」の実態についても調査項目としています。

2004年10月

財団法人 しまね産業振興財団

国際経済課長 竹内 智 康

はじめに
本書の利用にあたって
目次
調査結果の概要／2

1.貿易企業の概要／3

- (1) 平成15年貿易実績企業の内訳／3
- (2) 平成15年貿易実績企業の地域別内訳／3

2.輸出の実績／4

- (1) 平成15年品目別・形態別輸出額／4
- (2) 平成15年品別輸出額(上位10品)／5
- (3) 平成15年地域別輸出額／6
- (4) 平成15年国別輸出額(上位20カ国)／7
- (5) 平成15年輸出品の積出港(金額・形態別)／8
- (6) 平成15年品別・国別輸出実績表／9
- (7) 平成15年国別・品別輸出実績表／16

3.輸入の実績／23

- (1) 平成15年品目別・形態別輸入額／23
- (2) 平成15年品別輸入額(上位10品)／24
- (3) 平成15年地域別輸入額／25
- (4) 平成15年国別輸入額(上位20カ国)／26
- (5) 平成15年輸入品の荷揚港(金額・形態別)／27
- (6) 平成15年品別・国別輸入実績表／28
- (7) 平成15年国別・品別輸入実績表／35

4.海外直接投資の実態／42

- (1) 国別対外直接投資件数／42
- (2) 投資の形態／42

5.外国企業との提携／43

- (1) 国別提携件数／43
- (2) 提携の形態／43

6.浜田港・境港等の貿易概況／44

- (1) 平成15年浜田税関支署管内外国貿易概況／44
- (2) 平成15年境税関支署管内外国貿易概況／49

調査結果の概要

1. 貿易企業の概要

輸出企業 73 社（前年 56 社）、輸入企業 112 社（前年 96 社）、輸出入企業 38 社（前年 31 社）で、貿易実績企業は、147 社（73 社+112 社-38 社）（前年 121 社）となった。なお、今年度より新規に回答頂いた企業の中で貿易規模の大きい企業が含まれていたため、後述の輸出入実績が前年度比大幅増となった。

所在地別では、松江市が最も多く、続いて出雲市、簸川郡、八束郡の順となった。

2. 輸出入のバランス

輸出額 1,526 億円（前年 790 億円）に対し、輸入額は 1,293 億円（前年 273 億円）であった。この結果 233 億円（前年 517 億円）の輸出超過となった。

3. 輸出の実績

平成 15 年（暦年）の県内企業の輸出総額は 1,526 億 5 千万円であった。

輸出を地域別にみると、アジアが 729 億円（構成比 47.8%）と最も多く、ヨーロッパが 420 億円（同 27.5%）と続いており、両地域で全体の 7 割以上を占めた。

品目別では、「機械、電気機器及び同製品並びに部分品」が 1,152 億（同 75.4%）と最も多く、次いで「卑金属及び同製品」が 317 億円（同 20.7%）で、両品目で輸出全体の 96.1%を占めた。

輸出形態では、間接輸出が 1,309 億円（同 85.8%）、直接輸出が 207 億円（同 13.6%）、間接と直接の併用が 10 億（同 0.6%）となっており、間接輸出の割合が多かった。

輸出の積出港をみると、最も多かったのは関西国際空港で全体の 27.6%を占めた。

4. 輸入の実績

平成 15 年（暦年）の県内企業の輸入総額は、1,292 億 83 百万円であった。

輸入を地域別にみると、アジアが 727 億円（同 56.3%）と最も多かった。

品目別では、「機械、電気機器及び同製品並びに部分品」が 980 億円（同 75.8%）と最も多く、次いで「鉱物性生産品」が 93 億円（同 7.2%）、「木材及び同製品、木炭、コルク及び同製品」が 86 億円（同 6.7%）と続いた。

輸入形態は、間接輸入が 1,130 億円（同 87.4%）、直接輸入が 159 億円（同 12.3%）、間接と直接の併用輸入が 4 億円（同 0.3%）となっており、間接輸入の割合が多かった。

輸入を荷揚港別にみると、最も多かったのは成田空港で全体の 42.2%を占めた。

5. 海外直接投資

全体で 21 社、28 件あり、投資先はアジアが 25 件、北米が 3 件。国別では中国 19 件、アメリカ 3 件、香港 2 件と続き、アジアが大勢を占めた。

6. 外国企業との提携

全体で 31 社、48 件あり、提携先はアジアが 37 件と大勢を占め、以下ヨーロッパが 7 件、北米 3 件と続いた。国別では、中国 18 件、韓国が 9 件であった。

1. 貿易企業の概要

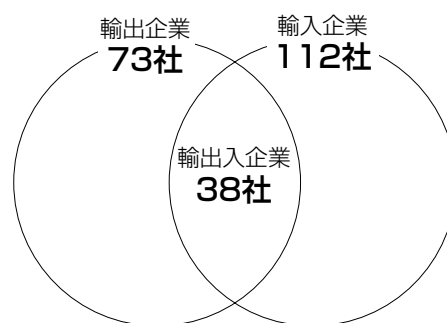
(1) 平成 15 年貿易実績企業の内訳

現在貿易を行っていると回答した企業 147 社の内訳をみると、輸出を行っている企業（以後、「輸出企業」という）が 73 社、輸入を行っている企業（同、「輸入企業」）が 112 社、そのうち輸出入とも行っている企業（同、「輸出入企業」）が 38 社となっている（脚注参照）。

【表】 貿易実績企業の内訳

貿易実績企業 147社	
①輸出を行っている企業	73社
②輸入を行っている企業	112社
③輸出入とも行っている企業	38社

【図】 貿易実績企業の内訳と関係図



(注) 企業数合計 = ①輸出企業 {輸出のみ + 輸出入とも} + ②輸入企業 {輸入のみ + 輸出入とも} - ③輸出入企業 = 73 + 112 - 38 = 147 社

(2) 平成 15 年貿易実績企業の地域別内訳

貿易企業の地域別内訳をみると、輸出企業では松江市が 9 社と最も多く、以下大田市、八束郡、簸川郡が同数の 8 社で続く。輸入企業では松江市が 18 社と最も多く、以下出雲市 16 社、浜田市 13 社と続く。

所在地名	輸出企業数	輸入企業数	所在地名	輸出企業数	輸入企業数
松江市	9社	18社	能義郡	3社	1社
浜田市	2社	13社	仁多郡	2社	1社
出雲市	6社	16社	大原郡	2社	4社
益田市	5社	7社	簸川郡	8社	11社
大田市	8社	8社	邇摩郡	1社	
安来市	3社	4社	邑智郡	2社	2社
江津市	7社	6社	那賀郡	2社	1社
平田市	2社	2社	県外	3社	9社
八束郡	8社	9社	合計	73社	112社

2.輸出の実績

(1) 平成15年品目別・形態別輸出額

輸出総額 1,526 億円を品目別にみると、「機械、電気機器及び同製品並びに部分品」が 1,152 億円（構成比 75.4%）と最も多く、次いで「卑金属及び同製品」が 317 億円（同 20.7%）で、両品目で輸出全体の 96.1%を占める。なお、「機械、電気機器及び同製品並びに部分品」は、「電気機器・同部品」が 7割以上を占め、「卑金属及び同製品」は、「鉄鋼」が 5割を占めている。

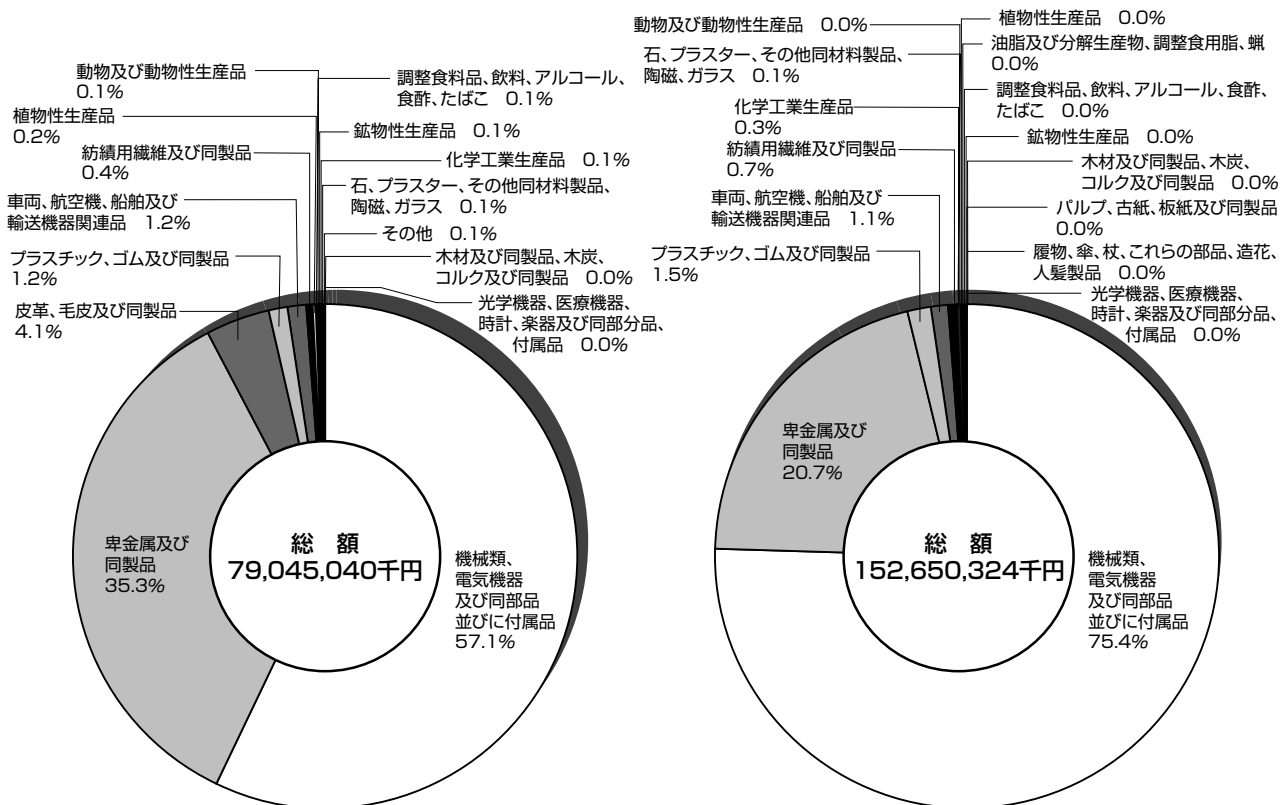
輸出形態では、間接輸出が 1,309 億円（同 85.8%）、直接輸出が 207 億円（同 13.6%）、間接と直接の併用が 10 億円（同 0.6%）となっており、間接輸出の割合が多い。

（単位：千円、%）

品目	金額	構成比	前年比	親会社間接取引	商社等間接取引	直接と間接の併用	直接取引
動物及び動物性生産品	774	0.0	1.1				774
植物性生産品	2,097	0.0	1.4				2,097
油脂及び分解生産物、調整食用脂、蠟	1,000	0.0	—				1,000
調整食料品、飲料、アルコール、食酢、たばこ	51,646	0.0	130.1	1,000	26,294	5,000	19,352
鉱物性生産品	33,190	0.0	64.1		32,190		1,000
化学工業生産品	426,262	0.3	1,026.9	40,000			386,262
プラスチック、ゴム及び同製品	2,270,103	1.5	240.5		975,000		1,295,103
木材及び同製品、木炭、コルク及び同製品	2,868	0.0	23.9				2,868
パルプ、古紙、板紙及び同製品	7,800	0.0	—				7,800
紡績用繊維及び同製品	1,138,702	0.7	351.3		1,091,647	9,810	37,245
履物、傘、杖、これらの部分品、造花、人髪製品	1,500	0.0	—		1,500		
石、プラスター、その他同材料製品、陶磁、ガラス	149,876	0.1	140.5			24,826	125,050
卑金属及び同製品	31,661,719	20.7	113.6	894,100	21,693,335	613,300	8,460,984
機械、電気機器及び同製品並びに部分品	115,174,014	75.4	255.4	100,162,588	5,920,566	336,047	8,754,813
車両、航空機、船舶及び輸送機器関連品	1,639,087	1.1	168.3		6,460		1,632,627
光学機器、医療機器、時計、楽器及び同部分品、付属品	3,840	0.0	106.7		550		3,290
その他	85,846	0.1	114.6		85,846		
合計	152,650,324	100.0	193.1	101,097,688	29,833,388	988,983	20,730,265

(2) 平成15年品別輸出額（上位10品）

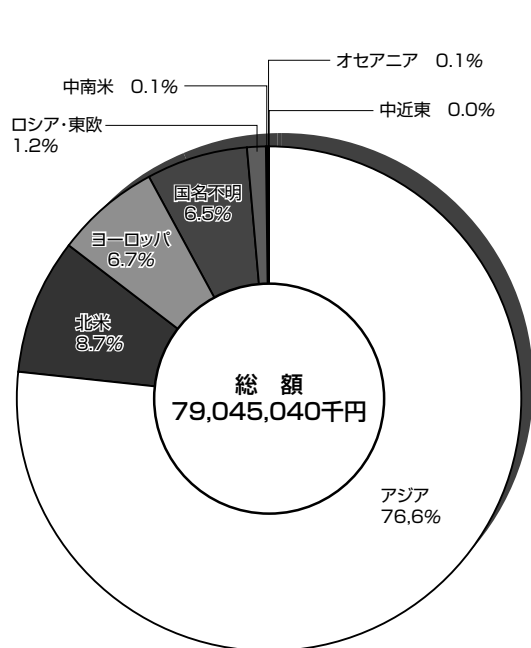
順位	前年度	輸 出		
		品 名	金 額 (千 円)	構成比 (%)
1	1	電 気 機 器 ・ 同 部 品	107,159,120	70.2
2	2	鉄 鋼	15,959,944	10.5
3	3	ニ ッ ケ ル ・ 同 製 品	13,960,940	9.1
4	4	原 子 炉、ボ イ ラ ー、機 械 類、 こ れ ら の 部 分 品	8,014,894	5.3
5	7	プ ラ ス チ ッ ク ・ 同 製 品	2,230,067	1.5
6	6	自 動 車、オ ー ト バ イ など 鉄 道 以 外 の 車 両 及 び 同 部 品	1,639,087	1.1
7	-	鉄 鋼 製 品	1,090,358	0.7
8	-	フ ェ ル ト ・ 不 織 布、紐、網、ケ ー ブ ル	768,018	0.5
9	-	ア ル ミ ニ ウ ム ・ 同 製 品	650,477	0.4
10	-	活 性 炭、触 媒、は ん だ 付 け ペ ー ス ト	370,000	0.2



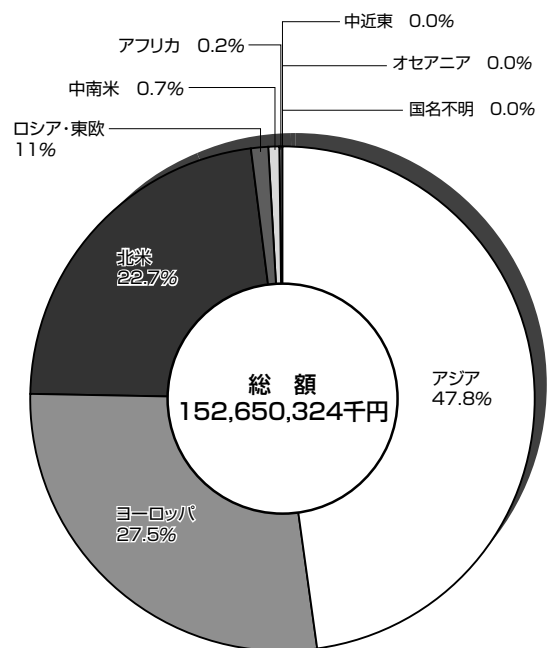
(3) 平成 15 年地域別輸出額

輸出を地域別にみると、アジアが729億円（同47.8%）と最も多く、ヨーロッパが420億円（同27.5%）と続いており、両地域で全体の7割以上を占めている。国別では、上位からドイツ、アメリカ、シンガポールの順になっている。

地 域 別	輸 出	
	金 額 (千 円)	構成比 (%)
ア ジ ア	72,941,658	47.8
中 近 東	16,688	0.0
ヨ ー ロ ッ パ	41,958,017	27.5
ロ シ ア ・ 東 欧	1,611,723	1.1
北 米	34,612,834	22.7
中 南 米	1,130,776	0.7
ア フ リ カ	356,648	0.2
オ セ ア ニ ア	19,549	0.0
不 明	2,431	0.0
合 計	152,650,324	100.0



平成14年地域別輸出額



平成15年地域別輸出額

(4) 平成 15 年国別輸出額（上位 20 力国）

順位	前年度	輸 出		
		国 名	金 額 (千 円)	構成比 (%)
1	7	ド イ ツ	32,566,773	21.3
2	5	ア メ リ カ	32,029,611	21.0
3	1	シ ン ガ ポ ー ル	19,933,229	13.1
4	2	韓 国	15,019,408	9.8
5	4	中 国	14,276,851	9.4
6	3	台 湾	10,245,372	6.7
7	8	香 港	6,478,391	4.2
8	11	イ ギ リ ス	3,747,644	2.5
9	6	タ イ	2,517,254	1.6
10	12	マ レ ー シ ア	1,925,502	1.3
11	10	ロ シ ア	1,611,723	1.1
12	9	オ ラ ン ダ	1,517,486	1.0
13	20	ブ ラ ジ ル	1,079,434	0.7
14	－	フ ィ リ ピ ン	408,604	0.3
15	－	エ ジ プ ト	353,643	0.2
16	－	ス イ ス	320,000	0.2
17	－	イ タ リ ア	194,405	0.1
18	16	フ ラ ン ス	154,755	0.1
19	14	イ ン ド ネ シ ア	133,621	0.1
20	18	デ ン マ ー ク	116,166	0.1

(5) 平成15年輸出品の積出港（金額・形態別）

積出港別にみると、最も多かったのは関西国際空港で、全体の27.6%を占めている。なお、境港・浜田港を含む中国地域の港の利用は、金額ベースで42億円（同2.7%）となっている。

（単位：千円、%）

積出港	輸出額		輸 出 総 額				
		(構成比)	親会社間接	商社等間接	直間併用	直 接	
合 計	152,650,324	100.0	101,097,688	29,833,388	988,983	20,730,265	
中国地域の港		4,186,490	2.7	20,000	405,012	365,873	3,395,605
	下 関 港	239,795	0.2		234,481		5,314
	境 港	784,979	0.5		154,781	5,000	625,198
	浜 田 港	1,692,886	1.1	20,000	15,750	24,826	1,632,310
	広 島 港	1,154,473	0.8			336,047	818,426
	水 島 港	314,357	0.2				314,357
中国地域以外の港		37,260,717	24.4	3,918,984	22,541,780	623,110	10,176,843
	横 浜 港	208,705	0.1	97,000	54,722		56,983
	東 京 港	5,100	0.0		5,100		
	大 阪 港	4,748,637	3.1	137,286	4,589,442		21,909
	神 戸 港	31,999,085	21.0	3,599,698	17,862,326	623,110	9,913,951
	門司・北九州港	46,720	0.0		27,850		18,870
	博 多 港	87,340	0.1	85,000	2,340		
	舞 鶴 港	1,000	0.0				1,000
	その他の港	164,130	0.1				164,130
空 港		71,727,489	47.0	69,161,000	768,400		1,798,089
	成 田 空 港	29,640,377	19.4	29,434,000			206,377
	関西国際空港	42,087,112	27.6	39,727,000	768,400		1,591,712
不 明	39,475,628	25.9	27,997,704	6,118,196		5,359,728	

(6) 平成15年品別・国別輸出実績表

(単位：千円、%)

分 類		地 域		金 額	構 成 比	
HSコード(部)	HSコード(類)		国 名			
動物及び動物性生産品	酪農品、鳥卵、天然ハチミツ他	北 米	ア メ リ カ	774		
小 計				774	0.0	
植 物 性 生 産 品	野菜、根、塊茎、きのこ	ア ジ ア	中 国	300		
	コーヒー、茶、マテ、香辛料	ア ジ ア	タ イ	377		
	穀 物	ア ジ ア	台 湾	1,420		
小 計				2,097	0.0	
油脂及び分解生産物、調整食用脂、蠟	動・植物油脂、ろう	ア ジ ア	中 国	1,000		
小 計				1,000	0.0	
調整食料品、飲料、アルコール、食酢、たばこ	肉・魚の缶詰、くん製、ソーセージ	ア ジ ア	台 湾	2,340		
		北 米	ア メ リ カ	3,000		
		中 南 米	ブ ラ ジ ル	2,000		
	計				7,340	
	糖 類 、 砂 糖 菓 子	ア ジ ア	中 国	3,000		
			台 湾	10,000		
		計			13,000	
		中 近 東	イ ラ ク	1,000		
	計				14,000	
	穀物・穀粉調整品、パスタ(麺類)	ア ジ ア	香 港	200		
			シンガポール	260		
			マレーシア	450		
	計				910	
	コーヒー、各種スープ、各種ソース類	ア ジ ア	シンガポール	150		
	飲料・アルコール・食酢	ア ジ ア	香 港	5,020		
シンガポール			100			
フィリピン			500			
計				5,620		
	ヨーロッパ	イ ギ リ ス	140			
	北 米	ア メ リ カ	22,942			
	アフリカ	南ア共和国	505			
	オセアニア	オーストラリア	39			
計				29,246		
小 計				51,646	0.0	

分 類				金 額	構 成 比
HSコード (部)	HSコード (類)	地 域	国 名		
鉱物性生産品	塩、硫黄、土石類、プラスター、石灰、セメント	ア ジ ア	韓 国	1,500	
		ヨーロッパ	イギリス	2,280	
		北 米	アメリカ	29,410	
		計		33,190	
小 計				33,190	0.0
化学工業生産品	有機化合物	ア ジ ア	中 国	53,831	
		国 名 不 明		2,431	
	活性炭、触媒、はんだ付けペースト	ア ジ ア	台 湾	230,000	
			シンガポール	140,000	
	計		370,000		
小 計				426,262	0.3
プラスチック、ゴム及び同製品	プラスチック・同製品	ア ジ ア	韓 国	41,253	
			中 国	635,388	
			シンガポール	818,426	
			マレーシア	735,000	
		計		2,230,067	
	ゴム・同製品	ア ジ ア	中 国	40,000	
		ロシア・東欧	ロシア	36	
計		40,036			
小 計				2,270,103	1.5
木材及び同製品、木炭、コルク及び同製品	木材・同製品・木炭	ア ジ ア	中 国	2,209	
		中南米	メキシコ	659	
	計		2,868		
小 計				2,868	0.0
パルプ、古紙、板紙及び同製品	紙、板がみ・同製品	ア ジ ア	中 国	7,800	
小 計				7,800	0.0
紡績用繊維及び同製品	人造繊維(単繊維・その織物)	ア ジ ア	韓 国	272,503	
			中 国	12,936	
			台 湾	14,265	
		計		299,704	
		ヨーロッパ	ドイツ	5,875	

分 類				金 額	構 成 比	
HSコード (部)	HSコード (類)	地 域	国 名			
紡績用繊維及び同製品	人造繊維(単繊維・その織物)	中 南 米	アルゼンチン	18,050		
	計			323,629		
	フェルト・不織布、紐、網、ケーブル		ア ジ ア	韓 国	155	
				中 国	406,877	
				台 湾	47,032	
				香 港	191,890	
				タ イ	115,429	
				インドネシア	805	
				パキスタン	2,462	
				アジア・不明	963	
	計			765,613		
	ヨーロッパ	イ タ リ ア	2,405			
	計			768,018		
	じゅうたん、その他の床用敷物	ア ジ ア	中 国	30,000		
特殊繊維、タフテッド織物、レース、ししゅう布	ア ジ ア	中 国	6,943			
染み込ませ、塗布し、被覆した紡績用繊維の織物類	ア ジ ア	韓 国	9,810			
紡績用繊維のその他の製品、中古の衣類	ア ジ ア	中 国	302			
小 計				1,138,702	0.7	
履物、傘、杖、これらの部分品、造花、人髪製品	傘、つえ、その部分品	ア ジ ア	韓 国	1,500		
小 計				1,500	0.0	
石、プラスター、その他同材料製品、陶磁、ガラス	石、プラスター、セメント、石綿、雲母の製品	ア ジ ア	中 国	125,050		
	陶 磁 製 品	ア ジ ア	台 湾	24,826		
小 計				149,876	0.1	
卑金属及び同製品	鉄 鋼	ア ジ ア	韓 国	3,396,297		
			中 国	546,503		
			台 湾	3,225,491		
			香 港	606,413		
			タ イ	762,756		
			シンガポール	1,444,733		
			マレーシア	97,528		
			計			10,079,721

分 類		地 域	国 名	金 額	構 成 比	
HSコード (部)	HSコード (類)					
卑金属及び同製品	鉄 鋼	ヨーロッパ	イギリス	433,668		
			フランス	39,500		
			ドイツ	1,659,885		
			計		2,133,053	
		北 米	アメリカ	2,488,040		
		中 南 米	ブラジル	905,487		
		アフリカ	エジプト	353,643		
		計		15,959,944		
	鉄 鋼 製 品	ア ジ ア	中 国	591,203		
		ヨーロッパ	ヨーロッパ・不明	325,000		
		北 米	アメリカ	174,155		
		計		1,090,358		
	ニッケル・同製品	ア ジ ア	韓 国	5,772,855		
			中 国	5,612,480		
			台 湾	1,303,268		
			シンガポール	699,707		
			マレーシア	572,630		
			計		13,960,940	
	アルミニウム・同製品	ア ジ ア	韓 国	22,678		
			中 国	372,479		
台 湾			2,044			
香 港			237,520			
シンガポール			1,409			
		計		636,130		
	北 米	アメリカ	14,347			
	計		650,477			
小 計				31,661,719	20.7	
機 械、電 気 機 器 及 び 同 製 品 並 び に 部 分 品	原子炉、ボイラー、機械類、 これらの部分品	ア ジ ア	韓 国	473,120		
			北 朝 鮮	498		
			中 国	61,100		
			台 湾	321,357		

分 類		地 域		金 額	構 成 比	
HSコード (部)	HSコード (類)	地 域	国 名			
機械、電気機器及び同製品並びに部分品	原子炉、ボイラー、機械類、これらの部分品	ア ジ ア	ベ ト ナ ム	16,500		
			タ イ	34,048		
			マレーシア	66,640		
			インドネシア	7,500		
			アジア・不明	1,114,490		
			計		2,095,253	
		ヨーロッパ	デンマーク	116,166		
			イギリス	16,556		
			オランダ	46,350		
			ドイツ	97,296		
			ポルトガル	53,410		
			ヨーロッパ・不明	1,506,733		
			計		1,836,511	
		北 米	アメリカ	1,529,207		
			北米・不明	2,511,223		
			計		4,040,430	
		中 南 米	アルゼンチン	20,900		
		アフリカ	アフリカ・不明	2,500		
		オセアニア	オーストラリア	19,300		
			計		8,014,894	
		電気機器・同部品	ア ジ ア	韓 国	5,002,956	
				中 国	5,753,950	
				台 湾	5,063,329	
				香 港	5,437,348	
				タ イ	1,587,642	
				シンガポール	16,828,444	
				マレーシア	446,794	
フィリピン	408,104					
インドネシア	100,000					
アジア・不明	867,413					
	計				41,495,980	

分 類				金 額	構 成 比
HSコード (部)	HSコード (類)	地 域	国 名		
機械、電気機器及び同製品並びに部分品	電気機器・同部品	ヨーロッパ	イギリス	3,294,000	
			オランダ	1,471,136	
			フランス	115,255	
			ドイツ	30,801,687	
			スイス	320,000	
			スペイン	90,000	
			イタリア	192,000	
			ヨーロッパ・不明	1,364,936	
		計	37,649,014		
		北 米	アメリカ	27,765,886	
			北米・不明	72,000	
		計	27,837,886		
		中 南 米	ブラジル	171,947	
			アルゼンチン	4,293	
計	176,240				
計				107,159,120	
小 計				115,174,014	75.4
車両、航空機、船舶及び輸送機器関連品	自動車、オートバイなど鉄道以外の車両及び同部品	アジア	モンゴル	1,100	
			タイ	10,700	
			マレーシア	6,460	
			インドネシア	200	
		計	18,460		
		中 近 東	アラブ首長国連邦	1,500	
		ロシア・東欧	ロシア	1,611,687	
		中 南 米	ドミニカ共和国	7,440	
計				1,639,087	
小 計				1,639,087	1.1
光学機器、医療機器、時計、楽器及び同部分品、付属品	光学機器、カメラ、検査・測定機器、医療用機器	アジア	中 国	290	
		ヨーロッパ	イギリス	1,000	
			ドイツ	2,030	
		計	3,030		

分 類		地 域	国 名	金 額	構 成 比
HSコード (部)	HSコード (類)				
光学機器、医療機器、時計、 楽器及び同部分品、付属品	光学機器、カメラ、検査・測 定機器、医療用機器	北 米	ア メ リ カ	520	
		計		3,840	
小 計				3,840	0.0
そ の 他		ア ジ ア	韓 国	24,781	
			中 国	13,210	
			タ イ	6,302	
			インドネシア	25,116	
		計		69,409	
		中 近 東	イ ラ ン	8,640	
			ト ル コ	5,548	
		計		14,188	
		ヨーロッパ	ス ペ イン	709	
		北 米	ア メ リ カ	1,330	
		オセアニア	オーストラリア	210	
小 計				85,846	0.1
合 計				152,650,324	100.0

(7) 平成 15 年国別・品別輸出実績表

(単位：千円、%)

仕向地域	仕向国名	HSコード(部)	HSコード(類)	金額	構成比	
ア ジ ア	韓 国	鉱物性生産品	塩、硫黄、土石類、プaster、石灰、セメント	1,500		
		プラスチック、ゴム及び同製品	プラスチック・同製品	41,253		
		紡績用繊維及び同製品	人造繊維(単繊維・その織物)	272,503		
			フェルト・不織布、紐、網、ケーブル	155		
			染み込ませ、塗布し、被覆した紡績用繊維の織物類	9,810		
		計			282,468	
		履物、傘、杖、これらの部分品、造花、人髪製品	傘、つえ、その部分品	1,500		
		卑金属及び同製品	鉄	3,396,297		
			ニッケル・同製品	5,772,855		
			アルミニウム・同製品	22,678		
		計			9,191,830	
		機械、電気機器及び同製品並びに部分品	原子炉、ボイラー、機械類、これらの部分品	473,120		
			電気機器・同部品	5,002,956		
		計			5,476,076	
	そ の 他			24,781		
	小 計			15,019,408	9.8	
	北 朝 鮮	機械、電気機器及び同製品並びに部分品	原子炉、ボイラー、機械類、これらの部分品	498		
		小 計			498	0.0
	中 国	植物性生産品	野菜、根、塊茎、きのこ	300		
		油脂及び分解生産物、調整食用脂、蠟	動・植物油脂、ろう	1,000		
		調整食料品、飲料、アルコール、食酢、たばこ	糖類、砂糖菓子	3,000		
		化学工業生産品	有機化合物	53,831		
		プラスチック、ゴム及び同製品	プラスチック・同製品	635,388		
			ゴム・同製品	40,000		
		計			675,388	
		木材及び同製品、木炭、コルク及び同製品	木材・同製品・木炭	2,209		
		パルプ、古紙、板紙及び同製品	紙、板がみ・同製品	7,800		
紡績用繊維及び同製品		人造繊維(単繊維・その織物)	12,936			
		フェルト・不織布、紐、網、ケーブル	406,877			
	じゅうたん、その他の床用敷物	30,000				
	特殊繊維、タフテッド織物、レース、ししゅう布	6,943				
	紡績用繊維のその他の製品、中古の衣類	302				
計			457,058			

仕向地域	仕向国名	HSコード(部)	HSコード(類)	金額	構成比	
アジア	中国	石、プラスタ-、その他 同材料製品、陶磁、ガラス	石、プラスタ-、セメント、 石綿、雲母の製品	125,050		
			鉄 鋼	546,503		
			鉄 鋼 製 品	591,203		
			ニッケル・同製品	5,612,480		
			アルミニウム・同製品	372,479		
		計	7,122,665			
		機械、電気機器及び 同製品並びに部分品	原子炉、ボイラー、機械類、 これらの部分品	61,100		
			電気機器・同部品	5,753,950		
		計	5,815,050			
		光学機器、医療機器、時計、 楽器及び同部分品、付属品	光学機器、カメラ、検査・ 測定機器、医療用機器	290		
	そ の 他	13,210				
	小 計			14,276,851	9.4	
	台湾	植物性生産品	穀 物	1,420		
			調整食料品、飲料、 アルコール、食酢、たばこ	肉・魚の缶詰、くん製、ソーセージ	2,340	
				糖 類 、 砂 糖 菓 子	10,000	
		計	12,340			
		化学工業生産品	活性炭、触媒、はんだ付けペースト	230,000		
		紡績用繊維及び同製品	人造繊維(単繊維・その織物)	14,265		
			フェルト・不織布、紐、網、ケーブル	47,032		
		計	61,297			
		石、プラスタ-、その他 同材料製品、陶磁、ガラス	陶 磁 製 品	24,826		
			卑金属及び同製品	鉄 鋼	3,225,491	
		ニッケル・同製品		1,303,268		
		アルミニウム・同製品		2,044		
		計	4,530,803			
		機械、電気機器及び 同製品並びに部分品	原子炉、ボイラー、機械類、 これらの部分品	321,357		
	電気機器・同部品		5,063,329			
	計	5,384,686				
	小 計			10,245,372	6.7	
	モンゴル	車両、航空機、船舶及び 輸送機器関連品	自動車、オートバイなど 鉄道以外の車両及び同部品	1,100		
小 計			1,100	0.0		
香港	調整食料品、飲料、 アルコール、食酢、たばこ	穀物・穀粉調整品、パスタ(麺類)	200			

仕向地域	仕向国名	HSコード(部)	HSコード(類)	金額	構成比
ア ジ ア	香 港	調整食料品、飲料、アルコール、食酢、たばこ	飲料・アルコール・食酢	5,020	
		計		5,220	
		紡績用繊維及び同製品	フェルト・不織布、紐、網、ケーブル	191,890	
		卑金属及び同製品	鉄	606,413	
			アルミニウム・同製品	237,520	
		計		843,933	
	機械、電気機器及び同製品並びに部分品	電気機器・同部品	5,437,348		
	小 計		6,478,391	4.2	
	ベトナム	機械、電気機器及び同製品並びに部分品	原子炉、ボイラー、機械類、これらの部分品	16,500	
	小 計		16,500	0.0	
	タ イ	植物性生産品	コーヒー、茶、マテ、香辛料	377	
		紡績用繊維及び同製品	フェルト・不織布、紐、網、ケーブル	115,429	
		卑金属及び同製品	鉄	762,756	
		機械、電気機器及び同製品並びに部分品	原子炉、ボイラー、機械類、これらの部分品	34,048	
			電気機器・同部品	1,587,642	
		計		1,621,690	
		車両、航空機、船舶及び輸送機器関連品	自動車、オートバイなど鉄道以外の車両及び同部品	10,700	
	その他		6,302		
	小 計		2,517,254	1.6	
	シンガポール	調整食料品、飲料、アルコール、食酢、たばこ	穀物・穀粉調整品、パスタ(麺類)	260	
			コーヒー、各種スープ、各種ソース類	150	
			飲料・アルコール・食酢	100	
		計		510	
		化学工業生産品	活性炭、触媒、はんだ付けペースト	140,000	
		プラスチック、ゴム及び同製品	プラスチック・同製品	818,426	
		卑金属及び同製品	鉄	1,444,733	
			ニッケル・同製品	699,707	
アルミニウム・同製品			1,409		
計		2,145,849			
機械、電気機器及び同製品並びに部分品	電気機器・同部品	16,828,444			
小 計		19,933,229	13.1		
マレーシア	調整食料品、飲料、アルコール、食酢、たばこ	穀物・穀粉調整品、パスタ(麺類)	450		

仕向地域	仕向国名	HSコード(部)	HSコード(類)	金額	構成比	
ア ジ ア	マレーシア	プラスチック、ゴム及び同製品	プラスチック・同製品	735,000		
		卑金属及び同製品	鉄	97,528		
			ニッケル・同製品	572,630		
				計	670,158	
		機械、電気機器及び同製品並びに部分品	原子炉、ボイラー、機械類、これらの部分品	66,640		
			電気機器・同部品	446,794		
			計	513,434		
			車両、航空機、船舶及び輸送機器関連品	自動車、オートバイなど鉄道以外の車両及び同部品	6,460	
	小		計		1,925,502	1.3
	フィリピン	調整食料品、飲料、アルコール、食酢、たばこ	飲料・アルコール・食酢	500		
		機械、電気機器及び同製品並びに部分品	電気機器・同部品	408,104		
	小		計		408,604	0.3
	インドネシア	紡績用繊維及び同製品	フェルト・不織布、紐、網、ケーブル	805		
		機械、電気機器及び同製品並びに部分品	原子炉、ボイラー、機械類、これらの部分品	7,500		
			電気機器・同部品	100,000		
				計	107,500	
				車両、航空機、船舶及び輸送機器関連品	自動車、オートバイなど鉄道以外の車両及び同部品	200
			その他	25,116		
	小		計		133,621	0.1
	パキスタン	紡績用繊維及び同製品	フェルト・不織布、紐、網、ケーブル	2,462		
	小		計		2,462	0.0
	アジア・不明	紡績用繊維及び同製品	フェルト・不織布、紐、網、ケーブル	963		
		機械、電気機器及び同製品並びに部分品	原子炉、ボイラー、機械類、これらの部分品	1,114,490		
電気機器・同部品			867,413			
		計	1,981,903			
小		計		1,982,866	1.3	
中		計		72,941,658	47.8	
中 近 東	イ ラ ン	そ の 他		8,640		
	小		計		8,640	0.0
	イ ラ ク	調整食料品、飲料、アルコール、食酢、たばこ	糖類、砂糖菓子	1,000		
	小		計		1,000	0.0
	アラブ首長国連邦	車両、航空機、船舶及び輸送機器関連品	自動車、オートバイなど鉄道以外の車両及び同部品	1,500		
小		計		1,500	0.0	

仕向地域	仕向国名	HSコード(部)	HSコード(類)	金額	構成比	
中近東	トルコ	その他		5,548	0.0	
	小計			5,548	0.0	
中計				16,688	0.0	
ヨーロッパ	デンマーク	機械、電気機器及び同製品並びに部分品	原子炉、ボイラー、機械類、これらの部分品	116,166		
	小計			116,166	0.1	
	イギリス	調整食料品、飲料、アルコール、食酢、たばこ	飲料・アルコール・食酢		140	
			鉱物性生産品		塩、硫黄、土石類、プaster、石灰、セメント	2,280
		卑金属及び同製品		鉄 鋼	433,668	
		機械、電気機器及び同製品並びに部分品	原子炉、ボイラー、機械類、これらの部分品		16,556	
			電気機器・同部品		3,294,000	
		計			3,310,556	
	光学機器、医療機器、時計、楽器及び同部分品、付属品		光学機器、カメラ、検査・測定機器、医療用機器	1,000		
	小計			3,747,644	2.5	
	オランダ	機械、電気機器及び同製品並びに部分品	原子炉、ボイラー、機械類、これらの部分品		46,350	
			電気機器・同部品		1,471,136	
		計			1,517,486	
	小計			1,517,486	1.0	
	フランス	卑金属及び同製品	鉄 鋼		39,500	
		機械、電気機器及び同製品並びに部分品	電気機器・同部品		115,255	
	小計			154,755	0.1	
	ドイツ	紡績用繊維及び同製品	人造繊維(単繊維・その織物)		5,875	
		卑金属及び同製品	鉄 鋼		1,659,885	
		機械、電気機器及び同製品並びに部分品	原子炉、ボイラー、機械類、これらの部分品		97,296	
電気機器・同部品			30,801,687			
計			30,898,983			
光学機器、医療機器、時計、楽器及び同部分品、付属品		光学機器、カメラ、検査・測定機器、医療用機器	2,030			
小計			32,566,773	21.3		
スイス	機械、電気機器及び同製品並びに部分品	電気機器・同部品		320,000		
小計			320,000	0.2		
ポルトガル	機械、電気機器及び同製品並びに部分品	原子炉、ボイラー、機械類、これらの部分品		53,410		
小計			53,410	0.0		
スペイン	機械、電気機器及び同製品並びに部分品	電気機器・同部品		90,000		

仕向地域	仕向国名	HSコード(部)	HSコード(類)	金額	構成比	
ヨーロッパ	スペイン	その他		709		
	小計			90,709	0.1	
	イタリア	紡績用繊維及び同製品	フェルト・不織布、紐、網、ケーブル	2,405		
		機械、電気機器及び同製品並びに部分品	電気機器・同部品	192,000		
	小計			194,405	0.1	
	ヨーロッパ・不明	卑金属及び同製品	鉄鋼製品	325,000		
			原子炉、ボイラー、機械類、これらの部分品	1,506,733		
			電気機器・同部品	1,364,936		
			計	2,871,669		
	小計			3,196,669	2.1	
中計			41,958,017	27.5		
ロシア・東欧	ロシア	プラスチック、ゴム及び同製品	ゴム・同製品	36		
		車両、航空機、船舶及び輸送機器関連品	自動車、オートバイなど鉄道以外の車両及び同部品	1,611,687		
	小計			1,611,723	1.1	
中計			1,611,723	1.1		
北米	アメリカ	動物及び動物性生産品	酪農品、鳥卵、天然ハチミツ他	774		
		調整食料品、飲料、アルコール、食酢、たばこ	肉・魚の缶詰、くん製、ソーセージ	3,000		
			飲料・アルコール・食酢	22,942		
		計			25,942	
		鉱物性生産品	塩、硫黄、土石類、プラスター、石灰、セメント	29,410		
		卑金属及び同製品	鉄鋼	2,488,040		
			鉄鋼製品	174,155		
			アルミニウム・同製品	14,347		
		計			2,676,542	
		機械、電気機器及び同製品並びに部分品	原子炉、ボイラー、機械類、これらの部分品	1,529,207		
	電気機器・同部品		27,765,886			
	計			29,295,093		
	光学機器、医療機器、時計、楽器及び同部分品、付属品	光学機器、カメラ、検査・測定機器、医療用機器	520			
その他			1,330			
小計			32,029,611	21.0		
北米・不明	機械、電気機器及び同製品並びに部分品	原子炉、ボイラー、機械類、これらの部分品	2,511,223			
		電気機器・同部品	72,000			

仕向地域	仕向国名	HSコード(部)	HSコード(類)	金額	構成比
北 米	北米・不明	計		2,583,223	
	小		計	2,583,223	1.7
中				計	34,612,834 22.7
中 南 米	メキシコ	木材及び同製品、木炭、 コルク及び同製品	木材・同製品・木炭	659	
	小		計	659	0.0
	ドミニカ共和国	車両、航空機、船舶及び 輸送機器関連品	自動車、オートバイなど 鉄道以外の車両及び同部品	7,440	
	小		計	7,440	0.0
	ブラジル	調整食料品、飲料、 アルコール、食酢、たばこ	肉・魚の缶詰、くん製、ソーセージ	2,000	
		卑金属及び同製品	鉄 鋼	905,487	
		機械、電気機器及び 同製品並びに部分品	電気機器・同部品	171,947	
	小		計	1,079,434	0.7
	アルゼンチン	紡績用繊維及び同製品	人造繊維(単繊維・その織物)	18,050	
		機械、電気機器及び 同製品並びに部分品	原子炉、ボイラー、機械類、 これらの部分品	20,900	
電気機器・同部品			4,293		
計		25,193			
小		計	43,243	0.0	
中				計	1,130,776 0.7
アフリカ	エジプト	卑金属及び同製品	鉄 鋼	353,643	
	小		計	353,643	0.2
	南ア共和国	調整食料品、飲料、 アルコール、食酢、たばこ	飲料・アルコール・食酢	505	
	小		計	505	0.0
	アフリカ・不明	機械、電気機器及び 同製品並びに部分品	原子炉、ボイラー、機械類、 これらの部分品	2,500	
小		計	2,500	0.0	
中				計	356,648 0.2
オセアニア	オーストラリア	調整食料品、飲料、 アルコール、食酢、たばこ	飲料・アルコール・食酢	39	
		機械、電気機器及び 同製品並びに部分品	原子炉、ボイラー、機械類、 これらの部分品	19,300	
		そ の 他	そ の 他	210	
	小		計	19,549	0.0
中				計	19,549 0.0
国 名 不 明	化学工業生産品	精油、レジノイド、調整香料、化粧品類	2,431		
中				計	2,431 0.0
合				計	152,650,324 100.0

3.輸入の実績

(1) 平成15年品目別・形態別輸入額

輸入総額 1,293 億円を品目別にみると、「機械、電気機器及び同製品並びに部分品」が980 億円（構成比 75.8%）で最も多く、次いで「鉱物性生産品」が93 億円（同 7.2%）で、両品目で輸入全体の8割以上を占める。なお、「機械、電気機器及び同製品並びに部分品」は、「電気機器・同部品」が99.0%を占め、「鉱物性生産品」は、「石油、石炭など鉱物性燃料類」が、98.4%を占めている。

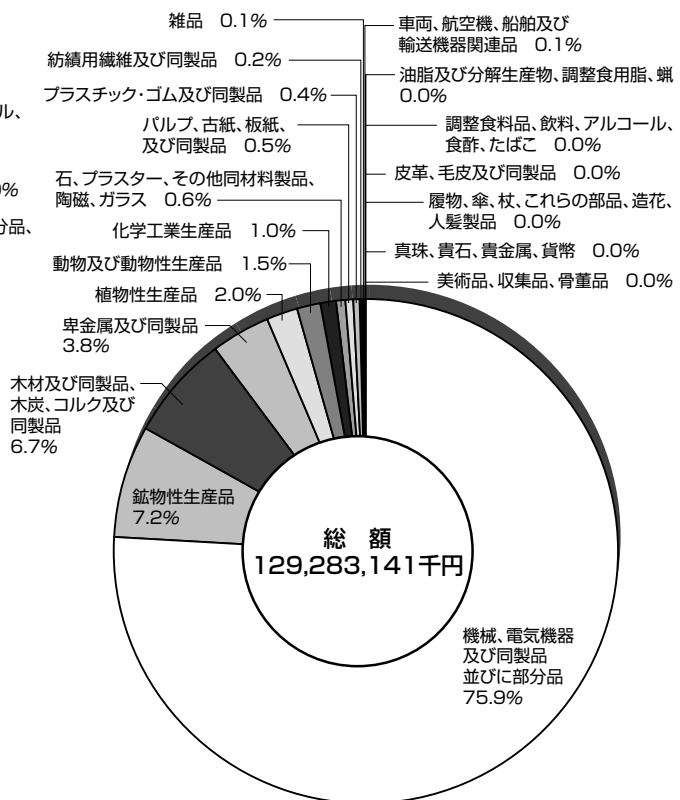
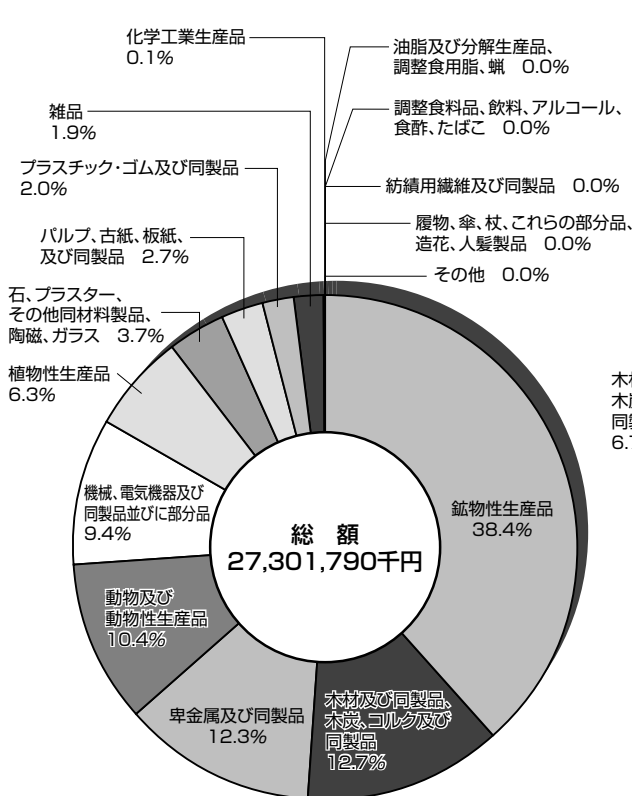
輸入形態は、間接輸入が1,130 億円（同 87.4%）、直接輸入が159 億円（同 12.3%）、間接と直接の併用輸入が4 億円（同 0.3%）となっており、間接輸入の割合が多い。

（単位：千円、%）

品目	金額	構成比	前年比	親会社間取引	商社等間取引	直接と間接の併用	直接取引	不明
動物及び動物性生産品	1,935,780	1.5	68.1		1,889,925		45,855	
植物性生産品	2,400,658	1.9	140.1	96,479	805,942	54,600	1,441,717	1,920
油脂及び分解生産物、調整食用脂、蠟	6,460	0.0	47.5		6,460			
調整食料品、飲料、アルコール、食酢、たばこ	40,604	0.0	2,553.7		28,604		12,000	
鉱物性生産品	9,335,956	7.2	89.0	53,000	249,400		9,033,556	
化学工業生産品	1,290,619	1.0	5,975.1		67,617	376,107	844,063	2,832
プラスチック、ゴム及び同製品	581,495	0.4	106.5	1,750	80,000		499,745	
皮革、毛皮及び同製品	18,757	0.0	—		8,220		200	10,337
木材及び同製品、木炭、コルク及び同製品	8,642,840	6.7	249.7	36,404	8,002,981		603,455	
パルプ、古紙、板紙及び同製品	704,193	0.5	96.1		657,650		46,543	
紡績用繊維及び同製品	266,942	0.2	2,740.7		4,000		262,942	
履物、傘、杖、これらの部分品、造花、人髪製品	1,936	0.0	35.3				1,936	
石、プラスター、その他同材料製品、陶磁、ガラス	809,263	0.6	79.6		29,034		780,229	
真珠、貴石、貴金属、貨幣	5,000	0.0	—				5,000	
卑金属及び同製品	4,940,297	3.8	146.6		4,425,678		514,619	
機械、電気機器及び同製品並びに部分品	98,015,887	75.8	3,826.5	95,147,000	1,092,280		1,776,607	
車両、航空機、船舶及び輸送機器関連品	133,000	0.1	—	133,000				
雑品	152,454	0.1	29.7	114,629	34,000		3,825	
美術品、収拾品、骨董品	1,000	0.0	33.3				1,000	
合計	129,283,141	100.0	473.5	95,582,262	17,381,791	430,707	15,873,292	15,089

(2) 平成15年品別輸入額（上位10品）

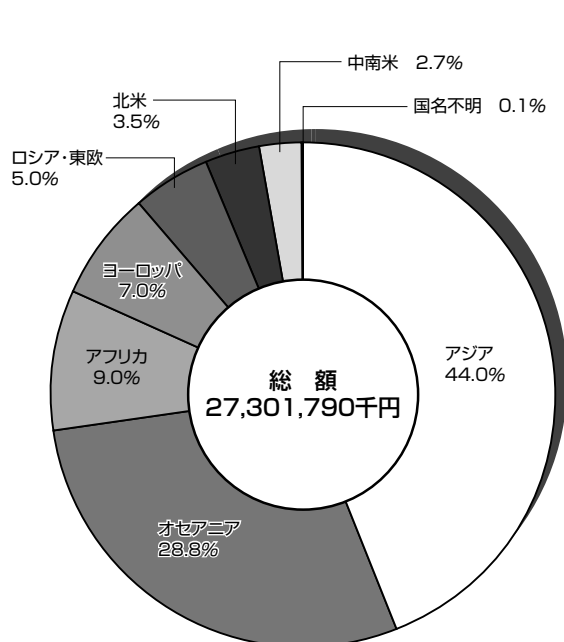
順位	前年度	輸 入		
		品 名	金 額 (千 円)	構成比 (%)
1	4	電 気 機 器 ・ 同 部 品	97,014,343	75.0
2	1	石油、石炭など鉱物性燃料類	9,191,000	7.1
3	2	木 材 ・ 同 製 品 ・ 木 炭	8,642,840	6.7
4	5	鉄 鋼	2,983,908	2.3
5	—	魚介類、甲殻類、軟体動物	1,935,780	1.5
6	—	無機化学品、貴金属、希土類 金属、放射性元素化合物	1,114,470	0.9
7	6	コーヒー、茶、マテ、香辛料	1,060,423	0.8
8	7	ニ ッ ケ ル ・ 同 製 品	1,037,220	0.8
9	9	原子炉、ボイラー、機械類、 これらの部分品	1,001,544	0.8
10	8	石、プラスター、セメント、 石綿、雲母の製品	792,109	0.6



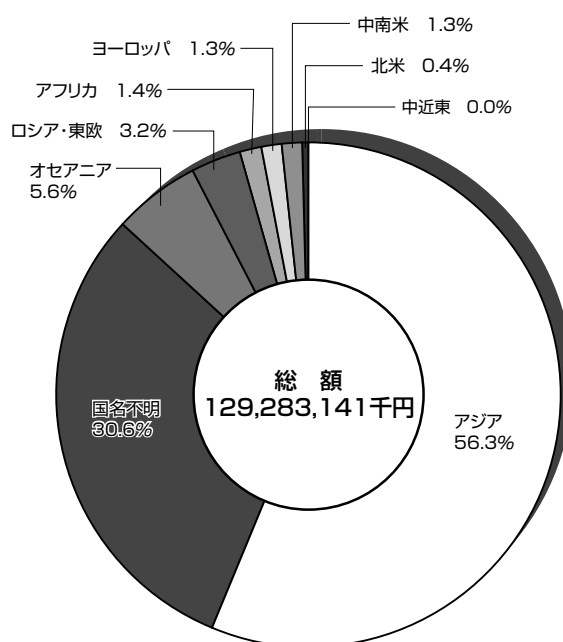
(3) 平成15年地域別輸入額

輸入を地域別にみると、アジアが727億円（同56.3%）と最も多く、オセアニア73億円（同5.6%）と続いており、両地域で全体の約6割を占める。国別では、上位からマレーシア、中国、台湾の順になっている。

地域別	輸 入	
	金額 (千円)	構成比 (%)
ア ジ ア	72,724,175	56.3
中 近 東	3,129	0.0
ヨ ー ロ ッ パ	1,652,294	1.3
ロ シ ア ・ 東 欧	4,141,397	3.2
北 米	486,327	0.4
中 南 米	1,697,960	1.3
ア フ リ カ	1,799,768	1.4
オ セ ア ニ ア	7,278,091	5.6
不 明	39,500,000	30.6
合 計	129,283,141	100.0



平成14年地域別輸入額



平成15年地域別輸入額

(4) 平成 15 年国別輸入額（上位 20 力国）

順位	前年度	輸 入		
		国 名	金 額 (千 円)	構成比 (%)
1	—	マ レ ー シ ア	27,132,374	21.0
2	2	中 国	10,863,619	8.4
3	12	台 湾	8,996,856	7.0
4	7	韓 国	8,558,025	6.6
5	16	フ ィ リ ピ ン	6,658,300	5.2
6	1	オ ー ス ト ラ リ ア	6,465,510	5.0
7	5	ロ シ ア	4,130,997	3.2
8	—	タ イ	3,819,094	3.0
9	17	シ ン ガ ポ ー ル	2,669,535	2.1
10	3	イ ン ド ネ シ ア	2,370,800	1.8
11	11	チ リ	1,545,827	1.2
12	4	南 ア 共 和 国	1,275,368	1.0
13	—	オ ラ ン ダ	857,932	0.7
14	14	イ ン ド	852,308	0.7
15	13	ニ ュ ー ジ ー ラ ン ド	812,581	0.6
16	8	ザ ン ビ ア	524,400	0.4
17	—	北 朝 鮮	515,377	0.4
18	6	ノ ル ウ ェ ー	512,820	0.4
19	15	ア メ リ カ	464,868	0.4
20	18	ブ ラ ジ ル	144,400	0.1

(5) 平成 15 年輸入品の荷揚港（金額・形態別）

輸入を荷揚港別にみると、最も多かったのは成田空港で、全体の 42.2%を占めている。なお、山陰地方の港（境港・浜田港・三隅港）の荷揚げは、金額ベースで 190 億円（同 14.7%）、広島港や下関港などを含めた中国地域の港では 197 億円（同 15.3%）となっている。

（単位：千円、%）

荷揚港	輸入額	輸 入 総 額						
		(構成比)	親会社間接	商社等間接	直間併用	直 接	不 明	
合 計	129,283,141	100.0	95,582,262	17,381,791	430,707	15,873,292	15,089	
中国地域の港		19,747,022	15.3	54,750	9,070,690	54,600	10,562,230	4,752
	下 関 港	557,905	0.4		177,670		380,235	
	境 港	6,577,612	5.1		5,872,507		705,105	
	浜 田 港	3,397,071	2.6		2,947,313	54,600	390,406	4,752
	三 隅 港	8,985,000	6.9				8,985,000	
	広 島 港	228,234	0.2	54,750	72,000		101,484	
	水 島 港	1,200	0.0		1,200			
中国地域以外の港		12,894,180	10.0	380,512	7,629,510	376,107	4,497,714	10,337
	横 浜 港	696,579	0.5	21,919	172,400		502,260	
	東 京 港	51,983	0.0		21,000		30,983	
	大 阪 港	1,410,853	1.1	10,287	1,041,389		359,177	
	名 古 屋 港	234,391	0.2	5,716	12,000		216,675	
	神 戸 港	8,089,364	6.3	342,590	5,972,966		1,773,133	675
	門司・北九州港	1,877,507	1.5		47,955	376,107	1,443,783	9,662
	博 多 港	326,541	0.3		190,100		136,441	
	姫 路 港	324	0.0				324	
	その他の港	206,638	0.2		171,700		34,938	
空 港		54,893,815	42.5	54,500,000	22,000		371,815	
	成 田 空 港	54,537,697	42.2	54,500,000			37,697	
	大阪空港(伊丹)	1,575	0.0				1,575	
	福 岡 空 港	4,000	0.0				4,000	
	関西国際空港	237,055	0.2		22,000		215,055	
	その他の空港	113,488	0.1				113,488	
不 明	41,748,124	32.3	40,647,000	659,591		441,533		

(6) 平成 15 年品別・国別輸入実績表

(単位：千円、%)

分 類		地 域		金 額	構 成 比	
HSコード (部)	HSコード (類)		国 名			
動物及び動物性生産品	魚介類、甲殻類、軟体動物	ア ジ ア	韓 国	47,325		
			北 朝 鮮	509,200		
			中 国	129,208		
			タ イ	70,000		
			イ ン ド	250,000		
			パキスタン	12,000		
			計		1,017,733	
		ヨーロッパ	デンマーク		4,200	
			オ ラ ン ダ		855,000	
			ス ペ イ ン		21,000	
			計		880,200	
		ロシア・東欧	ロ シ ア		37,847	
			計		1,935,780	
		小	計		1,935,780	1.5
植 物 性 生 産 品	野菜、根、塊茎、きのこ	ア ジ ア	韓 国	46		
			中 国	153,312		
			タ イ	3,525		
			計		156,883	
		中 近 東	オ マ ー ン		129	
		ヨーロッパ	オ ラ ン ダ		2,932	
		北 米	カ ナ ダ		2,492	
			ア メ リ カ		9,119	
			計		11,611	
		オセアニア	ニュージーランド		6,242	
		計		177,797		
	果実、アーモンド他	ア ジ ア	韓 国	8		
			中 国	3,586		
			フィリピン	322,924		
		計		326,518		
北 米		ア メ リ カ		90,428		
中 南 米	メ キ シ コ		4,233			

分 類		地 域 国 名		金 額	構 成 比
HSコード (部)	HSコード (類)				
植 物 性 生 産 品	果 実、ア ー モ ン ド 他	中 南 米	チ リ	14,627	
		計		18,860	
		ア フ リ カ	南 ア 共 和 国	10,525	
		オ セ ア ニ ア	オ ー ス ト ラ リ ア	568	
			ニ ュ ー ジ ー ラ ン ド	23,339	
		計		23,907	
	計			470,238	
	コ ー ヒ ー、茶、マテ、香辛料	ア ジ ア	中 国	1,060,423	
	穀 物	ア ジ ア	中 国	8,328	
	採 油 用 種、果 実、大 豆、 海 草 類、牧 草	ア ジ ア	韓 国	203,401	
			中 国	225,870	
		計		429,271	
		北 米	カ ナ ダ	10,560	
			ア メ リ カ	190,497	
計		201,057			
オ セ ア ニ ア	オ ー ス ト ラ リ ア	44,122			
計			674,450		
植 物 の エ キ ス、液 汁、ガ ム、ラ ッ ク	ア ジ ア	中 国	9,422		
小 計			2,400,658	1.9	
油 脂 及 び 分 解 生 産 物、 調 整 食 用 脂、蠟	動・植 物 油 脂、ろ う	ア ジ ア	マ レ ー シ ア	6,460	
小 計			6,460	0.0	
調 整 食 料 品、飲 料、 ア ル コ ー ル、食 酢、た ば こ	肉・魚の缶詰、くん製、ソーセージ	ア ジ ア	中 国	12,000	
	ジャム・ピューレ・ジュース・ 野 菜・果 実 缶 詰	ア ジ ア	中 国	28,604	
小 計			40,604	0.0	
鉱 物 性 生 産 品	塩、硫黄、土石類、プaster、 石 灰、セ メ ン ト	ア ジ ア	北 朝 鮮	6,177	
			中 国	34,540	
			タ イ	569	
			マ レ ー シ ア	9,670	
		計		50,956	
	ヨ ー ロ ッ パ	イ ギ リ ス	12,000		
	北 米	ア メ リ カ	22,000		

分 類		地 域		金 額	構 成 比
HSコード (部)	HSコード (類)	地 域	国 名		
鋇物性生産品	塩、硫黄、土石類、プラスター、石灰、セメント	オセアニア	オーストラリア	7,000	
	計			91,956	
	鋇石、スラグ、灰	ア ジ ア	中 国	53,000	
	石油、石炭など鋇物性燃料類	ア ジ ア	中 国	487,000	
			インドネシア	2,077,000	
		計		2,564,000	
		ロシア・東欧	ロシア	240,000	
	オセアニア	オーストラリア	6,387,000		
計			9,191,000		
小 計				9,335,956	7.2
化学工業生産品	無機化学品、貴金属、希土類金属、放射性元素化合物	ア ジ ア	中 国	1,062,133	
			カザフスタン	52,337	
		計		1,114,470	
	なめしエキス、染色エキス、タンニン、染料、顔料	北 米	ア メ リ カ	9,000	
		ア ジ ア	韓 国	2,832	
	石鹼、界面活性剤、洗剤、ろうそく、調整潤滑油	ア ジ ア	韓 国	58,617	
	活性炭、触媒、はんだ付けペースト	ア ジ ア	台 湾	5,700	
シンガポール			100,000		
計				105,700	
小 計				1,290,619	1.0
プラスチック、ゴム及び同製品	プラスチック・同製品	ア ジ ア	韓 国	87,623	
			中 国	188,835	
			シンガポール	45,863	
		計		322,321	
	ヨーロッパ	フ ラ ンス	98		
		ス イ ス	695		
		イ タ リ ア	6,548		
	計		7,341		
北 米	ア メ リ カ	59,041			
計			388,703		
ゴム・同製品	ア ジ ア	韓 国	192,792		
小 計				581,495	0.4

分 類		地 域		金 額	構 成 比
HSコード (部)	HSコード (類)	地 域	国 名		
皮革、毛皮及び同製品	原皮(毛皮を除く)・皮革	ア ジ ア	中 国	6,804	
			台 湾	11,753	
		計		18,557	
		北 米	ア メ リ カ	200	
		計		18,757	
小 計				18,757	0.0
木材及び同製品、木炭、コルク及び同製品	木 材 ・ 同 製 品 ・ 木 炭	ア ジ ア	中 国	569,047	
			台 湾	45,152	
			マレーシア	3,249,400	
			インドネシア	26,096	
		計		3,889,695	
		ヨーロッパ	ヨーロッパ・不明	2,150	
		ロシア・東欧	ロ シ ア	3,853,150	
		北 米	カ ナ ダ	4,407	
			ア メ リ カ	39,328	
		計		43,735	
		アフリカ	南ア共和国	44,290	
		オセアニア	オーストラリア	26,820	
			ニュージーランド	783,000	
		計		809,820	
計		8,642,840			
小 計				8,642,840	6.7
パルプ、古紙、板紙及び同製品	木 材 パ ル プ ・ 古 紙	ヨーロッパ	スウェーデン	62,397	
		北 米	カ ナ ダ	4,000	
		中南米	エクアドル	2,500	
		アフリカ	南ア共和国	588,753	
	計		657,650		
	紙、板がみ・同製品	ア ジ ア	韓 国	15,400	
			中 国	17,143	
			台 湾	14,000	
計		46,543			
小 計				704,193	0.5

分 類		地 域		金 額	構 成 比	
HSコード (部)	HSコード (類)	地 域	国 名			
紡績用繊維及び同製品	羊毛、獣毛、同織物	中南米	ペル ー	1,000		
	染み込ませ、塗布し、被覆した紡績用繊維の織物類	アジア	インドネシア	256,760		
		アジア	イ ン ド	4,000		
		ヨーロッパ	イ タ リ ア	3,000		
		北 米	ア メ リ カ	500		
	衣類・同付属品(60のもの)	計		7,500		
紡績用繊維のその他の製品、中古の衣類	アジア	中 国	1,682			
小 計				266,942	0.2	
履物、傘、杖、これらの部分品、造花、人髪製品	はきもの、ゲートル	アジア	中 国	605		
	傘、つえ、その部分品	アジア	中 国	1,331		
小 計				1,936	0.0	
石、プラスター、その他同材料製品、陶磁、ガラス	石、プラスター、セメント、石綿、雲母の製品	アジア	韓 国	89,366		
			中 国	697,378		
			台 湾	5,365		
			計	792,109		
	陶 磁 製 品	アジア	ベトナム	700		
		ヨーロッパ	イ タ リ ア	3,454		
		計	4,154			
ガラス製品	アジア	中 国	13,000			
小 計				809,263	0.6	
真珠、貴石、貴金属、貨幣	真珠(天然・養殖)、貴石、半貴石、貴金属、貨幣	北 米	ア メ リ カ	5,000		
小 計				5,000	0.0	
卑金属及び同製品	鉄 鋼	アジア	中 国	75,000		
			台 湾	3,200		
			イ ン ド	598,308		
				計	676,508	
		中南米	チ リ	1,531,200		
			ブ ラ ジ ル	144,400		
				計	1,675,600	
		アフリカ	南ア共和国	631,800		
計				2,983,908		

分 類		地 域 国 名		金 額	構 成 比
HSコード (部)	HSコード (類)				
卑金属及び同製品	鉄 鋼 製 品	ア ジ ア	韓 国	14,000	
			中 国	443,600	
		計		457,600	
		ヨーロッパ	イ ギ リ ス	25,000	
	計			482,600	
	ニッケル・同製品	ヨーロッパ	ノルウェー	512,820	
		アフリカ	ザンビア	524,400	
	計			1,037,220	
	アルミニウム・同製品	ア ジ ア	韓 国	194,683	
			中 国	241,671	
計		436,354			
卑金属の工具、道具、刃物、スプーン、フォーク	ア ジ ア	中 国	215		
小 計			4,940,297	3.8	
機械、電気機器及び同製品並びに部分品	原子炉、ボイラー、機械類、これらの部分品	ア ジ ア	韓 国	137,950	
			中 国	238,639	
			台 湾	254,015	
			香 港	120,000	
			ベトナム	100,000	
			フィリピン	12,376	
			インドネシア	10,944	
		計		873,924	
	ヨーロッパ	ド イ ツ	127,000		
	北 米	ア メ リ カ	620		
	計			1,001,544	
	電気機器・同部品	ア ジ ア	韓 国	7,513,982	
			中 国	5,085,068	
台 湾			8,540,642		
香 港			1,000		
タ イ			3,745,000		
シンガポール			2,523,672		
マレーシア			23,866,844		

分 類		地 域		金 額	構 成 比
HSコード (部)	HSコード (類)	地 域	国 名		
機械、電気機器及び同製品並びに部分品	電気機器・同部品	ア ジ ア	フィリピン	6,200,000	
		計		57,476,208	
		北 米	ア メ リ カ	38,135	
		国 名 不 明		39,500,000	
		計		97,014,343	
小 計				98,015,887	75.8
車両、航空機、船舶及び輸送機器関連品	自動車、オートバイなど鉄道以外の車両及び同部品	ア ジ ア	フィリピン	120,000	
	船舶・浮き構造物	ア ジ ア	中 国	13,000	
小 計				133,000	0.1
雑 品	家具・寝具・マットレス、クッション、照明器具	ア ジ ア	中 国	1,600	
			台 湾	117,029	
			香 港	1,850	
			フィリピン	3,000	
		計		123,479	
		中 近 東	ト ル コ	3,000	
		ヨーロッパ	イ タ リ ア	14,000	
		ロシア・東欧	ポ ー ラ ン ド	6,400	
			チ ェ コ	4,000	
		計		10,400	
計				150,879	
雑 品	ア ジ ア	中 国	1,575		
小 計				152,454	0.1
美術品、収拾品、骨董品	美術品、収集品、骨董品	北 米	ア メ リ カ	1,000	
小 計				1,000	0.0
合 計				129,283,141	100.0

(7) 平成 15 年国別・品別輸入実績表

(単位：千円、%)

仕向地域	仕向国名	HSコード(部)	HSコード(類)	金額	構成比	
ア ジ ア	韓 国	動物及び動物性生産品	魚介類、甲殻類、軟体動物	47,325		
		植 物 性 生 産 品	野菜、根、塊茎、きのこ	46		
			果実、アーモンド他	8		
			採油用種、果実、大豆、海草類、牧草	203,401		
			計	203,455		
		化 学 工 業 生 産 品	石鹼、界面活性剤、洗剤、ろうそく、調整潤滑油	2,832		
			火薬類、火工品、マッチ	58,617		
		計	61,449			
		プラスチック、ゴム及び同製品	プラスチック・同製品	87,623		
			ゴ ム ・ 同 製 品	192,792		
		計	280,415			
		パルプ、古紙、板紙及び同製品	紙、板がみ・同製品	15,400		
		石、プラスター、その他同材料製品、陶磁、ガラス	石、プラスター、セメント、石綿、雲母の製品	89,366		
		卑金属及び同製品	鉄 鋼 製 品	14,000		
			アルミニウム・同製品	194,683		
	計	208,683				
	機 械、電 気 機 器 及 び 同 製 品 並 び に 部 分 品	原子炉、ボイラー、機械類、これらの部分品	137,950			
		電 気 機 器 ・ 同 部 品	7,513,982			
	計	7,651,932				
	小 計				8,558,025	6.6
	北 朝 鮮	動物及び動物性生産品	魚介類、甲殻類、軟体動物	509,200		
		鉱物性生産品	塩、硫黄、土石類、プラスター、石灰、セメント	6,177		
	小 計				515,377	0.4
	中 国	植 物 性 生 産 品	動物及び動物性生産品	魚介類、甲殻類、軟体動物	129,208	
			野菜、根、塊茎、きのこ	153,312		
			果実、アーモンド他	3,586		
			コーヒー、茶、マテ、香辛料	1,060,423		
穀 物			8,328			
採油用種、果実、大豆、海草類、牧草			225,870			
植物のエキス、液汁、ガム、ラック			9,422			
計		1,460,941				
調整食料品、飲料、アルコール、食酢、たばこ	肉・魚の缶詰、くん製、ソーセージ	12,000				

仕向地域	仕向国名	HSコード(部)	HSコード(類)	金額	構成比
アジア	中国	調整食料品、飲料、アルコール、食酢、たばこ	ジャム・ピューレ・ジュース・野菜・果実缶詰	28,604	
		計		40,604	
		鉱物性生産品	塩、硫黄、土石類、プラスター、石灰、セメント	34,540	
			鉱石、スラグ、灰	53,000	
			石油、石炭など鉱物性燃料類	487,000	
		計		574,540	
		化学工業生産品	無機化学品、貴金属、希土類金属、放射性元素化合物	1,062,133	
		プラスチック、ゴム及び同製品	プラスチック・同製品	188,835	
		皮革、毛皮及び同製品	原皮(毛皮を除く)・皮革	6,804	
		木材及び同製品、木炭、コルク及び同製品	木材・同製品・木炭	569,047	
		パルプ、古紙、板紙及び同製品	紙、板がみ・同製品	17,143	
		紡績用繊維及び同製品	紡績用繊維のその他の製品、中古の衣類	1,682	
		履物、傘、杖、これらの部分品、造花、人髪製品	はきもの、ゲートル	605	
			傘、つえ、その部分品	1,331	
		計		1,936	
		石、プラスター、その他同材料製品、陶磁、ガラス	石、プラスター、セメント、石綿、雲母の製品	697,378	
			ガラス製品	13,000	
		計		710,378	
		卑金属及び同製品	鉄	75,000	
			鋼	443,600	
			鉄鋼製品	241,671	
			アルミニウム・同製品	215	
		卑金属の工具、道具、刃物、スプーン、フォーク			
		計		760,486	
		機械、電気機器及び同製品並びに部分品	原子炉、ボイラー、機械類、これらの部分品	238,639	
			電気機器・同部品	5,085,068	
		計		5,323,707	
		車両、航空機、船舶及び輸送機器関連品	船舶・浮き構造物	13,000	
			家具・寝具・マットレス、クッション、照明器具	1,600	
			雑品	1,575	
			計		3,175
		小計	計	10,863,619	8.4
		台湾	化学工業生産品	活性炭、触媒、はんだ付けペースト	5,700

仕向地域	仕向国名	HSコード(部)	HSコード(類)	金額	構成比	
ア ジ ア	台 湾	皮革、毛皮及び同製品	原皮(毛皮を除く)・皮革	11,753		
		木材及び同製品、木炭、 コルク及び同製品	木 材 ・ 同 製 品 ・ 木 炭	45,152		
		パルプ、古紙、板紙及び同製品	紙、板がみ・同製品	14,000		
		石、プラスター、その他 同材料製品、陶磁、ガラス	石、プラスター、セメント、 石綿、雲母の製品	5,365		
		卑金属及び同製品	鉄 鋼	3,200		
		機 械、電 気 機 器 及 び 同 製 品 並 び に 部 分 品	原子炉、ボイラー、機械類、 これらの部分品	254,015		
			電 気 機 器 ・ 同 部 品	8,540,642		
		計			8,794,657	
		雑 品	家具・寝具・マットレス、 クッション、照明器具	117,029		
	小 計			8,996,856	7.0	
	香 港	機 械、電 気 機 器 及 び 同 製 品 並 び に 部 分 品	原子炉、ボイラー、機械類、 これらの部分品	120,000		
			電 気 機 器 ・ 同 部 品	1,000		
		計			121,000	
		雑 品	家具・寝具・マットレス、 クッション、照明器具	1,850		
	小 計			122,850	0.1	
	ベ ト ナ ム	石、プラスター、その他 同材料製品、陶磁、ガラス	陶 磁 製 品	700		
		機 械、電 気 機 器 及 び 同 製 品 並 び に 部 分 品	原子炉、ボイラー、機械類、 これらの部分品	100,000		
		小 計			100,700	0.1
	タ イ	動物及び動物性生産品	魚介類、甲殻類、軟体動物	70,000		
		植 物 性 生 産 品	野菜、根、塊茎、きのこ	3,525		
		鉱 物 性 生 産 品	塩、硫黄、土石類、プラスター、 石 灰、セメント	569		
		機 械、電 気 機 器 及 び 同 製 品 並 び に 部 分 品	電 気 機 器 ・ 同 部 品	3,745,000		
	小 計			3,819,094	3.0	
	シ ン ガ ポ ー ル	化 学 工 業 生 産 品	活性炭、触媒、はんだ付けペースト	100,000		
		プ ラ ス チ ッ ク、ゴ ム 及 び 同 製 品	プ ラ ス チ ッ ク ・ 同 製 品	45,863		
		機 械、電 気 機 器 及 び 同 製 品 並 び に 部 分 品	電 気 機 器 ・ 同 部 品	2,523,672		
	小 計			2,669,535	2.1	
マ レ ー シ ア	油脂及び分解生産物、 調整食用脂、蠟	動・植物油脂、ろう	6,460			
	鉱 物 性 生 産 品	塩、硫黄、土石類、プラスター、 石 灰、セメント	9,670			
	木 材 及 び 同 製 品、木 炭、 コ ル ク 及 び 同 製 品	木 材 ・ 同 製 品 ・ 木 炭	3,249,400			
	機 械、電 気 機 器 及 び 同 製 品 並 び に 部 分 品	電 気 機 器 ・ 同 部 品	23,866,844			
小 計			27,132,374	21.0		

仕向地域	仕向国名	HSコード(部)	HSコード(類)	金額	構成比	
ア ジ ア	フィリピン	植 物 性 生 産 品	果 実、ア ー モ ン ド 他	322,924		
		機 械、電 気 機 器 及 び 同 製 品 並 び に 部 分 品	原 子 炉、ボ イ ラ ー、機 械 類、 こ れ ら の 部 分 品	12,376		
			電 気 機 器 ・ 同 部 品	6,200,000		
		計			6,212,376	
		車 両、航 空 機、船 舶 及 び 輸 送 機 器 関 連 品	自 動 車、オ ー ト バ イ など 鉄 道 以 外 の 車 両 及 び 同 部 品	120,000		
		雑 品	家 具 ・ 寝 具 ・ マ ッ ト レ ス、 ク ッ シ ョ ン、照 明 器 具	3,000		
	小 計			6,658,300	5.2	
	インドネシア	鉱 物 性 生 産 品	石 油、石 炭 など 鉱 物 性 燃 料 類	2,077,000		
		木 材 及 び 同 製 品、木 炭、 コ ル ク 及 び 同 製 品	木 材 ・ 同 製 品 ・ 木 炭	26,096		
		紡 績 用 繊 維 及 び 同 製 品	染 み 込 ま せ、塗 布 し、被 覆 し た 紡 績 用 繊 維 の 織 物 類	256,760		
		機 械、電 気 機 器 及 び 同 製 品 並 び に 部 分 品	原 子 炉、ボ イ ラ ー、機 械 類、 こ れ ら の 部 分 品	10,944		
	小 計			2,370,800	1.8	
	イ ン ド	動 物 及 び 動 物 性 生 産 品	魚 介 類、甲 殻 類、軟 体 動 物	250,000		
		紡 績 用 繊 維 及 び 同 製 品	衣 類 ・ 同 付 属 品 (60 の も の)	4,000		
		卑 金 属 及 び 同 製 品	鉄 鋼	598,308		
	小 計			852,308	0.7	
	パ キ ス タ ン	動 物 及 び 動 物 性 生 産 品	魚 介 類、甲 殻 類、軟 体 動 物	12,000		
	小 計			12,000	0.0	
	カ ザ フ ス タ ン	化 学 工 業 生 産 品	無 機 化 学 品、貴 金 属、希 土 類 金 属、放 射 性 元 素 化 合 物	52,337		
小 計			52,337	0.0		
中 計				72,724,175	56.3	
中 近 東	オ マ ー ン	植 物 性 生 産 品	野 菜、根、塊 茎、きのこ	129		
	小 計			129	0.0	
	ト ル コ	雑 品	家 具 ・ 寝 具 ・ マ ッ ト レ ス、 ク ッ シ ョ ン、照 明 器 具	3,000		
	小 計			3,000	0.0	
中 計				3,129	0.0	
ヨ ー ロ ッ パ	ノ ル ウ ェ ー	卑 金 属 及 び 同 製 品	ニ ッ ケ ル ・ 同 製 品	512,820		
	小 計			512,820	0.4	
	ス ウ ェ ー デ ン	パ ル プ、古 紙、板 紙 及 び 同 製 品	木 材 パ ル プ、古 紙	62,397		
	小 計			62,397	0.0	
	デ ン マ ー ク	動 物 及 び 動 物 性 生 産 品	魚 介 類、甲 殻 類、軟 体 動 物	4,200		
小 計			4,200	0.0		

仕向地域	仕向国名	HSコード (部)	HSコード (類)	金額	構成比
ヨーロッパ	イギリス	鉱物性生産品	塩、硫黄、土石類、プラスター、石灰、セメント	12,000	
		卑金属及び同製品	鉄鋼製品	25,000	
	小計			37,000	0.0
	オランダ	動物及び動物性生産品	魚介類、甲殻類、軟体動物	855,000	
		植物性生産品	野菜、根、塊茎、きのこ	2,932	
	小計			857,932	0.7
	フランス	プラスチック、ゴム及び同製品	プラスチック・同製品	98	
	小計			98	0.0
	ドイツ	機械、電気機器及び同製品並びに部分品	原子炉、ボイラー、機械類、これらの部分品	127,000	
	小計			127,000	0.1
	スイス	プラスチック、ゴム及び同製品	プラスチック・同製品	695	
	小計			695	0.0
	スペイン	動物及び動物性生産品	魚介類、甲殻類、軟体動物	21,000	
	小計			21,000	0.0
	イタリア	プラスチック、ゴム及び同製品	プラスチック・同製品	6,548	
		紡績用繊維及び同製品	衣類・同付属品(60のもの)	3,000	
		石、プラスター、その他同材料製品、陶磁、ガラス	陶磁製品	3,454	
雑品		家具・寝具・マットレス、クッション、照明器具	14,000		
小計			27,002	0.0	
ヨーロッパ・不明	木材及び同製品、木炭、コルク及び同製品	木材・同製品・木炭	2,150		
小計			2,150	0.0	
中計			1,652,294	1.3	
ロシア・東欧	ポーランド	雑品	家具・寝具・マットレス、クッション、照明器具	6,400	
	小計			6,400	0.0
	ロシア	動物及び動物性生産品	魚介類、甲殻類、軟体動物	37,847	
		鉱物性生産品	石油、石炭など鉱物性燃料類	240,000	
		木材及び同製品、木炭、コルク及び同製品	木材・同製品・木炭	3,853,150	
	小計			4,130,997	3.2
チェコ	雑品	家具・寝具・マットレス、クッション、照明器具	4,000		
小計			4,000	0.0	
中計			4,141,397	3.2	

仕向地域	仕向国名	HSコード(部)	HSコード(類)	金額	構成比	
北 米	カナダ	植物性生産品	野菜、根、塊茎、きのこ	2,492		
			採油用種、果実、大豆、海草類、牧草	10,560		
		計		13,052		
		木材及び同製品、木炭、コルク及び同製品	木材・同製品・木炭	4,407		
		パルプ、古紙、板紙及び同製品	木材パルプ、古紙	4,000		
		小	計		21,459	0.0
	アメリカ	植物性生産品	野菜、根、塊茎、きのこ	9,119		
			果実、アーモンド他	90,428		
			採油用種、果実、大豆、海草類、牧草	190,497		
		計		290,044		
		鉱物性生産品	塩、硫黄、土石類、プaster、石灰、セメント	22,000		
		化学工業生産品	なめしエキス、染色エキス、タンニン、染料、顔料	9,000		
		プラスチック、ゴム及び同製品	プラスチック・同製品	59,041		
		皮革、毛皮及び同製品	原皮(毛皮を除く)・皮革	200		
		木材及び同製品、木炭、コルク及び同製品	木材・同製品・木炭	39,328		
		紡績用繊維及び同製品	衣類・同付属品(60のもの)	500		
		真珠、貴石、貴金属、貨幣	真珠(天然・養殖)、貴石、半貴石、貴金属、貨幣	5,000		
		機械、電気機器及び同製品並びに部分品	原子炉、ボイラー、機械類、これらの部分品	620		
			電気機器・同部品	38,135		
		計		38,755		
	小	計		464,868	0.4	
中 計				486,327	0.4	
中南米	メキシコ	植物性生産品	果実、アーモンド他	4,233		
	小		計	4,233	0.0	
	エクアドル	パルプ、古紙、板紙及び同製品	木材パルプ、古紙	2,500		
	小		計	2,500	0.0	
	ペルー	紡績用繊維及び同製品	羊毛、獣毛、同織物	1,000		
	小		計	1,000	0.0	
	チリ	植物性生産品	果実、アーモンド他	14,627		
		卑金属及び同製品	鉄 鋼	1,531,200		
小		計	1,545,827	1.2		

仕向地域	仕向国名	HSコード(部)	HSコード(類)	金額	構成比
中南米	ブラジル	卑金属及び同製品	鉄 鋼	144,400	
	小 計			144,400	0.1
中 計				1,697,960	1.3
アフリカ	南ア共和国	植物性生産品	果実、アーモンド他	10,525	
		木材及び同製品、木炭、 コルク及び同製品	木材・同製品・木炭	44,290	
		パルプ、古紙、板紙及び同製品	木材パルプ、古紙	588,753	
		卑金属及び同製品	鉄 鋼	631,800	
	小 計			1,275,368	1.0
	ザンビア	卑金属及び同製品	ニッケル・同製品	524,400	
小 計			524,400	0.4	
中 計				1,799,768	1.4
オセアニア	オーストラリア	植物性生産品	果実、アーモンド他	568	
			採油用種、果実、大豆、 海藻類、牧草	44,122	
		計			44,690
	鉱物性生産品	塩、硫黄、土石類、プラスター、 石灰、セメント	7,000		
		石油、石炭など鉱物性燃料類	6,387,000		
	計			6,394,000	
	木材及び同製品、木炭、 コルク及び同製品	木材・同製品・木炭	26,820		
	小 計			6,465,510	5.0
	ニュージーランド	植物性生産品	野菜、根、塊茎、きのこ	6,242	
			果実、アーモンド他	23,339	
計			29,581		
木材及び同製品、木炭、 コルク及び同製品		木材・同製品・木炭	783,000		
小 計			812,581	0.6	
中 計				7,278,091	5.6
国名不明	機械、電気機器及び 同製品並びに部分品	電気機器・同部品	39,500,000		
中 計				39,500,000	30.6
合 計				129,283,141	100.0

4.海外直接投資の実態

(1) 国別対外直接投資件数

今回の調査で、海外投資を行っていると回答した企業は21社、28件であった。投資先を地域別でみるとアジアが25件と大勢を占め、また、国別では中国が19件と最も多く、以下アメリカが3件、香港が2件と続いている。

相手国・地域	設立済	計画進行中	計画中	不明	合計	2002年	2001年
アジア	20	1	1	3	25	17	9
中国	16	1	1	1	19	15	1
台湾				1	1	1	5
香港	2				2	1	3
フィリピン	1				1	—	—
インドネシア	1				1	—	—
アジア・不明				1	1	—	—
北米	3				3	2	1
アメリカ	3				3	2	1
オセアニア					—	—	1
その他のオセアニア					—	—	1
合計	23	1	1	3	28	19	11

(回答企業数21社、回答件数28件)

(2) 投資の実態

投資件数28件を投資形態別に分類すると、合弁12件、独資10件となっている。

投資の形態	設立済	計画進行中	計画中	不明	合計	2002年	2001年
合弁	11	1			12	6	5
独資	7		1	2	10	7	3
駐在員事務所	2				2	3	
委託加工	2			1	3	2	1
その他	1				1	1	2
合計	23	1	1	3	28	19	11

5.外国企業との提携

(1) 国別提携件数

今回の調査で、外国企業との提携を行っていると回答した企業は、31社、48件であった。提携先を地域別にみると、アジアが37件と大勢を占め、また、国別では中国が18件と最も多く、以下韓国が9件、台湾が4件と続いている。

相手国・地域	件数	2002年	2001年
アジア	37	31	16
韓国	9	9	4
中国	18	14	11
台湾	4	5	1
香港	3	—	—
マレーシア	2	1	—
フィリピン	—	1	—
インド	—	1	—
アジア・不明	1	—	—
ヨーロッパ	7	6	2
デンマーク	1	1	—
イギリス	2	2	—
ドイツ	2	1	1
ポルトガル	1	1	—
イタリア	1	1	1
ロシア	1	—	1
北米	3	3	2
アメリカ	3	3	2
オセアニア	—	—	1
その他のオセアニア	—	—	1
不明	—	1	—
合計	48	41	22

(回答企業数31社、回答件数48件)

(2) 提携の形態

提携件数48件を形態別に分類すると、販売代理店契約16件、委託加工貿易15件、技術供与が13件であった。

提携の形態	件数	2002年	2001年
販売代理店契約	16	13	4
委託加工貿易	15	14	4
技術供与	13	11	6
技術導入	1	2	—
その他	3	1	8
合計	48	41	22

6. 浜田港・境港等の貿易概況(通関状況)

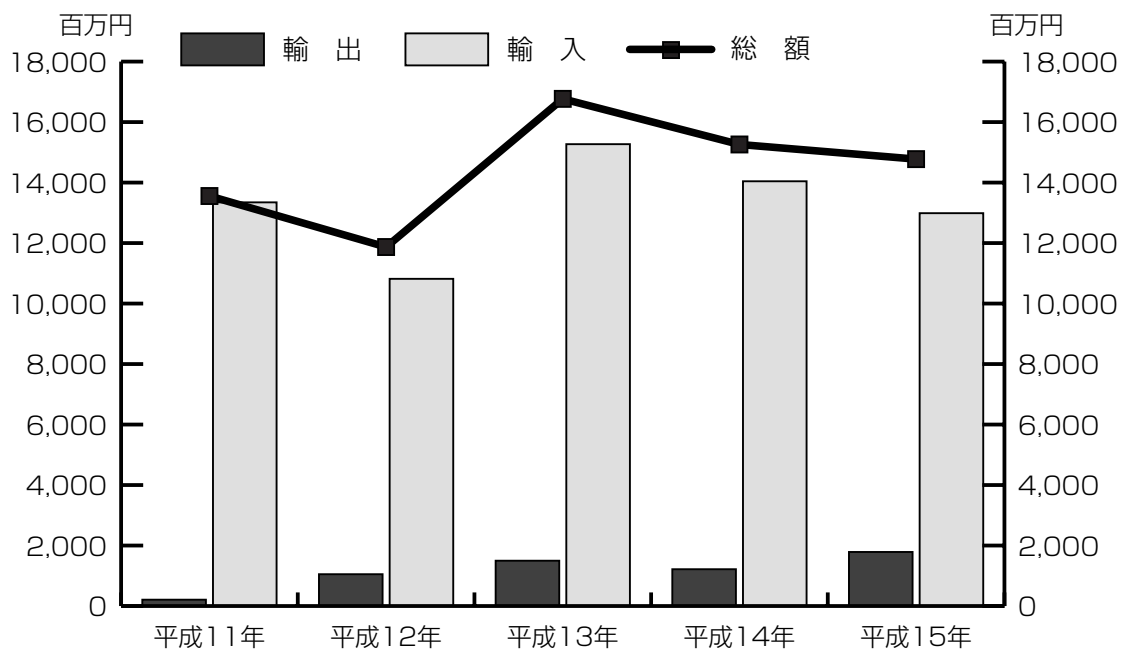
(1) 平成15年浜田税関支署管内外国貿易概況(出所: 浜田税関支署)〈確定値〉

I. 総額

平成15年の管内貿易総額は、147億7千5百万円(前年比96.8%)で前年の実績を4億8千5百万円下回った。

輸出入別にみた場合、輸出額が17億8千7百万円(前年比146.8%)で5億7千万円の増加、輸入額が129億8千8百万円(同92.5%)で10億5千5百万円の減少であったが、輸出入のバランスは112億百万円の入超となっている。

[貿易額推移]



[貿易額内訳]

(単位: 千円)

	平成11年	平成12年	平成13年	平成14年	平成15年	前年比(%)
輸出	209,658	1,051,593	1,498,074	1,216,683	1,787,210	146.9
輸入	13,345,829	10,817,496	15,269,465	14,042,824	12,987,678	92.5
総額	13,555,487	11,869,089	16,767,539	15,259,507	14,774,888	96.8

II. 輸出額

輸出貿易額は、17億8千7百万円で前年の約1.5倍となった。

品目別に見ると、中古自動車が数量では昨年並みであったが、価額では約1.5倍となり、パルプ、一般機械、非金属鉱物製品が大幅に増加した。しかし、一昨年実績のあった魚介類は全滅した。

仕向国別で見ると、ロシア向けの中古自動車等の輸出は依然として堅調で全体の約8割を占めており、次いで台湾向けのパルプ、非金属鉱物製品、タイ向けの自動車の部分品、繊維機械等となっている。

[品目別]

(単位：百万円)

品名	数量		価額		
		前年比(%)		前年比(%)	構成比(%)
自動車(中古)	4,323台	95.2	1,470	153.1	82.3
パルプ及び古紙	—	—	141	189.0	7.9
一般機械	—	—	45	205.9	2.5
非金属鉱物製品	—	—	30	578.0	1.7
粗鉱物	103トン	79.2	17	64.8	0.9
その他	—	—	84	—	4.7
合計	—	—	1,787	146.8	100.0

[仕向国別]

(単位：百万円)

品名	主な品目	価額		
			前年比(%)	構成比(%)
ロシア	自動車(中古)、二輪自動車類(中古)	1,491	148.2	83.5
台湾	パルプ、非金属鉱物製品	171	214.6	9.6
タイ	自動車の部分品、繊維機械	36	全増	2.0
北朝鮮	冷却用機器、プラスチック製品	31	338.3	1.7
中国	紙類、プラスチック製品	29	63.4	1.6
その他	粗鉱物、一般機械等	29	—	1.6
合計		1,787	146.8	100.0

Ⅲ. 輸入額

輸入貿易額は、129億8千8百万円で前年を約1割下回った。

品目別にみると、輸入総額の7割以上を占める石炭の輸入が、前年と比較して約1割低下したことと、原木、魚介類等が減少している。一方、コンテナを利用して輸入されるプラスチック製品が増加している。

仕出国別にみると、オーストラリアからの石炭（対前年比90.3%）が総額の51.0%を占め、次いで、インドネシアからの石炭、木製品等（対前年比134.6%）、ロシアからの木材、石炭等（同90.9%）、中国からの石炭、プラスチック製品、粗鉱物等（対前年比133.0%）となっている。

[品目別]

(単位：百万円)

品名	数量		価額		
		前年比(%)		前年比(%)	構成比(%)
石炭	2,470,221トン	113.4	9,416	92.3	72.5
原木	206.392CM	91.8	2,140	84.6	16.5
魚介類	670トン	46.8	491	82.9	3.8
プラスチック製品	975トン	112.1	120	119.5	0.9
粗鉱物	36,615トン	82.2	82	73.5	0.6
一般機械	—	—	51	73.0	0.4
その他	—	—	688	—	5.3
合計	—	—	12,988	92.5	100.0

[仕向国別]

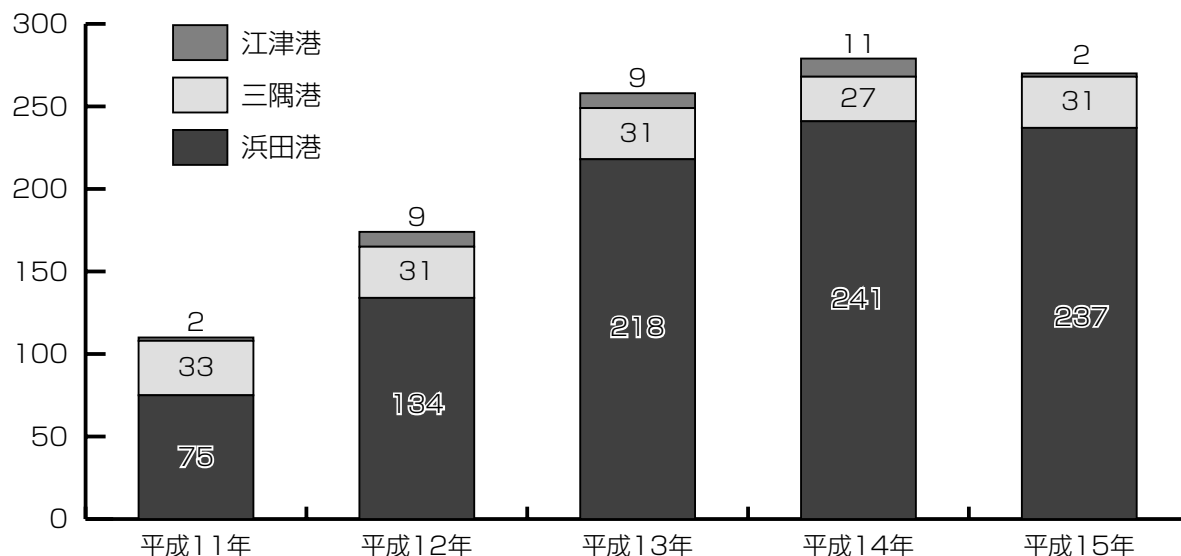
(単位：百万円)

品名	主な品目	価額		
			前年比(%)	構成比(%)
オーストラリア	石炭	6,629	90.3	51.0
インドネシア	石炭、木製品	2,307	13.4	17.8
ロシア	木材、石炭、魚介類、木製品	1,361	90.9	10.5
中国	石炭、その他雑製品、木製品	789	113.0	6.1
マレーシア	原木、粗鉱物、一般機械	704	96.1	5.4
北朝鮮	魚介類、粗鉱物	405	99.8	3.1
ニュージーランド	原木	333	119.0	2.6
アメリカ	原木	82	32.0	0.6
その他	荷役機械、魚介類	378	—	2.9
合計		12,988	92.5	100.0

IV. 外国貿易船

平成15年の管内における外国貿易船の入港隻数は、270隻（対前年比96.8%）で9隻減少となった。主な要因は、北朝鮮籍船舶に対するポートステートコントロール（PSC：外国船舶監督）による長期間停泊になった船舶があったこと及び船舶の大型化により、江津港への入港が困難となったことによるものである。仕出国別にみると、ロシア、北朝鮮、韓国が、211隻で全体の約8割を占めている。なお、韓国仕出船の大半は定期コンテナ船である。

[港別入港隻数]



[年別入港隻数]

	平成11年	平成12年	平成13年	平成14年	平成15年	前年比(%)
浜田港	75	134	218	241	237	98.3
三隅港	33	31	31	27	31	114.8
江津港	2	9	9	11	2	18.2
合計	110	174	258	279	270	96.8

[仕出国（経由国）別入港隻数]

国別	平成14年	平成15年
ロシア	100 (10)	91 (2)
北朝鮮	68	63
韓国	52 (1)	57
オーストラリア	21 (21)	23 (23)
マレーシア	11	12 (1)
中国	7 (1)	9 (1)
ニュージーランド	11	6
インドネシア	3 (3)	4 (4)
その他	6 (2)	5 (2)
合計	279 (38)	270 (33)

() は、内書きで不開港への入港隻数

参 考 (浜田港分)

[貿易額]

(単位：千円)

	平成 14 年	平成 15 年
輸 出	1,142,035	1,730,406 (前年比 151.5%)
輸 入	3,781,815	3,565,080 (前年比 94.3%)
総 額	4,923,880	5,295,486 (前年比 107.5%)

[輸出貨物]

(単位：千円)

品 名	数 量	価 格	構成比 (%)
中古自動車	4,323台	1,470,093	85.0
粗 鉱 物	103トン	16,846	1.0
そ の 他	—	243,467	14.0
合 計		1,730,406	100.0

[輸入貨物]

(単位：千円)

品 名	数 量	価 格	構成比 (%)
原 木	206,392CM	2,140,372	60.0
魚 介 類	670トン	490,725	13.8
プラスチック製品	975トン	120,108	3.4
粗 鉱 物	36,615トン	82,242	2.3
一 般 機 械	—	51,099	1.4
そ の 他	—	680,534	19.1
合 計	—	3,565,080	100.0

[最近の貿易額推移]

(単位：千円)

	輸 出		輸 入		合 計	
		前年比 (%)		前年比 (%)		前年比 (%)
11年	209,658	60.5	2,474,027	82.3	2,683,685	80.0
12年	495,356	236.3	1,997,340	80.7	2,492,696	92.9
13年	911,692	184.1	3,205,924	160.5	4,117,616	165.2
14年	1,142,035	125.3	3,781,815	118.0	4,923,850	119.6
15年	1,730,406	151.5	3,565,080	94.3	5,295,486	107.5

(2) 平成 15 年境税関支署管内外国貿易概況 (出所：境税関支署)〈確定値〉

I. 総 額

- 輸出入総額は、776 億 6 千 2 百万円 (前年比 0.4%減) となり、昨年の増加から小幅な減少に転じた。
 - ①輸出額は、主力の「鉄鋼」などが増加したことにより 363 億 7 千 7 百万円 (前年比 1.2%増) と前年よりわずかながら増加し、2 年連続の伸びを確保した。特に輸出総額の 7 割近くを占める「鉄鋼」は 251 億 9 千 3 百万円 (前年比 5.0%増) と増加した。一方「紙類及び同製品」は 29 億 6 千 8 百万円 (前年比 37.8%減) と大きく後退した。
 - ②輸入額は、「重油」が 22 億 1 千 2 百万円 (前年比 393.7%) と著増し、「魚介類及び同調整品」は 46 億 6 千 6 百万円 (前年比 25.6%増) と順調な伸びを示したが、「ウッドチップ」が 84 億 8 千 7 百万円 (前年比 13.1%減) と不振であり、「木材 (原木)」は 49 億 4 千 5 百万円 (前年比 7.4%減) と減少したことなどから微減となった。
 - ③環日本海諸国の貿易額は、輸入額が 266 億 5 千 7 百万円 (前年比 4.5%増) と増加したが、輸出額は 194 億 8 千万円 (前年比 4.8%減) と小幅な減少となったことから、総額では 461 億 3 千 7 百万円 (前年比 100.4%) と前年並みにとどまった。
- 外国貿易船の入港隻数は、北朝鮮航路の入港船が大幅に増加したことにより、前年より、9 隻増加の 958 隻 (前年比 0.9%増) となった。
- 国際航空便の入港機数は、定期便が 152 機 (前年比 2.6%減)、チャーター便が 26 機 (前年比 60.6%減) であった。

(単位：千円)

項 目		平成 14 年	平成 15 年	前年比 (%)
輸 出 額		35,952,000	36,377,000	101.2
輸 入 額		42,056,000	41,285,000	98.2
輸 出 入 総 額		78,008,000	77,662,000	99.6
貿 易 バ ラ ン ス		入超 6,104,000	入超 4,908,000	80.4
(うち対環日本海諸国)				
輸 出 額		20,462,000	19,480,000	95.2
輸 入 額		25,512,000	26,657,000	104.5
輸 出 入 総 額		45,974,000	46,137,000	100.4
外国貿易船入港隻数		949 隻	958 隻	100.9
国際航空便 入港便数	定 期 便	156 機	152 機	97.4
	チャーター 便	66 機	26 機	39.4

Ⅱ.輸 出

[輸出品目別貿易額表]

(単位：百万円)

品 目	平成14年		平成15年		
	数量 (MT)	価額構成比 (%)	数量 (MT)	前年比 (%)	価額構成比 (%)
	価 額		価 額		
総 額	35,952	100	36,377	101.2	100.0
鉄 鋼	33,670MT	66.7	35,562MT	105.6	69.3
	23,990		25,193	105.0	
紙類及び同製品	50,481MT	13.3	31,152MT	61.7	8.2
	4,771		2,968	62.2	
一 般 機 械	—	7.0	—	—	7.8
	2,518		2,854	113.3	
非 鉄 金 属	310MT	5.0	381MT	122.9	6.1
	1,789		2,236	125.0	
魚介類及び同調製品	2,497MT	0.6	2,947MT	118.0	0.6
	204		212	103.9	
そ の 他	—	7.4	—	—	8.0
	2,680		2,914	108.7	

[対環日本海国別輸出額表]

(単位：百万円、%)

年 別 国別	平成14年			平成15年			主要品目
	項目 価 額	前年比	輸出総額 に対する 構 成 比	価 額	前年比	輸出総額 に対する 構 成 比	
大 韓 民 国	13,399	126.3	37.3	11,971	89.3	32.9	鉄鋼、事務用機器
中 華 人 民 共 和 国	6,689	158.9	18.6	7,118	106.4	19.6	鉄鋼、紙類及び同製品
北 朝 鮮	344	93.0	1.0	359	104.5	1.0	中古車、冷凍魚
口 シ ア	30	176.5	0.0	32	107.0	0.1	中古車
合 計	20,462	134.6	56.9	19,480	95.2	53.6	

[輸出仕向国別貿易額表]

(単位：百万円)

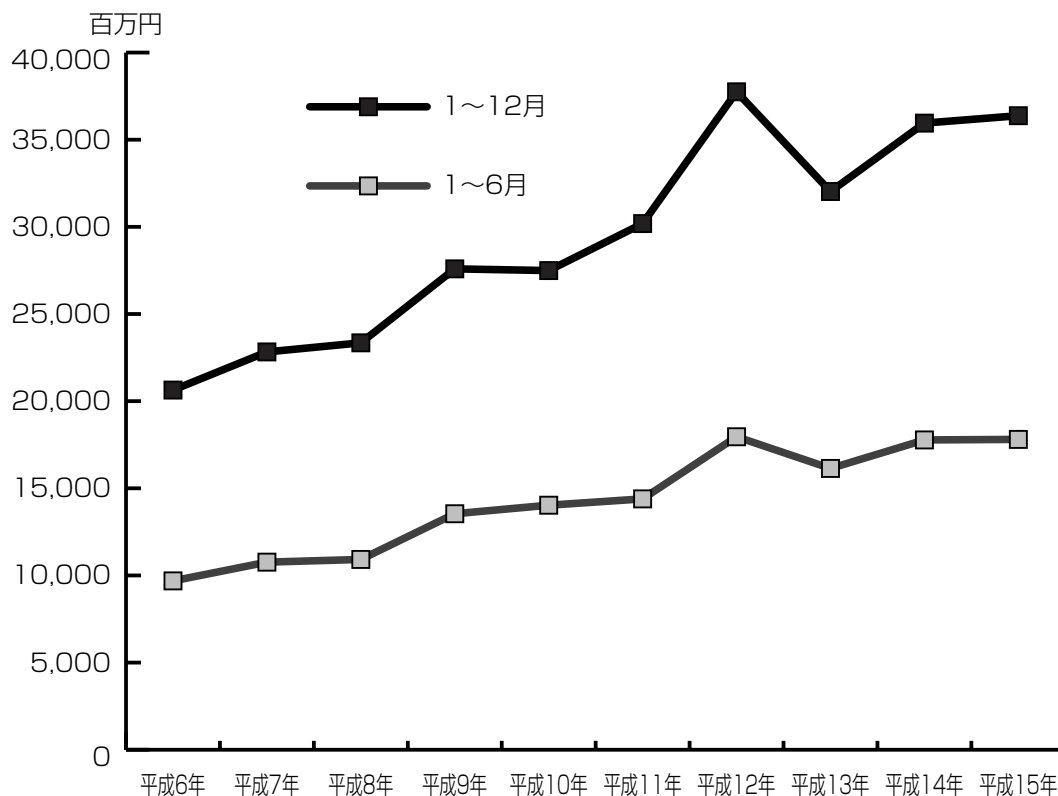
主要仕向国名		平成14年		平成15年		
	主要品名	価額	構成比(%)	価額	前年比(%)	構成比(%)
大韓民国		13,399	37.3	11,971	89.3	32.9
	鉄鋼	9,003		8,511	94.5	
	紙類	1,672		714	42.7	
中華人民共和国		6,689	18.6	7,118	106.4	19.6
	鉄鋼	4,865		5,347	109.9	
	紙類及び同製品	494		373	75.5	
台湾		2,212	6.2	3,112	140.7	8.6
	鉄鋼	1,765		2,473	140.1	
	非鉄金属	447		611	136.7	
アメリカ		2,830	7.9	2,818	99.6	7.7
	鉄鋼	1,836		1,813	98.7	
	一般機械	792		749	94.6	
シンガポール		2,058	5.7	2,456	119.3	6.8
	鉄鋼	1,327		1,547	116.6	
	紙類及び同製品	345		208	60.3	
香港		2,823	7.8	2,260	80.1	6.2
	紙類及び同製品	2,001		1,538	76.9	
	鉄鋼	573		689	120.2	
オランダ		937	2.6	1,131	120.7	3.1
	鉄鋼	744		932	125.3	
	一般機械	118		109	92.4	
その他		5,004	13.69	5,511	110.1	15.1

[輸出貿易額推移表]

(単位：百万円)

年別	1月～12月		1月～6月	
	価 格	前年比 (%)	価 格	前年比 (%)
平成6年	20,636	106.0	9,688	100.8
平成7年	22,824	110.6	10,763	111.1
平成8年	23,346	102.3	10,919	101.4
平成9年	27,590	118.2	13,540	123.9
平成10年	27,492	99.6	14,030	103.6
平成11年	30,188	109.8	14,393	102.6
平成12年	37,748	125.0	17,957	124.8
平成13年	32,028	84.8	16,140	89.9
平成14年	35,952	112.3	17,775	110.4
平成15年	36,377	101.2	17,806	100.2

[輸出貿易額推移グラフ]



Ⅲ.輸 入

[輸入品目別貿易額表]

(単位：百万円)

品 目	平成14年		平成15年		
	数量 (MT)	価額構成比 (%)	数量 (MT)	前年比 (%)	価額構成比 (%)
	価 額		価 額		
総 額	42,056	100	41,285	98.2	100
ウ ッ ド チ ッ プ	685,006MT	23.2	615,520MT	89.9	20.6
	9,772		8,485	86.8	
マ ッ サ ー ジ 機 器	7,152	17.0	7,522	105.2	18.2
	451,080CM		445,464CM	98.8	
木 材 (原 木)	5,342	12.7	4,945	92.6	12.0
	14,509MT		15,221MT	104.9	
魚 介 類 及 び 同 調 製 品	3,714	8.8	4,666	125.6	11.3
	—		—	—	
電 器 機 器	4,324	10.3	3,796	87.8	9.2
	25,381KL		83,968KL	330.8	
重 油	562	1.3	2,212	393.6	5.4
	61,844MT		52,285MT	84.5	
カ オ リ ン	1,508	3.6	1,161	77.0	2.8
	—		—	—	
そ の 他	9,682	23.1	8,496	87.8	20.5

[対環日本海国別輸入額表]

(単位：百万円、%)

年 別 国別	平成14年			平成15年			主要品目
	価 額	前年比	輸出総額 に対する 構 成 比	価 額	前年比	輸出総額 に対する 構 成 比	
中華人民共和国	17,168	104.2	40.8	16,692	97.2	40.4	マッサージ機器、石材
大 韓 民 国	2,288	53.0	5.4	3,830	167.4	9.3	重油、魚介類及び同調製品
ロ シ ア	3,179	89.5	7.6	3,283	103.3	8.0	木材(原木)、魚介類及び同調製品
北 朝 鮮	2,877	160.3	6.8	2,852	99.1	6.9	魚介類及び同調製品
合 計	25,512	97.6	60.7	26,657	104.5	64.6	

[輸入仕向国別貿易額表]

(単位：百万円)

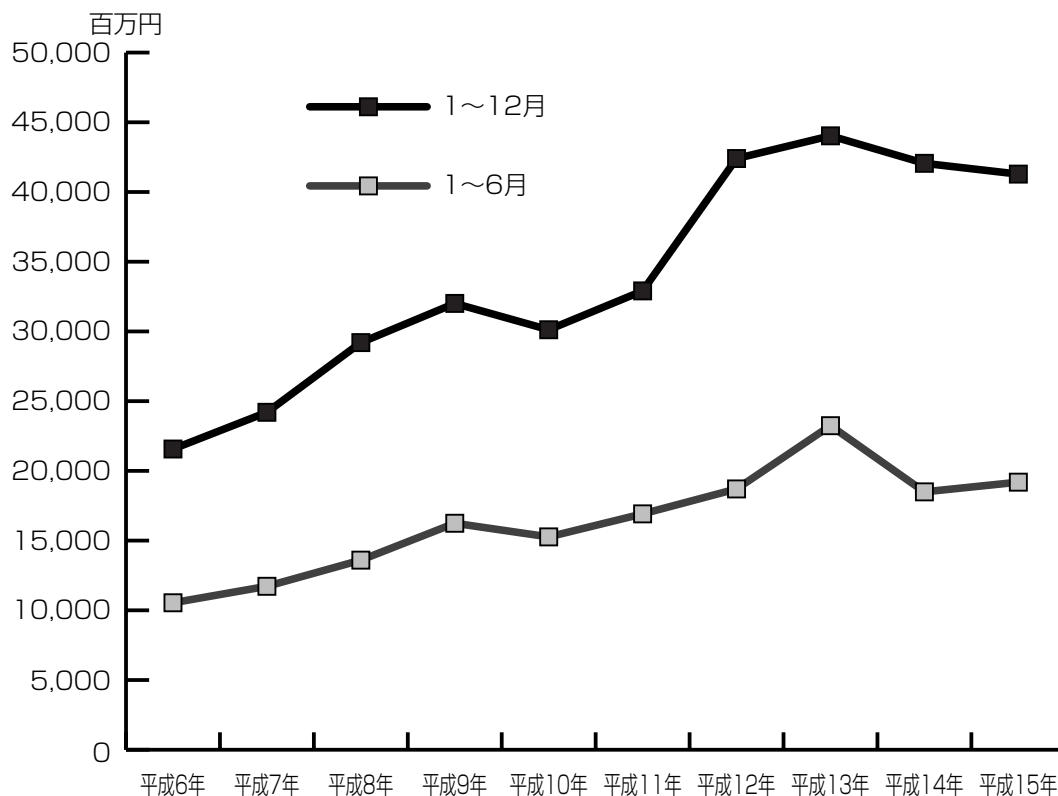
主要仕向国名	主要品名	平成14年		平成15年		
		価額	構成比(%)	価額	前年比(%)	構成比(%)
中華人民共和国		17,168	40.8	16,692	97.2	40.4
	マッサージ機器	7,150		7,522	105.2	
	電器機器	4,089		3,637	88.9	
大韓民国		2,288	5.4	3,830	167.4	9.3
	重油	562		2,212	393.6	
	魚介類及び同調製品	290		614	211.7	
ロシア		3,179	7.6	3,283	103.3	8.0
	木材(原木)	2,705		2,669	98.7	
	魚介類及び同調製品	360		521	144.7	
北朝鮮		2,877	6.8	2,852	99.1	6.9
	魚介類及び同調製品	1,791		2,040	113.9	
タイ		3,493	8.3	2,452	70.2	5.9
	ウッドチップ	3,033		2,025	66.8	
	変性でん粉	268		188	70.1	
ベトナム		1,272	3.0	2,279	179.2	5.5
	ウッドチップ	1,182		2,272	192.2	
チリ		2,605	6.2	2,165	83.1	5.2
	ウッドチップ	2,605		2,165	83.1	
その他		9,174	21.9	7,730	84.3	18.8

[輸入貿易額推移表]

(単位：百万円)

年別	1月～12月		1月～6月	
	価 格	前年比 (%)	価 格	前年比 (%)
平成6年	21,567	84.0	10,541	84.6
平成7年	24,201	112.2	11,722	111.2
平成8年	29,200	120.7	13,599	116.0
平成9年	32,009	109.6	16,243	119.0
平成10年	30,121	94.1	15,266	94.0
平成11年	32,907	109.2	16,917	110.8
平成12年	42,401	128.9	18,705	110.6
平成13年	44,028	103.8	23,241	124.3
平成14年	42,056	95.5	18,495	79.6
平成15年	41,283	98.2	19,190	103.8

[輸入貿易額推移グラフ]



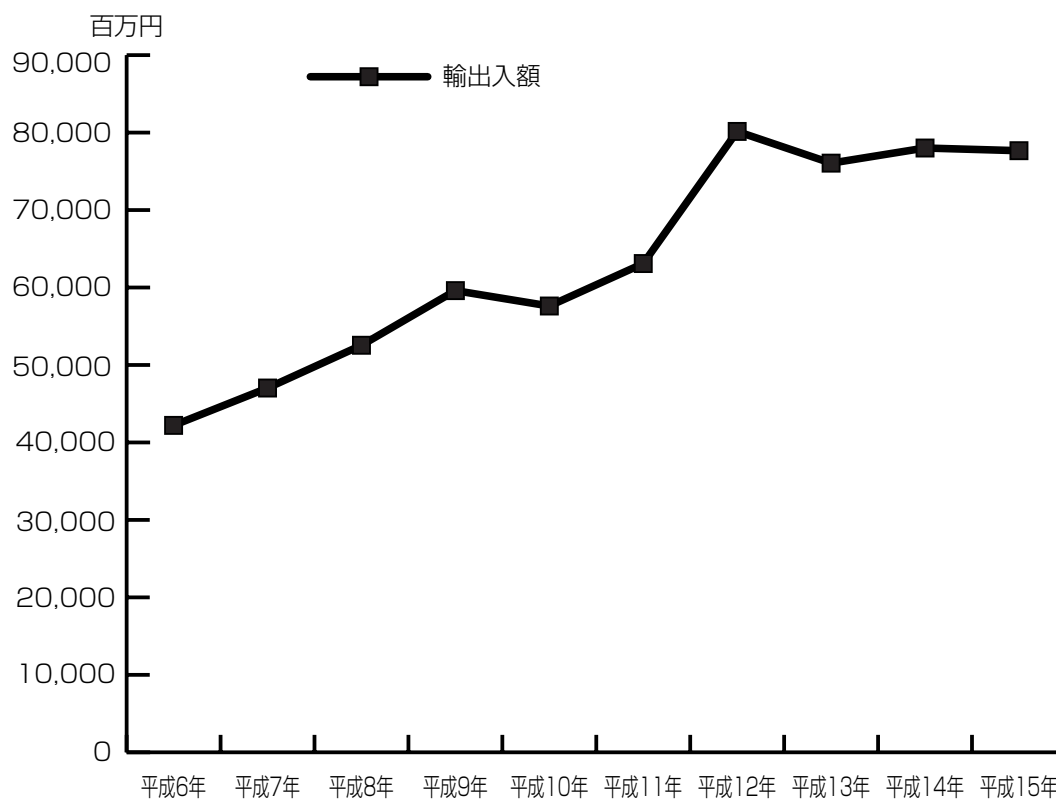
[輸出入貿易額・貿易バランス推移表]

(単位：百万円)

年別	輸出入額		貿易バランス	
	価 格	前年比 (%)	価 格	前年比 (%)
平成6年	42,203	93.5	931	15.0
平成7年	47,025	111.4	1,377	147.9
平成8年	52,546	111.7	5,854	425.1
平成9年	59,599	113.4	4,419	75.5
平成10年	57,613	96.7	2,629	59.5
平成11年	63,095	109.5	2,719	103.4
平成12年	80,149	127.0	4,653	171.1
平成13年	76,056	94.9	12,000	257.9
平成14年	78,008	102.6	6,104	50.9
平成15年	77,662	99.6	4,908	80.4

※貿易バランスはすべて入超

[輸出入貿易額推移グラフ]



IV. 外国貿易船

[管内外国貿易船入港状況]

1. 境港

①入港隻数

(単位：隻数)

	北朝鮮	韓国	ロシア	中国	東南アジア	その他	合計
平成14年	398	183	148	80	32	91	932
平成15年	412	220	113	86	58	49	938

②主な積載貨物

(単位：隻数)

航路	北朝鮮		韓国		ロシア		中国		東南アジア	
種類及び隻数	かに	324	コンテナ	96	木材	98	コンテナ	52	ウッドチップ	30
	松茸	36	かに	80	かに	8	水産物	8	木材	22
	魚介類	49	重油	25	ウッドチップ	4	コークス	4		
	その他	3	その他	19	その他	3	その他	22	その他	6
コンテナ貨物の種類			輸出		紙類及び同製品、一般機械等					
			輸入		マッサージ機器、電気部品、石材、自転車等					

2. 不開港入港隻数及び主要積載貨物

(単位：隻数)

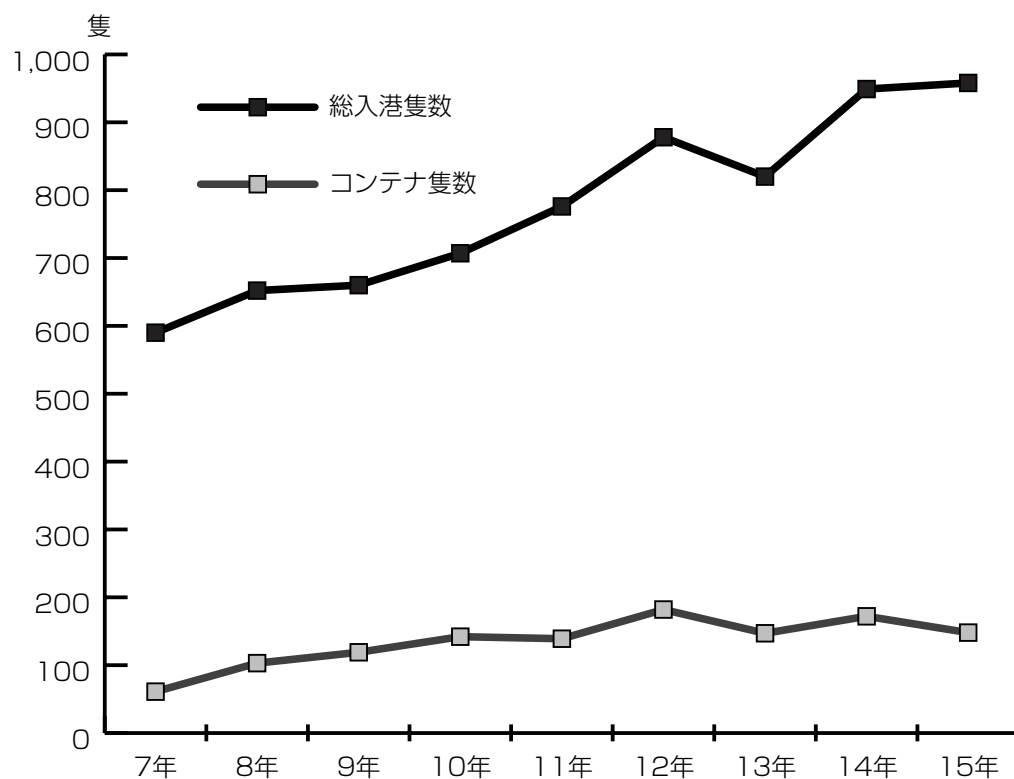
港名	年	平成14年	平成15年	前年比(%)	主な積載貨物
鳥取港		16	14	87.5	(輸入)砂・石等
安来港		0	6	全増	(輸出)スクラップ、ミルスケール
患曇港		1	0	全減	(輸入)漁網

[管内外国貿易船隻数推移]

(単位：隻数)

隻数	年	平成7年	平成8年	平成9年	平成10年	平成11年	平成12年	平成13年	平成14年	平成15年
総入港隻数		590	652	660	707	776	878	820	949	958
コンテナ隻数		61	103	119	142	139	182	147	172	148

[管内外国貿易船隻数等推移グラフ]



[管内チャーター機利用状況]

(単位：入港機数)

渡航先		空港名	鳥 取	米 子	出 雲	合 計
韓 国	14年		10	2	11	23
	15年		4	5	0	9
台 湾	14年		2	2	6	10
	15年		2	0	4	6
香 港	14年		0	0	0	0
	15年		0	0	0	0
グ ア ム	14年		0	0	0	0
	15年		0	0	0	0
中 国	14年		4	2	13	19
	15年		4	1	0	5
そ の 他	14年		6	2	6	14
	15年		0	0	6	6
合 計	14年		22	8	36	66
	15年		10	6	10	26