

島根県貿易概況 調査報告書 2002

Shimane trade general-condition investigation report 2002



島根県商工労働部

委託先・財団法人 しまね産業振興財団

はじめに

近年の市場のボーダレス化、情報技術の急速な進展に伴い、企業の活動は国境を越えて、世界的規模で展開されています。今や取引先、競争相手は国内企業にとどまらず、国際ビジネスへの的確で迅速な対応は、企業の体質強化や規模拡大に不可欠な条件となっています。

このような状況の下、本県においても、平成15年4月より、しまね産業振興財団に国際経済課を設置し、財団の持つワンストップサービス機能に海外ビジネスの支援業務を加え、県内企業の支援体制を整備したところです。

また、物流コストの削減や輸入関連企業の集積を図るために、浜田港の整備や境港FAZ計画の推進など流通・加工拠点の形成に引き続き努めております。浜田港については、平成13年3月に開設された韓国釜山港との定期コンテナ航路が3周年を迎え、利用企業は113社、12ヶ国・24の港との間で貿易が行われております。今後とも、積極的に活用していただきますようお願いします。

この報告書は、本県企業の貿易及び海外進出動向等を把握するため、(財)しまね産業振興財団に委託して実施いたしました「島根県貿易概況調査」の結果を取りまとめたものです。

この報告書が、県内企業や関係機関の業務のご参考となれば幸いに存じます。

最後になりましたが、この調査に御協力をいただきました各企業の皆様に対し、厚く感謝申し上げます。

平成16年(2004年)2月

島根県商工労働部長 山下 修

本書の利用にあたって

1. 調査の目的

この調査は、島根県内の貿易企業の実態を把握し、貿易振興施策の基礎資料を得ることを目的としています。

2. 調査方法

平成14年（2002年）1月～12月の1年間における貿易実績を、調査対象企業に調査票および返信封筒を同封の上、郵送により依頼を行いました。

3. 回収状況

調査依頼件数428件に対し、回答239件（回収率55.8%）、うち貿易実績あり121件、貿易実績なし118件でした。

4. 調査報告書のとりまとめ

(1) 利用上の注意

- ①あくまで回収したアンケートのデータに基づくものであり、島根県全体の貿易を網羅しているものではありません。
- ②国・地域・港については、各企業より回答された中に不明のものも多く、これらについては「不明」の欄に計上しています。
- ③統計諸表において、端数処理の関係で合計が一致しない場合があります。

(2) 分類について

- ①品目分類は「国際統一商品分類」（HS）を用いています。
- ②地域分類は、アジア、中近東、ヨーロッパ、ロシア・東欧、北米、中南米、オセアニア、国名不明・その他の全8地域としています。
- ③「国」とあるのは、地域を含む場合があります。
- ④「輸出」および「輸入」の他に「海外投資・提携」の実態についても調査項目としています。

2004年2月

財団法人 しまね産業振興財団
国際経済課長 竹内 智 康

はじめに

本書の利用にあたって

目 次

調査結果の概要／2

1.貿易企業の概要／3

- (1) 平成14年貿易実績企業の内訳／3
- (2) 平成14年貿易実績企業の地域別内訳／3

2.輸出の実績／4

- (1) 平成14年品目別・形態別輸出額／4
- (2) 平成14年品別輸出額(上位10品)／5
- (3) 平成14年地域別輸出額／6
- (4) 平成14年国別輸出額(上位20カ国)／7
- (5) 平成14年輸出品の積出港(金額・形態別)／8
- (6) 平成14年品別・国別輸出実績表／9
- (7) 平成14年国別・品別輸出実績表／15

3.輸入の実績／21

- (1) 平成14年品目別・形態別輸入額／21
- (2) 平成14年品別輸入額(上位10品)／22
- (3) 平成14年地域別輸入額／23
- (4) 平成14年国別輸入額(上位20カ国)／24
- (5) 平成14年輸入品の荷揚港(金額・形態別)／25
- (6) 平成14年品別・国別輸入実績表／26
- (7) 平成14年国別・品別輸入実績表／32

4.海外直接投資の実態／38

- (1) 国別対外直接投資件数／38
- (2) 投資の形態／38

5.外国企業との提携／39

- (1) 国別提携件数／39
- (2) 提携の形態／39

6.浜田港・境港等の貿易概況／40

- (1) 平成14年浜田税関支署管内外国貿易概況／40
- (2) 平成14年境税関支署管内外国貿易概況／45

調査結果の概要

1. 貿易企業の概要

輸出企業 56 社、輸入企業 96 社、輸出入企業 31 社で、貿易実績企業は、121 社（56 社 + 96 社 - 31 社）となった。

所在地別では、松江市がもっとも多く、続いて浜田市、八束郡、簸川郡の順となった。

2. 輸出入のバランス

輸出額 790 億円に対し、輸入額は 273 億円であった。この結果 517 億円の輸出超過となった。

3. 輸出の実績

平成 14 年（暦年）の県内企業の輸出総額は 790 億 4504 万円であった。

輸出を地域別にみると、アジアが 606 億円（構成比 76.7%）と最も多く、北米が 69 億円（同 8.7%）と続いており、両地域で全体の 8 割以上を占めた。

品目別では、「機械、電気機器及び同製品並びに部分品」が 451 億（同 57.1%）と最も多く、次いで「卑金属及び同製品」が 279 億円（同 35.3%）で、両品目で輸出全体の 92.4%を占めた。

輸出形態では、間接輸出が 628 億円（同 79.5%）、直接輸出が 110 億円（同 13.9%）、間接と直接の併用が 1 億（同 0.1%）となっており、間接輸出の割合が多かった。

輸出の積出港をみると、境港・浜田港を含む中国地域の港の利用は、金額ベースで 35 億円（同 4.4%）であった。なお、最も多かったのは神戸港で、全体の 39.8%を占めた。

4. 輸入の実績

平成 14 年（暦年）の県内企業の輸入総額は、273 億 179 万円であった。

輸入を地域別にみると、アジアが 120 億円（同 44.0%）と最も多く、オセアニアが 79 億円（同 28.8%）と続いており、両地域で全体の約 7 割を占めた。

品目別では、「鉱物性生産品」が 105 億円（同 38.4%）、次いで「木材及び同製品、木炭、コルク及び同製品」が 35 億円（同 12.7%）、「卑金属及び同製品」が 34 億円（同 12.3%）と続いた。

輸入形態は、直接輸入が 186 億円（同 68.0%）、間接輸入が 86 億円（同 31.6%）、間接と直接の併用輸入が 1 億円（同 0.4%）となっており、直接輸入の割合が多かった。

輸入を荷揚港別にみると、山陰地方の港（境港・浜田港・三隅港）の荷揚げは、金額ベースで 139 億（同 50.9%）、広島港や下関港などを含めた中国地域の港では 148 億円（同 54.1%）であった。

なお、最も多かったのは三隅港で、全体の 37.3%を占めた。

5. 海外直接投資

全体で 19 社、19 件あり、投資先はアジアが 17 件、北米が 2 件。国別では中国 15 件、台湾及び香港 1 件でアジアが大勢を占めた。

6. 外国企業との提携

全体で 30 社、41 件あり、提携先はアジアが 31 件、ヨーロッパが 6 件であった。国別では、中国 14 件、韓国が 9 件であった。

1. 貿易企業の概要

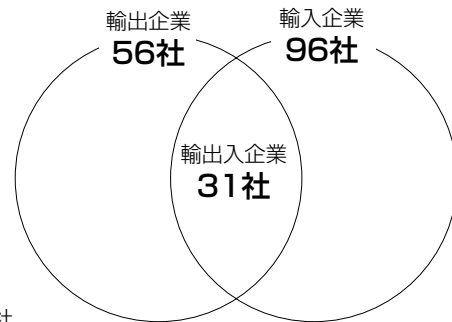
(1) 平成14年貿易実績企業の内訳

現在貿易を行っていると回答した企業121社の内訳をみると、輸出を行っている企業（以後、「輸出企業」という）が56社、輸入を行っている企業（同、「輸入企業」）が96社、そのうち輸出入とも行っている企業（同、「輸出入企業」）が31社となっている（脚注参照）。

【表】 貿易実績企業の内訳

貿易実績企業 121社	
①輸出を行っている企業	56社
②輸入を行っている企業	96社
③輸出入とも行っている企業	31社

【図】 貿易実績企業の内訳と関係図



(注) 企業数合計=①輸出企業(輸出のみ+輸出入とも)+②輸入企業(輸入のみ+輸出入とも)-③輸出入企業=56+96-31=121社

(2) 平成14年貿易実績企業の地域別内訳

貿易企業の地域別内訳をみると、輸出企業では松江市がもっとも多く、以下八束郡、簸川郡と続く。輸入企業では松江市が最も多く、以下浜田市、出雲市と続く。

所在地名	輸出企業数	輸入企業数	所在地名	輸出企業数	輸入企業数
松江市	8社	16社	仁多郡	2社	2社
浜田市	5社	11社	大原郡	3社	4社
出雲市	2社	10社	飯石郡	-	2社
益田市	1社	7社	簸川郡	6社	7社
大田市	4社	6社	邇摩郡	1社	-
安来市	3社	3社	邑智郡	2社	2社
江津市	5社	6社	那賀郡	-	1社
平田市	1社	1社	県外	4社	9社
八束郡	7社	8社	合計	56社	96社
能義郡	2社	1社			

2.輸出の実績

(1) 平成14年品目別・形態別輸出額

輸出総額790億円を品目別にみると、「機械、電気機器及び同製品並びに部分品」が451億円（同57.1%）と最も多く、次いで「卑金属及び同製品」が279億円（同35.3%）で、両品目で輸出全体の92.4%を占める。なお、「機械、電気機器及び同製品並びに部分品」は、「電気機器・同部品」が9割以上を占め、「卑金属及び同製品」は、「鉄鋼」が約7割を占めている。

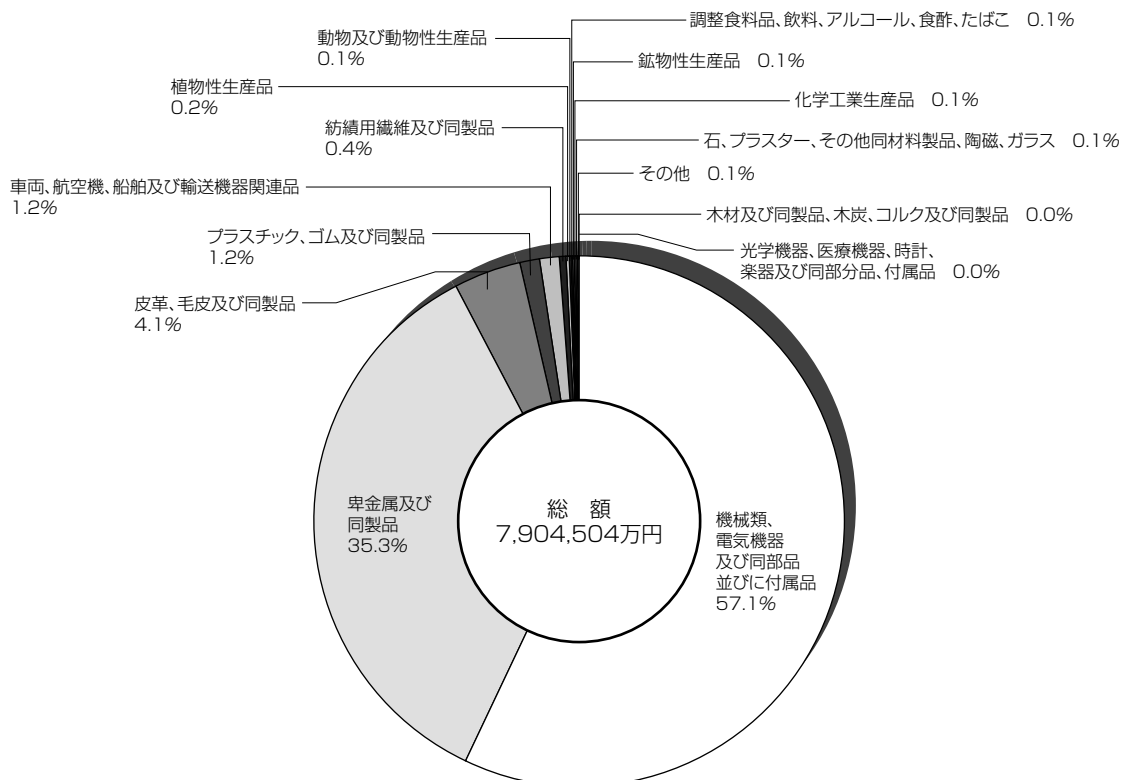
輸出形態では、間接輸出が628億円（同79.5%）、直接輸出が110億円（同13.9%）、間接と直接の併用が1億（同0.1%）となっており、間接輸出の割合が多い。

（単位：万円、%）

品目	金額	構成比	親会社間取引	商社等間取引	直接と間接の併用	直接取引	不明
動物及び動物性生産品	7,114	0.1				7,114	
植物性生産品	15,325	0.2		11,460		3,815	50
調整食料品、飲料、アルコール、食酢、たばこ	3,970	0.1		3,390		580	
鉱物性生産品	5,180	0.1		5,070		110	
化学工業生産品	4,151	0.1		4,000		151	
プラスチック、ゴム及び同製品	94,401	1.2		80		94,321	
皮革、毛皮及び同製品	326,400	4.1	326,400				
木材及び同製品、木炭、コルク及び同製品	1,200	0.0				1,200	
紡績用繊維及び同製品	32,410	0.4		32,170		240	
石、プラスター、その他同材料製品、陶磁、ガラス	10,667	0.1		447	10,220		
卑金属及び同製品	2,788,333	35.3	1,861,584	250		420,551	505,948
機械、電気機器及び同製品並びに部分品	4,510,088	57.1	3,306,463	725,393	60	476,072	2,100
車両、航空機、船舶及び輸送機器関連品	97,416	1.2		130		97,286	
光学機器、医療機器、時計、楽器及び同部分品、付属品	360	0.0				360	
その他	7,489	0.1	529	6,960			
合計	7,904,504	100.0	5,494,976	789,350	10,280	1,101,800	508,098

(2) 平成14年品別輸出額（上位10品）

順位	輸 出		
	品 名	金 額 (万 円)	構成比 (%)
1	電 気 機 器 ・ 同 部 品	4,123,426	52.2
2	鉄 鋼	1,891,323	23.9
3	ニ ッ ケ ル ・ 同 製 品	796,968	10.1
4	原子炉、ボイラー、機械類、 これらの部分品	386,662	4.9
5	原皮（毛皮を除く）・皮革	326,400	4.1
6	自動車、オートバイなど 鉄道以外の車両及び同部品	97,416	1.2
7	プラスチック・同製品	94,286	1.2
8	その他の貴金属、サーメット、 これらの製品	87,912	1.1
9	人造繊維（単繊維・その織物）	32,370	0.4
10	生きている木、植物、切り花、葉	13,715	0.2

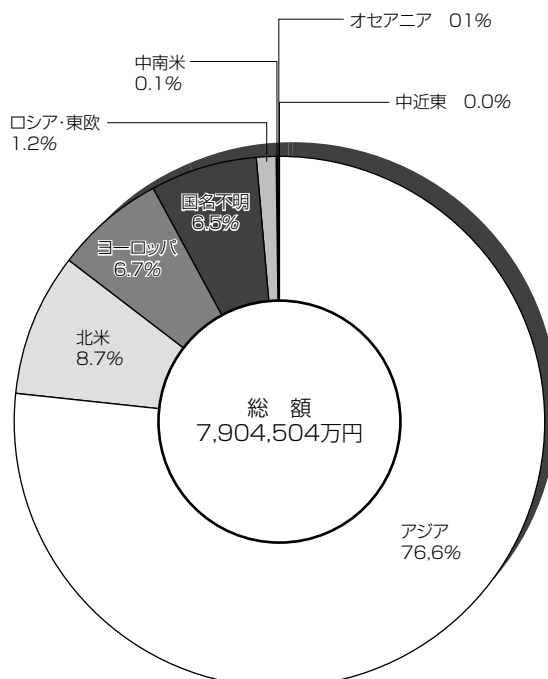


平成14年品目別輸出額

(3) 平成14年地域別輸出額

輸出を地域別にみると、アジアが606億円（同76.7%）と最も多く、北米69億円（同8.7%）と続いており、両地域で全体の8割以上を占めている。国別では、シンガポール、韓国の順に多くなっている。

地域別	輸 出	
	金額 (万円)	構成比 (%)
ア ジ ア	6,063,576	76.7
中 近 東	1,082	0.0
ヨ ー ロ ッ パ	531,560	6.7
ロ シ ア ・ 東 欧	93,763	1.2
北 米	690,486	8.7
中 南 米	7,493	0.1
オ セ ア ニ ア	4,327	0.1
国 名 不 明	512,217	6.5
合 計	7,904,504	100.0



平成14年地域別輸出額

(4) 平成14年国別輸出額（上位20カ国）

順位	輸 出		
	国 名	金 額 (万 円)	構成比 (%)
1	シンガポール	2,858,643	36.2
2	韓 国	1,000,926	12.7
3	台 湾	767,990	9.7
4	中 国	755,755	9.6
5	ア メ リ カ	686,323	8.7
6	タ イ	362,979	4.6
7	ド イ ツ	149,433	1.9
8	香 港	146,964	1.9
9	オ ラ ン ダ	120,982	1.5
10	ロ シ ア	93,536	1.2
11	イ ギ リ ス	58,228	0.7
12	マ レ ー シ ア	54,546	0.7
13	パ キ ス タ ン	34,800	0.4
14	イ ン ド ネ シ ア	29,212	0.4
15	ポ ル ト ガ ル	14,924	0.2
16	フ ラ ン ス	8,321	0.1
17	イ ン ド	6,800	0.1
18	デ ン マ ー ク	6,538	0.1
19	オ ー ス ト ラ リ ア	4,327	0.1
20	ブ ラ ジ ル	3,600	0.0

(5) 平成14年輸出品の積出港（金額・形態別）

積出港別にみると、境港・浜田港を含む中国地域の港の利用は、金額ベースで35億円（同4.4%）であった。
なお、最も多かったのは神戸港で、全体の39.8%を占めた。

（単位：万円、%）

積出港	輸入額	輸 出 総 額						
		(構成比)	親会社間接	商社等間接	直間併用	直 接	不 明	
合 計	7,904,504	(100.0)	5,494,976	789,350	10,280	1,101,800	508,098	
中国地域の港		346,408	(4.4)		22,348	60	324,000	
	下 関 港	17,848	(0.2)		17,148		700	
	境 港	131,015	(1.7)		2,323		128,692	
	浜 田 港	100,746	(1.3)		2,877	60	97,809	
	広 島 港	63,610	(0.8)				63,610	
	水 島 港	33,189	(0.4)				33,189	
中国地域以外の港		3,553,806	(45.0)	2,257,451	116,431	10,220	661,656	508,048
	横 浜 港	15,357	(0.2)	10,600	4,757			
	東 京 港	3,063	(0.0)	67	400		2,596	
	大 阪 港	366,028	(4.6)	361,060	4,968			
	名 古 屋 港	690	(0.0)		329		361	
	神 戸 港	3,148,584	(39.8)	1,885,618	100,072		654,846	508,048
	門司・北九州港	6,576	(0.1)		5,905		671	
	博 多 港	182	(0.0)				182	
	舞 鶴 港	106	(0.0)	106				
	その他の港	13,220	(0.2)			10,220	3,000	
空 港		113,270	(1.4)	356	105		112,809	
	成 田 空 港	26,428	(0.3)	80			26,348	
	福 岡 空 港	276	(0.0)	276				
	関西国際空港	86,566	(1.1)		105		86,461	
不 明	3,891,020	(49.2)	3,237,169	650,466		3,335	50	

(6) 平成14年品別・国別輸出実績表

(単位：万円、%)

分		類		金額	構成比
HSコード(部)	HSコード(類)	地域	国名		
動物及び動物性生産品	水産物、甲殻類、軟体動物	アジア	韓国	1,529	
			中国	2,989	
		計		4,518	
		北米	アメリカ	2,596	
		計		7,114	
小計		計		7,114	0.1
植物性生産品	生きている木、植物、切り花、葉	アジア	中国	2,424	
			ヨーロッパ	オランダ	7,260
		ヨーロッパ	不明	900	
		計		8,160	
		北米	アメリカ	3,131	
	計		13,715		
	野菜、根、塊茎	アジア	中国	50	
			台湾	1,500	
		計		1,550	
	コーヒー、茶、マテ、香辛料	アジア	シンガポール	60	
小計		計		15,325	0.2
調整食料品、飲料、アルコール、食酢、たばこ	肉・魚の缶詰、くん製、ソーセージ	オセアニア	オーストラリア	87	
		アジア	台湾	1,200	
	北米		アメリカ	1,400	
	計		2,600		
	ジャム・ピューレ・ジュース・野菜・果実缶詰	オセアニア	オーストラリア	276	
		アジア	中国	580	
	コーヒー、各種スープ、各種ソース類	アジア	台湾	30	
			ヨーロッパ	イギリス	27
		ヨーロッパ	フランス	20	
		計		47	
北米		アメリカ	350		
計		427			
小計		計		3,970	0.1
鉱物性生産品	塩、硫黄、土石類、プラスター、石灰、セメント	アジア	韓国	110	
			中国	30	
		計		140	

分 類				金 額	構 成 比	
HSコード (部)	HSコード (類)	地 域	国 名			
鉱 物 性 生 産 品	塩、硫黄、土石類、 プラスター、石灰、セメント	ヨーロッパ	イギリス	240		
		北 米	アメリカ	4,800		
	計				5,180	
小 計				5,180	0.1	
化 学 工 業 生 産 品	無機化学品、貴金属、希土類 金属、放射性元素化合物	ア ジ ア	中 国	3,000		
		北 米	ア メ リ カ	1,000		
	計				4,000	
	有 機 化 合 物	ア ジ ア	中 国	115		
	活性炭、触媒、はんだ付けペースト	ロシア・東欧	ポ ー ラ ン ド	20		
		北 米	ア メ リ カ	16		
計				36		
小 計				4,151	0.1	
プ ラ ス チ ッ ク ・ ゴ ム 及 び 同 製 品	プ ラ ス チ ッ ク ・ 同 製 品	ア ジ ア	韓 国	3,000		
			中 国	27,706		
			シンガポール	63,500		
		計				94,206
	ロシア・東欧	ポ ー ラ ン ド	80			
	計				94,286	
ゴ ム ・ 同 製 品	ア ジ ア	中 国	115			
小 計				94,401	1.2	
皮 革 ・ 毛 皮 及 び 同 製 品	原皮（毛皮を除く）・皮革	ア ジ ア	中 国	90,000		
			台 湾	50,400		
			香 港	106,800		
			タ イ	20,400		
			インドネシア	24,000		
			パキスタン	34,800		
		計				326,400
小 計				326,400	4.1	
木 材 及 び 同 製 品 ・ 木 炭 ・ コルク及び同製品	木 材 ・ 同 製 品 ・ 木 炭	ア ジ ア	中 国	200		
		北 米	不 明	1,000		
	計				1,200	
小 計				1,200	0.0	

分		類		金 額	構 成 比
HSコード (部)	HSコード (類)	地 域	国 名		
紡績用繊維及び同製品	人造繊維 (単繊維・その織物)	ア ジ ア	韓 国	25,930	
			中 国	1,237	
			台 湾	1,851	
			タ イ	16	
			インドネシア	1,345	
			計	30,379	
		ヨーロッパ	ド イ ツ	265	
		北 米	ア メ リ カ	200	
		中 南 米	メ キ シ コ	117	
			アルゼンチン	1,409	
			計	1,526	
計			32,370		
	紡績用繊維のその他の製品、中古の衣類	ア ジ ア	北 朝 鮮	40	
小 計			32,410	0.4	
石、プラスター、その他同材料製品、陶磁、ガラス	石、プラスター、セメント、石綿、雲母の製品	ア ジ ア	中 国	10,220	
	陶 磁 製 品	ア ジ ア	台 湾	447	
小 計			10,667	0.1	
卑金属及び同製品	鉄 鋼	ア ジ ア	韓 国	153,634	
			中 国	545,683	
			台 湾	256,079	
			シンガポール	87,492	
			マレーシア	52,176	
			計	1,095,064	
		ヨーロッパ	イ ギ リ ス	52,894	
			ド イ ツ	103,813	
			計	156,707	
		北 米	ア メ リ カ	133,604	
			国 名 不 明	505,948	
計			1,891,323		
	鉄 鋼 製 品	北 米	ア メ リ カ	250	
ニッケル・同製品		ア ジ ア	韓 国	691,428	
			シンガポール	42,648	
			計	734,076	

分 類				金 額	構 成 比
HSコード (部)	HSコード (類)	地 域	国 名		
卑 金 属 及 び 同 製 品	ニ ッ ケ ル ・ 同 製 品	北 米	ア メ リ カ	62,892	
	計			796,968	
	その他の貴金属、サーメット、これらの製品	ア ジ ア	台 湾	87,912	
	卑金属の工具、道具、刃物、スプーン、フォーク	ア ジ ア	中 国	100	
			イ ン ド	6,800	
		計		6,900	
		ヨーロッパ	オ ラ ン ダ	1,180	
		北 米	ア メ リ カ	3,800	
計			11,880		
小 計				2,788,333	35.3
機 械 、 電 気 機 器 及 び 同 製 品 並 び に 部 分 品	原子炉、ボイラー、機械類、これらの部分品	ア ジ ア	韓 国	117,303	
			中 国	5,227	
			台 湾	34,739	
			タ イ	16,773	
			シンガポール	12	
			フィリピン	1,078	
			インドネシア	1,983	
		計		177,115	
		ヨーロッパ	デンマーク	6,538	
			イギリス	4,622	
			フ ラ ン ス	7,200	
			ド イ ツ	32,315	
			ポルトガル	14,924	
		計		65,599	
		北 米	ア メ リ カ	136,495	
			不 明	2,000	
		計		138,495	
中 南 米	ブ ラ ジ ル	3,600			
オセアニア	オーストラリア	1,853			
計			386,662		
電 気 機 器 ・ 同 部 品	ア ジ ア	韓 国	5,309		
		中 国	65,088		

分		類		金額	構成比
HSコード(部)	HSコード(類)	地域	国名		
機械、電気機器及び同製品並びに部分品	電気機器・同部品	アジア	台湾	333,832	
			香港	40,164	
			タイ	324,153	
			シンガポール	2,664,931	
			マレーシア	1,800	
			フィリピン	1,312	
			不明	42,521	
			計	3,479,110	
		ヨーロッパ	イギリス	445	
			オランダ	112,542	
			フランス	1,101	
			ドイツ	13,040	
			不明	172,198	
			計	299,326	
		ロシア・東欧	リトアニア	127	
		北米	カナダ	1,163	
			アメリカ	335,135	
			計	336,298	
		中南米	アルゼンチン	217	
		オセアニア	オーストラリア	2,079	
	国名不明	6,269			
	計	4,123,426			
小計				4,510,088	57.1
車両、航空機、船舶及び輸送機器関連品	自動車、オートバイなど鉄道以外の車両及び同部品	アジア	北朝鮮	10	
			タイ	1,020	
			マレーシア	570	
			計	1,600	
		中近東	アラブ首長国連邦	130	
		ロシア・東欧	ロシア	93,536	
		中南米	エルサルバドル	120	
			バルバドス	600	
ドミニカ共和国	1,430				
	計	2,150			

分		類		金 額	構 成 比
HSコード (部)	HSコード (類)	地 域	国 名		
車両、航空機、船舶及び 輸送機器関連品		計		97,416	
小		計		97,416	1.2
光学機器、医療機器、時計、 楽器及び同部分品、付属品	光学機器、カメラ、検査・ 測定機器、医療用機器	ア ジ ア	韓 国	360	
小		計		360	0.0
そ の 他		ア ジ ア	韓 国	2,323	
			中 国	991	
			タ イ	617	
			インドネシア	1,884	
		計		5,815	
		中 近 東	イ ラ ン	511	
			ト ル コ	441	
		計		952	
		ヨーロッパ	ス ペ イ ン	36	
		北 米	ア メ リ カ	654	
オセアニア	オーストラリア	32			
小		計		7,489	0.1
合		計		7,904,504	100.0

(7) 平成14年国別・品別輸出実績表

(単位：万円、%)

仕向地域	仕向国名	H/Sコード(部)	H/Sコード(類)	金額	構成比	
ア ジ ア	韓 国	動物及び動物性生産品	水産物、甲殻類、軟体動物	1,529		
		鉱物性生産品	塩、硫黄、土石類、 プラスター、石灰、セメント	110		
		プラスチック、ゴム及び同製品	プラスチック・同製品	3,000		
		紡績用繊維及び同製品	人造繊維(単繊維・その織物)	25,930		
		卑金属及び同製品	鉄	鋼	153,634	
			ニッケル・同製品		691,428	
		計			845,062	
		機械、電気機器及び 同製品並びに部分品	原子炉、ボイラー、機械類、 これらの部分品		117,303	
			電気機器・同部品		5,309	
		計			122,612	
		光学機器、医療機器、時計、 楽器及び同部分品、付属品		光学機器、カメラ、検査・ 測定機器、医療用機器	360	
	その他			2,323		
	小 計			1,000,926	12.7	
	北 朝 鮮	紡績用繊維及び同製品	紡績用繊維のその他の 製品、中古の衣類	40		
		車両、航空機、船舶及び 輸送機器関連品	自動車、オートバイなど 鉄道以外の車両及び同部品	10		
	小 計			50	0.0	
	中 国	動物及び動物性生産品	水産物、甲殻類、軟体動物	2,989		
		植物性生産品	生きている木、植物、切り花、 葉	2,424		
			野菜、根、塊茎	50		
		計			2,474	
		調整食料品、飲料、 アルコール、食酢、たばこ	コーヒー、各種スープ、 各種ソース類	580		
		鉱物性生産品	塩、硫黄、土石類、 プラスター、石灰、セメント	30		
		化学工業生産品	無機化学品、貴金属、希土類 金属、放射性元素化合物	3,000		
			有機化合物	115		
		計			3,115	
		プラスチック、ゴム及び同製品	プラスチック・同製品		27,706	
			ゴム・同製品		115	
計			27,821			
皮革、毛皮及び同製品		原皮(毛皮を除く)・皮革		90,000		
木材及び同製品、木炭、 コルク及び同製品		木材・同製品・木炭		200		
紡績用繊維及び同製品		人造繊維(単繊維・その織物)		1,237		
石、プラスター、その他 同材料製品、陶磁、ガラス	石、プラスター、 セメント、石綿、雲母の製品		10,220			
卑金属及び同製品	鉄	鋼	545,683			

仕向地域	仕向国名	H/Sコード (部)	H/Sコード (類)	金額	構成比
ア ジ ア	中 国	卑 金 属 及 び 同 製 品	卑金属の工具、道具、刃物、スプーン、フォーク	100	
		計		545,783	
		機 械、電 気 機 器 及 び 同 製 品 並 び に 部 分 品	原子炉、ボイラー、機械類、これらの部分品	5,227	
			電 気 機 器 ・ 同 部 品	65,088	
		計		70,315	
		そ の 他		991	
	小 計			755,755	9.6
	台 湾	植 物 性 生 産 品	野 菜、根、塊 茎	1,500	
		調 整 食 料 品、飲 料、ア ル コ ー ル、食 酢、た ば こ	糖 類、砂 糖 菓 子	1,200	
			飲 料 ・ ア ル コ ー ル ・ 食 酢	30	
		計		1,230	
		皮 革、毛 皮 及 び 同 製 品	原皮（毛皮を除く）・皮革	50,400	
		紡 績 用 織 維 及 び 同 製 品	人 造 織 維（単 織 維 ・ そ の 織 物）	1,851	
		石、プ ラ ス タ ー、そ の 他 同 材 料 製 品、陶 磁、ガ ラ ス	陶 磁 製 品	447	
		卑 金 属 及 び 同 製 品	鉄 鋼	256,079	
			そ の 他 の 貴 金 属、サ ー メ ッ ト、こ れ ら の 製 品	87,912	
		計		343,991	
		機 械、電 気 機 器 及 び 同 製 品 並 び に 部 分 品	原子炉、ボイラー、機械類、これらの部分品	34,739	
	電 気 機 器 ・ 同 部 品		333,832		
	計		368,571		
	小 計			767,990	9.7
	香 港	皮 革、毛 皮 及 び 同 製 品	原皮（毛皮を除く）・皮革	106,800	
		機 械、電 気 機 器 及 び 同 製 品 並 び に 部 分 品	電 気 機 器 ・ 同 部 品	40,164	
	小 計			146,964	1.9
	タ イ	皮 革、毛 皮 及 び 同 製 品	原皮（毛皮を除く）・皮革	20,400	
		紡 績 用 織 維 及 び 同 製 品	人 造 織 維（単 織 維 ・ そ の 織 物）	16	
		機 械、電 気 機 器 及 び 同 製 品 並 び に 部 分 品	原子炉、ボイラー、機械類、これらの部分品	16,773	
			電 気 機 器 ・ 同 部 品	324,153	
		計		340,926	
		車 両、航 空 機、船 舶 及 び 輸 送 機 器 関 連 品	自 動 車、オ ー ト バ イ な ど 鉄 道 以 外 の 車 両 及 び 同 部 品	1,020	
そ の 他		617			
小 計			362,979	4.6	
シ ン ガ ポ ー ル	植 物 性 生 産 品	コ ー ヒ ー、茶、マ テ、香 辛 料	60		
	プ ラ ス チ ッ ク、ゴ ム 及 び 同 製 品	プ ラ ス チ ッ ク ・ 同 製 品	63,500		

仕向地域	仕向国名	H/Sコード (部)	H/Sコード (類)	金額	構成比
ア ジ ア		卑金属及び同製品	鉄	87,492	
			鋼	42,648	
		計		130,140	
		機械、電気機器及び同製品並びに部分品	原子炉、ボイラー、機械類、これらの部分品	12	
			電気機器・同部品	2,664,931	
	計		2,664,943		
	小 計			2,858,643	36.2
	マレーシア	卑金属及び同製品	鉄	52,176	
			鋼	1,800	
		機械、電気機器及び同製品並びに部分品	電気機器・同部品	570	
	マレーシア	車両、航空機、船舶及び輸送機器関連品	自動車、オートバイなど		
			鉄道以外の車両及び同部品		
	小 計			54,546	0.7
	フィリピン	機械、電気機器及び同製品並びに部分品	原子炉、ボイラー、機械類、これらの部分品	1,078	
			電気機器・同部品	1,312	
		計		2,390	
	小 計			2,390	0.0
	インドネシア	皮革、毛皮及び同製品	原皮(毛皮を除く)・皮革	24,000	
			紡績用繊維及び同製品	人造繊維(単繊維・その織物)	1,345
		機械、電気機器及び同製品並びに部分品	原子炉、ボイラー、機械類、これらの部分品	1,983	
その他			1,884		
小 計			29,212	0.4	
インド	卑金属及び同製品	卑金属の工具、道具、刃物、スプーン、フォーク	6,800		
小 計			6,800	0.1	
パキスタン	皮革、毛皮及び同製品	原皮(毛皮を除く)・皮革	34,800		
小 計			34,800	0.4	
不 明	機械、電気機器及び同製品並びに部分品	電気機器・同部品	42,521		
小 計			42,521	0.5	
中 計				6,063,576	76.7
中 近 東	イ ラ ン	そ の 他		511	
	小 計			511	0.0
	アラブ首長国連邦	車両、航空機、船舶及び輸送機器関連品	自動車、オートバイなど	130	
	アラブ首長国連邦	輸送機器関連品	鉄道以外の車両及び同部品		
小 計			130	0.0	
ト ル コ	そ の 他		441		
小 計			441	0.0	
中 計				1,082	0.0

仕向地域	仕向国名	H/Sコード (部)	H/Sコード (類)	金額	構成比
ヨーロッパ	デンマーク	機械、電気機器及び同製品並びに部分品	原子炉、ボイラー、機械類、これらの部分品	6,538	
	小計			6,538	0.1
	イギリス	調整食料品、飲料、アルコール、食酢、たばこ	飲料・アルコール・食酢	27	
		鉱物性生産品	塩、硫黄、土石類、プラスチック、石灰、セメント	240	
		卑金属及び同製品	鉄 鋼	52,894	
		機械、電気機器及び同製品並びに部分品	原子炉、ボイラー、機械類、これらの部分品	4,622	
			電気機器・同部品	445	
		計			5,067
	小計			58,228	0.7
	オランダ	植物性生産品	生きている木、植物、切り花、葉	7,260	
		卑金属及び同製品	卑金属の工具、道具、刃物、スプーン、フォーク	1,180	
		機械、電気機器及び同製品並びに部分品	電気機器・同部品	112,542	
	小計			120,982	1.5
	フランス	調整食料品、飲料、アルコール、食酢、たばこ	飲料・アルコール・食酢	20	
		機械、電気機器及び同製品並びに部分品	原子炉、ボイラー、機械類、これらの部分品	7,200	
			電気機器・同部品	1,101	
		計			8,301
	小計			8,321	0.1
	ドイツ	紡績用繊維及び同製品	人造繊維 (単繊維・その織物)	265	
		卑金属及び同製品	鉄 鋼	103,813	
		機械、電気機器及び同製品並びに部分品	原子炉、ボイラー、機械類、これらの部分品	32,315	
			電気機器・同部品	13,040	
		計			45,355
小計			149,433	1.9	
ポルトガル	機械、電気機器及び同製品並びに部分品	原子炉、ボイラー、機械類、これらの部分品	14,924		
小計			14,924	0.2	
スペイン	その他		36		
小計			36	0.0	
不明	植物性生産品	生きている木、植物、切り花、葉	900		
	機械、電気機器及び同製品並びに部分品	電気機器・同部品	172,198		
小計			173,098	2.2	
中計			531,560	6.7	
ロシア・東欧	ポーランド	化学工業生産品	活性炭、触媒、はんだ付けペースト	20	

仕向地域	仕向国名	H/Sコード (部)	H/Sコード (類)	金額	構成比	
ロシア・東欧	ポーランド	プラスチック、ゴム及び同製品	プラスチック・同製品	80		
	小		計	100	0.0	
	ロシア	車両、航空機、船舶及び輸送機器関連品	自動車、オートバイなど鉄道以外の車両及び同部品	93,536		
	小		計	93,536	1.2	
	リトアニア	機械、電気機器及び同製品並びに部分品	電気機器・同部品	127		
小		計	127	0.0		
中				計	93,763 1.2	
北米	カナダ	機械、電気機器及び同製品並びに部分品	電気機器・同部品	1,163		
	小		計	1,163	0.0	
	アメリカ	動物及び動物性生産品	水産物、甲殻類、軟体動物	2,596		
		植物性生産品	生きている木、植物、切り花、葉	3,131		
		調整食料品、飲料、アルコール、食酢、たばこ	糖類、砂糖菓子	1,400		
			飲料・アルコール・食酢	350		
		計		1,750		
		鉱物性生産品	塩、硫黄、土石類、プラスター、石灰、セメント	4,800		
		化学工業生産品	無機化学品、貴金属、希土類金属、放射性元素化合物	1,000		
			活性炭、触媒、はんだ付けペースト	16		
		計		1,016		
		紡績用繊維及び同製品	人造繊維(単繊維・その織物)	200		
		卑金属及び同製品	鉄	鋼	133,604	
			鉄	鋼製品	250	
			ニッケル・同製品		62,892	
			卑金属の工具、道具、刃物、スプーン、フォーク		3,800	
	計		200,546			
	機械、電気機器及び同製品並びに部分品	原子炉、ボイラー、機械類、これらの部分品	136,495			
		電気機器・同部品	335,135			
	計		471,630			
	その他		654			
	小		計	686,323	8.7	
	不明	木材及び同製品、木炭、コルク及び同製品	木材・同製品・木炭	1,000		
機械、電気機器及び同製品並びに部分品		原子炉、ボイラー、機械類、これらの部分品	2,000			
小		計	3,000	0.0		
中				計	690,486 8.7	

仕向地域	仕向国名	H/Sコード (部)	H/Sコード (類)	金額	構成比	
中南米	メキシコ	紡績用繊維及び同製品	人造繊維 (単繊維・その織物)	117		
	小計			117	0.0	
	エルサルバドル	車両、航空機、船舶及び輸送機器関連品	自動車、オートバイなど鉄道以外の車両及び同部品	120		
	小計			120	0.0	
	バルバドス	車両、航空機、船舶及び輸送機器関連品	自動車、オートバイなど鉄道以外の車両及び同部品	600		
	小計			600	0.0	
	ドミニカ共和国	車両、航空機、船舶及び輸送機器関連品	自動車、オートバイなど鉄道以外の車両及び同部品	1,430		
	小計			1,430	0.0	
	ブラジル	機械、電気機器及び同製品並びに部分品	原子炉、ボイラー、機械類、これらの部分品	3,600		
	小計			3,600	0.0	
アルゼンチン	紡績用繊維及び同製品	人造繊維 (単繊維・その織物)	1,409			
	機械、電気機器及び同製品並びに部分品	電気機器・同部品	217			
小計			1,626	0.0		
中計				7,493	0.1	
オセアニア	オーストラリア	調整食料品、飲料、アルコール、食酢、たばこ	肉・魚の缶詰、くん製、ソーセージ	87		
			ジャム・ピューレ・ジュース・野菜・果実缶詰	276		
		計			363	
		機械、電気機器及び同製品並びに部分品	原子炉、ボイラー、機械類、これらの部分品	1,853		
			電気機器・同部品	2,079		
		計			3,932	
その他			32			
小計			4,327	0.1		
中計				4,327	0.1	
国名不明	卑金属及び同製品	鉄	鋼	505,948		
	機械、電気機器及び同製品並びに部分品	電気機器・同部品		6,269		
中計				512,217	6.5	
合計				7,904,504	100.0	

3.輸入の実績

(1) 平成14年品目別・形態別輸入額

輸入総額273億円を品目別にみると、「鉱物性生産品」が105億円（構成比38.4%）、次いで「木材及び同製品、木炭、コルク及び同製品」が35億円（同12.7%）、「卑金属及び同製品」が34億円（同12.3%）と続いている。

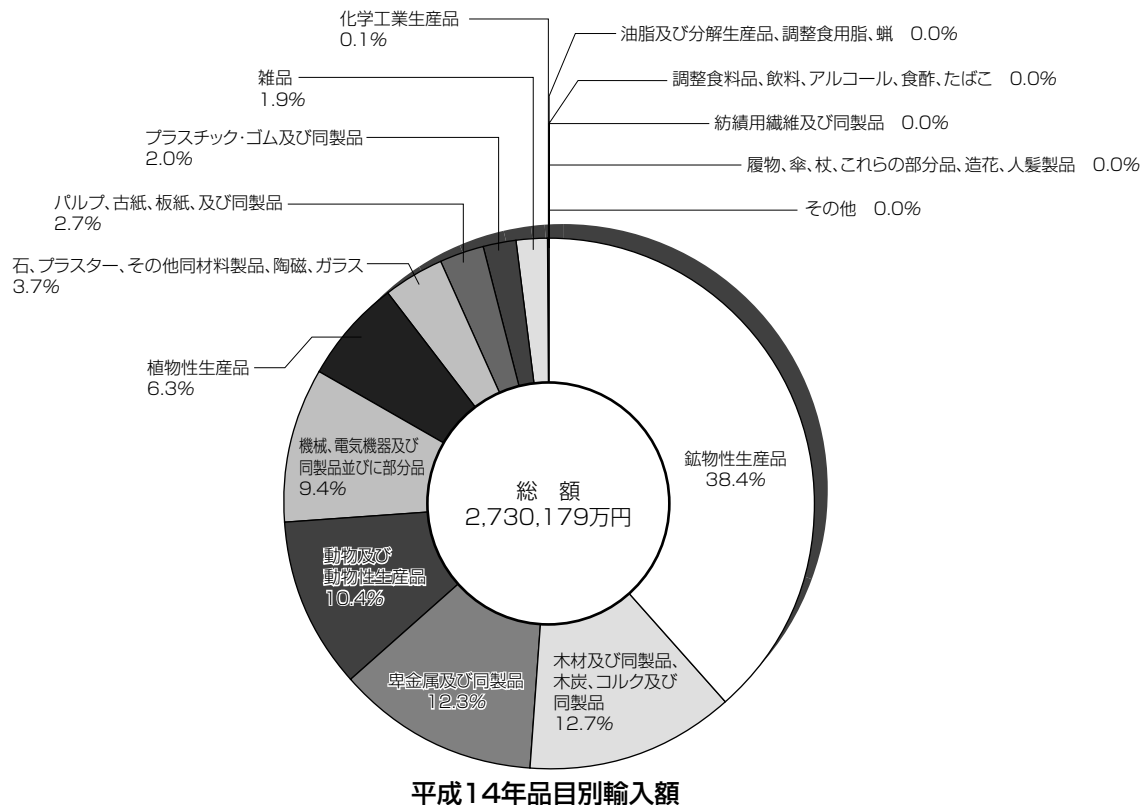
輸入形態は、直接輸入が186億円（同68.0%）、間接輸入が86億円（同31.6%）、間接と直接の併用輸入が1億（同0.4%）となっており、直接輸入の割合が多い。

（単位：万円、%）

品目	金額	構成比	親会社間取引	商社等間取引	直接と間接の併用	直接取引	不明
動物及び動物性生産品	284,368	10.4		67,991		216,377	
植物性生産品	171,351	6.3		37,916	2,162	131,273	
油脂及び分解生産物、調整食用脂、蠟	1,360	0.0		1,360			
調整食料品、飲料、アルコール、食酢、たばこ	159	0.0				159	
鉱物性生産品	1,048,686	38.4	2,368	17,115		1,029,203	
化学工業生産品	2,160	0.1		1,980	62	118	
プラスチック、ゴム及び同製品	54,596	2.0	14,000	388		40,208	
木材及び同製品、木炭、コルク及び同製品	346,129	12.7	568	186,210		159,351	
パルプ、古紙、板紙及び同製品	73,282	2.7		71,990		1,292	
紡績用繊維及び同製品	974	0.0		174	120	680	
履物、傘、杖、これらの部分品、造花、人髪製品	548	0.0				548	
石、プラスター、その他同材料製品、陶磁、ガラス	101,655	3.7		3,600	8,700	89,355	
卑金属及び同製品	337,090	12.3	330	305,585		31,175	
機械、電気機器及び同製品並びに部分品	256,150	9.4	118,200	9,342		128,508	100
雑品	51,371	1.9	18,329	4,760		28,282	
美術品、収拾品、骨董品	300	0.0		300			
合計	2,730,179	100.0	153,795	708,711	11,044	1,856,529	100

(2) 平成14年品別輸入額（上位10品）

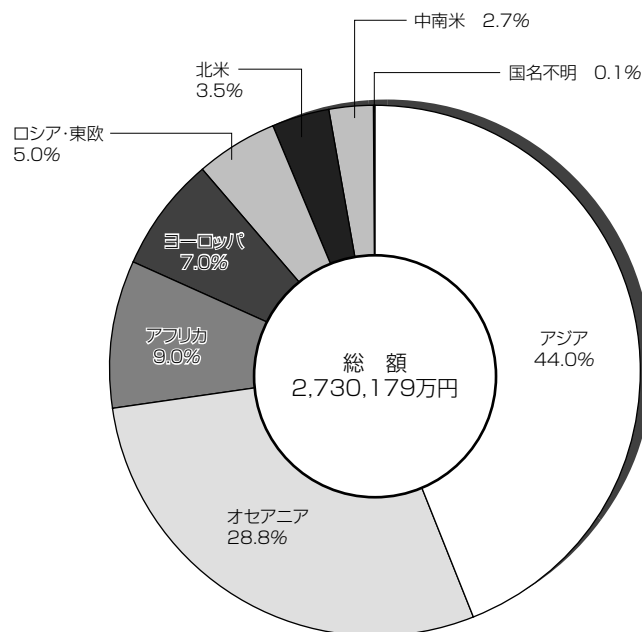
順位	輸 入		
	品 名	金 額 (万 円)	構成比 (%)
1	石油、石炭など鉱物性燃料類	1,034,295	37.9
2	木材・同製品・木炭	346,129	12.7
3	水産物、甲殻類、軟体動物	284,368	10.4
4	電気機器・同部品	170,480	6.2
5	鉄 鋼	158,496	5.8
6	コーヒー、茶、マテ、香辛料	130,000	4.8
7	ニッケル・同製品	117,544	4.3
8	石、プラスター、セメント、 石綿、雲母の製品	101,643	3.7
9	原子炉、ボイラー、機械類、 これらの部分品	85,670	3.1
10	木材パルプ、古紙	71,173	2.6



(3) 平成14年地域別輸入額

輸入を地域別にみると、アジアが120億円（同44.0%）と最も多く、オセアニア79億円（同28.8%）と続いており、両地域で全体の約7割を占める。国別では、オーストラリア、中国の順に多くなっている。

地域別	輸 出	
	金額 (万円)	構成比 (%)
ア ジ ア	1,200,792	44.0
ヨ ー ロ ッ パ	190,318	7.0
ロ シ ア ・ 東 欧	136,738	5.0
北 米	95,720	3.5
中 南 米	73,301	2.7
ア フ リ カ	245,145	9.0
オ セ ア ニ ア	786,665	28.8
国 名 不 明	1,500	0.1
合 計	2,730,179	100.0



平成14年地域別輸入額

(4) 平成14年国別輸入額（上位20カ国）

順位	輸 入		
	国 名	金 額 (万 円)	構成比 (%)
1	オーストラリア	737,381	27.0
2	中 国	655,618	24.0
3	インドネシア	168,080	6.2
4	南ア共和国	161,451	5.9
5	ロシア	135,400	5.0
6	ノルウェー	90,600	3.3
7	韓 国	87,998	3.2
8	ザンビア	77,544	2.8
9	イギリス	76,470	2.8
10	カナダ	63,518	2.3
11	チリ	58,181	2.1
12	台湾	57,422	2.1
13	ニュージーランド	49,284	1.8
14	インド	41,462	1.5
15	アメリカ	32,202	1.2
16	フィリピン	24,532	0.9
17	シンガポール	17,343	0.6
18	ブラジル	15,120	0.6
19	香 港	12,477	0.5
20	オーストリア	9,000	0.3

(5) 平成14年輸入品の荷揚港（金額・形態別）

輸入を荷揚港別にみると、山陰地方の港（境港・浜田港・三隅港）の荷揚げは、金額ベースで139億円（同50.9%）、広島港や下関港などを含めた中国地域の港では148億円（同54.1%）であった。

なお、最も多かったのは三隅港で、全体の37.3%を占めた。

（単位：万円、%）

積出港	輸入額 (構成比)	輸 出 総 額				
		親会社間接	商社等間接	直間併用	直 接	不 明
合 計	2,730,179 (100.0)	153,795	708,711	11,044	1,856,529	100
中国地域の港	1,478,086 (54.1)	2,698	232,956	2,162	1,240,270	
下 関 港	47,699 (1.7)		14,628		33,071	
境 港	164,386 (6.0)	330	33,397		130,659	
浜 田 港	206,958 (7.6)	2,368	176,435	2,162	25,993	
三 隅 港	1,017,400 (37.3)				1,017,400	
広 島 港	41,643 (1.5)		8,496		33,147	
中国地域以外の港	959,626 (35.1)	32,897	456,127	182	470,320	100
横 浜 港	121,723 (4.5)		9,000		112,723	
東 京 港	55,396 (2.0)				55,396	
大 阪 港	135,688 (5.0)		78,282	120	57,286	
名 古 屋 港	88,162 (3.2)				88,162	
神 戸 港	443,007 (16.2)	32,897	289,932	62	120,016	100
門司・北九州港	23,679 (0.9)		7,019		16,660	
博 多 港	84,995 (3.1)		66,332		18,663	
その他の港	6,976 (0.3)		5,562		1,414	
空 港	2,979 (0.1)		142		2,837	
成 田 空 港	542 (0.0)		142		400	
大阪空港(伊丹)	500 (0.0)				500	
福 岡 空 港	66 (0.0)				66	
関西国際空港	1,871 (0.1)				1,871	
不 明	289,488 (10.6)	118,200	19,486	8,700	143,102	

(6) 平成14年品別・国別輸入実績表

(単位：万円、%)

分		類		金 額	構 成 比	
HSコード (部)	HSコード (類)	地 域	国 名			
動物及び動物性生産品	水産物、甲殻類、軟体動物	ア ジ ア	韓 国	38,349		
			中 国	178,603		
			ベ ト ナ ム	3,900		
			タ イ	766		
			パ キ ス タ ン	1,000		
			計		222,618	
		ヨーロ ッ パ	ノ ル ウ ェ ー	50,600		
		北 米	ア メ リ カ	5,000		
		ア フ リ カ	セ ネ ガ ル	3,400		
			ア ン ゴ ラ	2,750		
			計		6,150	
			計		284,368	
		小	計		284,368	10.4
植 物 性 生 産 品	生きている木、植物、切り花、葉	ア ジ ア	中 国	160		
		北 米	カ ナ ダ	1,171		
			ア メ リ カ	14,778		
			計		15,949	
	オセアニア	オーストラリア	1,653			
		計		17,762		
	野 菜 、 根 、 塊 茎	ア ジ ア	中 国	413		
	果 実 、 ア ー モ ン ド 他	ア ジ ア	中 国	15		
			フ ィ リ ピ ン	10,532		
			計		10,547	
		北 米	カ ナ ダ	400		
			ア メ リ カ	2,076		
			計		2,476	
		中 南 米	チ リ	1,085		
		ア フ リ カ	南 ア 共 和 国	948		
	オセアニア	ニュージーランド	394			
		計		15,450		
コーヒー、茶、マテ、香辛料	ア ジ ア	中 国	130,000			
穀粉、加工穀物、麦粉、でん粉、イヌリン、小麦グルテン	北 米	ア メ リ カ	3,942			
採油用種、同果実	ア ジ ア	中 国	2,162			

分 類				金 額	構 成 比
HSコード (部)	HSコード (類)	地 域	国 名		
植 物 性 生 産 品	植物のエキス、液汁、ガム、ラック	ア ジ ア	中 国	144	
			ベ ト ナ ム	1,178	
		計	1,322		
	ほうき、ブラシ、ボタン用植物原料	ア ジ ア	中 国	300	
小	計			171,351	6.3
油脂及び分解生産物、調整食用脂、蠟	動・植物油脂、ろう	ア ジ ア	マレーシア	1,360	
小	計			1,360	0.0
調整食料品、飲料、アルコール、食酢、たばこ	コーヒー、各種スープ、各種ソース類	ア ジ ア	中 国	159	
小	計			159	0.0
鉱 物 性 生 産 品	塩、硫黄、土石類、プラスター、石灰、セメント	ア ジ ア	韓 国	406	
			北 朝 鮮	2,436	
			中 国	10,544	
			マレーシア	930	
		計	14,316		
		北 米	カ ナ ダ	75	
	計			14,391	
	石油、石炭など鉱物性燃料類	ア ジ ア	韓 国	7	
			中 国	47,222	
			インドネシア	161,800	
			不 明	4,800	
計		213,829			
北 米		カ ナ ダ	41,066		
アフリカ		南ア共和国	46,200		
オセアニア	オーストラリア	733,200			
計			1,034,295		
小	計			1,048,686	38.4
化 学 工 業 生 産 品	無機化学品、貴金属、希土類金属、放射性元素化合物	ア ジ ア	中 国	118	
	有機化合物	ア ジ ア	韓 国	480	
	肥 料	ア ジ ア	イ ン ド	62	
		国 名 不 明	1,500		
計			1,562		
小	計			2,160	0.1
プラスチック、ゴム及び同製品	プラスチック・同製品	ア ジ ア	韓 国	2,655	

分		類		金 額	構 成 比
HSコード (部)	HSコード (類)	地 域	国 名		
プラスチック、ゴム及び同製品	プラスチック・同製品		中 国	2,892	
			シンガポール	15,943	
		計		21,490	
		ヨーロッパ	フ ラ ンス	2,810	
			ス イ ス	65	
			イ タ リ ア	3,351	
		計		6,226	
	北 米	ア メ リ カ	2,103		
	計			29,819	
	ゴム・同製品	ア ジ ア	韓 国	10,777	
			フィリピン	14,000	
		計		24,777	
	小 計			54,596	2.0
木材及び同製品、木炭、コルク及び同製品	木材・同製品・木炭	ア ジ ア	中 国	98,328	
			台 湾	26,577	
			マレーシア	590	
			インドネシア	6,000	
		計		131,495	
		ヨーロッパ	ド イ ツ	942	
			イ タ リ ア	770	
			不 明	2,560	
		計		4,272	
		ロシア・東欧	ロ シ ア	135,400	
			ラ ト ビ ア	318	
		計		135,718	
		北 米	カ ナ ダ	20,806	
			ア メ リ カ	2,420	
		計		23,226	
オセアニア	オーストラリア	2,528			
	ニュージーランド	48,890			
計		51,418			
計			346,129		
小 計			346,129	12.7	

分 類		地 域		金 額	構 成 比
HSコード (部)	HSコード (類)		国 名		
パルプ、古紙、板紙及び同製品	木 材 パ ル プ 、 古 紙	ヨーロッパ	ド イ ツ	1,750	
		アフリカ	南ア共和国	69,423	
	計			71,173	
	紙、板がみ・同製品	ア ジ ア	韓 国	1,292	
			中 国	817	
計			2,109		
小 計				73,282	2.7
紡績用繊維及び同製品	綿 ・ 綿 織 物	ア ジ ア	中 国	120	
	衣類・同付属品 (60のもの)	ア ジ ア	中 国	174	
		ヨーロッパ	イ タ リ ア	500	
	計			674	
紡績用繊維のその他の製品、中古の衣類	ア ジ ア	中 国	180		
小 計				974	0.0
履物、傘、杖、これらの部分品、造花、人髪製品	はきもの、ゲートル	ア ジ ア	香 港	548	
小 計				548	0.0
石、プラスター、その他同材料製品、陶磁、ガラス	石、プラスター、セメント、石綿、雲母の製品	ア ジ ア	韓 国	13,015	
			中 国	88,628	
	計			101,643	
陶 磁 製 品	北 米	ア メ リ カ	12		
小 計				101,655	3.7
卑金属及び同製品	鉄 鋼	ア ジ ア	イ ン ド	41,400	
			中 南 米	チ リ	57,096
			ブ ラ ジ ル	15,120	
		計			72,216
		アフリカ	南ア共和国	44,880	
	計			158,496	
	鉄 鋼 製 品	ア ジ ア	韓 国	692	
中 国			18,594		
台 湾			1,469		
香 港			4,184		
計			24,939		
ニッケル・同製品	ヨーロッパ	ノルウェー	40,000		

分		類		金 額	構 成 比
HSコード (部)	HSコード (類)	地 域	国 名		
卑 金 属 及 び 同 製 品	ニ ッ ケ ル ・ 同 製 品	ア フ リ カ	ザ ン ビ ア	77,544	
	計			117,544	
	ア ル ミ ニ ウ ム ・ 同 製 品	ア ジ ア	韓 国	7,258	
	鉛 ・ 同 製 品	ア ジ ア	中 国	28,067	
	その他の貴金属、サーメット、 これらの製品	ア ジ ア	韓 国	786	
小		計		337,090	12.3
機 械 、 電 気 機 器 及 び 同 製 品 並 び に 部 分 品	原子炉、ボイラー、機械類、 これらの部分品	ア ジ ア	中 国	200	
		ヨーロツパ	イ ギ リ ス	76,470	
			オーストリア	9,000	
		計		85,470	
	計		85,670		
	電 気 機 器 ・ 同 部 品	ア ジ ア	韓 国	10,424	
			中 国	25,332	
			台 湾	7,806	
			香 港	5,447	
			シンガポール	1,400	
			不 明	118,200	
		計		168,609	
	北 米	ア メ リ カ	1,871		
計		170,480			
小		計		256,150	9.4
雑 品	家具・寝具・マットレス、 クッション、照明器具	ア ジ ア	中 国	21,600	
			台 湾	18,569	
			ベ ト ナ ム	400	
			インドネシア	280	
		計		40,849	
	ヨーロツパ	イ タ リ ア	1,500		
	ロシア・東欧	ポ ー ラ ン ド	640		
		チ ェ コ	380		
	計		1,020		
	計		43,369		
雑 品	ア ジ ア	韓 国	1,857		

分		類		金 額	構 成 比
HSコード (部)	HSコード (類)	地 域	国 名		
雑 品	雑 品	ア ジ ア	中 国	846	
			台 湾	3,001	
			香 港	2,298	
		計	8,002		
小 計				51,371	1.9
美術品、収拾品、骨董品	美術品、収集品、骨董品	ア ジ ア	タ イ	300	
小 計				300	
合 計				2,730,179	100.0

(7) 平成14年国別・品別輸入実績表

(単位：万円、%)

仕向地域	仕向国名	H/Sコード(部)	H/Sコード(類)	金額	構成比	
ア ジ ア	韓 国	動物及び動物性生産品	水産物、甲殻類、軟体動物	38,349		
		鉱物性生産品	塩、硫黄、土石類、 プラスター、石灰、セメント	406		
			石油、石炭など鉱物性燃料類	7		
		計			413	
		化学工業生産品	有機化合物	480		
		プラスチック、ゴム及び同製品	プラスチック・同製品	2,655		
			ゴム・同製品	10,777		
		計			13,432	
		パルプ、古紙、板紙及び同製品	紙、板がみ・同製品	1,292		
		石、プラスター、その他 同材料製品、陶磁、ガラス	石、プラスター、セメント、 石綿、雲母の製品	13,015		
		卑金属及び同製品	鉄鋼製品	692		
			アルミニウム・同製品	7,258		
			その他の貴金属、サーメット、 これらの製品	786		
		計			8,736	
	機械、電気機器及び 同製品並びに部品	電気機器・同部品	10,424			
	雑品	雑品	1,857			
	小 計			87,998	3.2	
	北朝鮮	鉱物性生産品	塩、硫黄、土石類、 プラスター、石灰、セメント	2,436		
	小 計			2,436	0.1	
	中 国	動物及び動物性生産品	水産物、甲殻類、軟体動物	178,603		
			生きている木、植物、切り花、葉	160		
			野菜、根、塊茎	413		
			果実、アーモンド他	15		
			コーヒー、茶、マテ、香辛料	130,000		
			採油用種、同果実	2,162		
			植物のエキス、液汁、ガム、ラック	144		
			ほうき、ブラシ、ボタン用植物原料	300		
計			133,194			
調整食料品、飲料、 アルコール、食酢、たばこ		コーヒー、各種スープ、 各種ソース類	159			
鉱物性生産品		塩、硫黄、土石類、 プラスター、石灰、セメント	10,544			
		石油、石炭など鉱物性燃料類	47,222			
計			57,766			
化学工業生産品	無機化学品、貴金属、希土類 金属、放射性元素化合物	118				

仕向地域	仕向国名	H/Sコード (部)	H/Sコード (類)	金額	構成比	
ア ジ ア	中 国	プラスチック、ゴム及び同製品	プラスチック・同製品	2,892		
		木材及び同製品、木炭、コルク及び同製品	木材・同製品・木炭	98,328		
		パルプ、古紙、板紙及び同製品	紙、板がみ・同製品	817		
		紡績用繊維及び同製品	綿・綿織物	120		
			衣類・同付属品(60のもの)	174		
			紡績用繊維のその他の製品、中古の衣類	180		
		計			474	
		石、プラスター、その他同材料製品、陶磁、ガラス	石、プラスター、セメント、石綿、雲母の製品	88,628		
		卑金属及び同製品	鉄鋼製品	18,594		
			鉛・同製品	28,067		
		計			46,661	
		機械、電気機器及び同製品並びに部分品	原子炉、ボイラー、機械類、これらの部分品	200		
			電気機器・同部品	25,332		
		計			25,532	
	雑 品	家具・寝具・マットレス、クッション、照明器具	21,600			
		雑 品	846			
	計			22,446		
	小 計				655,618	24.0
	台 湾	木材及び同製品、木炭、コルク及び同製品	木材・同製品・木炭	26,577		
		卑金属及び同製品	鉄鋼製品	1,469		
		機械、電気機器及び同製品並びに部分品	電気機器・同部品	7,806		
		雑 品	家具・寝具・マットレス、クッション、照明器具	18,569		
			雑 品	3,001		
	計			21,570		
	小 計				57,422	2.1
	香 港	履物、傘、杖、これらの部分品、造花、人髪製品	はきもの、ゲートル	548		
		卑金属及び同製品	鉄鋼製品	4,184		
		機械、電気機器及び同製品並びに部分品	電気機器・同部品	5,447		
		雑 品	雑 品	2,298		
	小 計				12,477	0.5
	ベ ト ナ ム	動物及び動物性生産品	水産物、甲殻類、軟体動物	3,900		
		植物性生産品	植物のエキス、液汁、ガム、ラック	1,178		
雑 品		家具・寝具・マットレス、クッション、照明器具	400			
小 計				5,478	0.2	

仕向地域	仕向国名	H/Sコード (部)	H/Sコード (類)	金額	構成比
アジア	タイ	動物及び動物性生産品	水産物、甲殻類、軟体動物	766	
		美術品、収拾品、骨董品	美術品、収集品、骨董品	300	
	小計			1,066	0.0
	シンガポール	プラスチック、ゴム及び同製品	プラスチック・同製品	15,943	
		機械、電気機器及び同製品並びに部分品	電気機器・同部品	1,400	
	小計			17,343	0.6
	マレーシア	油脂及び分解生産物、調整食用脂、蠟	動・植物油脂、ろう	1,360	
		鉱物性生産品	塩、硫黄、土石類、プラスター、石灰、セメント	930	
		木材及び同製品、木炭、コルク及び同製品	木材・同製品・木炭	590	
	小計			2,880	0.1
	フィリピン	植物性生産品	果実、アーモンド他	10,532	
		プラスチック、ゴム及び同製品	ゴム・同製品	14,000	
	小計			24,532	0.9
	インドネシア	鉱物性生産品	石油、石炭など鉱物性燃料類	161,800	
		木材及び同製品、木炭、コルク及び同製品	木材・同製品・木炭	6,000	
		雑品	家具・寝具・マットレス、クッション、照明器具	280	
	小計			168,080	6.2
	インド	化学工業生産品	肥料	62	
		卑金属及び同製品	鉄鋼	41,400	
	小計			41,462	1.5
パキスタン	動物及び動物性生産品	水産物、甲殻類、軟体動物	1,000		
小計			1,000	0.0	
不 明	鉱物性生産品	石油、石炭など鉱物性燃料類	4,800		
	機械、電気機器及び同製品並びに部分品	電気機器・同部品	118,200		
小計			123,000	4.5	
中計			1,200,792	44.0	
ヨーロッパ	ノルウェー	動物及び動物性生産品	水産物、甲殻類、軟体動物	50,600	
		卑金属及び同製品	ニッケル・同製品	40,000	
	小計			90,600	3.3
	イギリス	機械、電気機器及び同製品並びに部分品	原子炉、ボイラー、機械類、これらの部分品	76,470	
		小計			76,470
	フランス	プラスチック、ゴム及び同製品	プラスチック・同製品	2,810	
小計			2,810	0.1	

仕向地域	仕向国名	H/Sコード (部)	H/Sコード (類)	金額	構成比
ヨーロッパ	ドイツ	木材及び同製品、木炭、 コルク及び同製品	木材・同製品・木炭	942	
		パルプ、古紙、板紙及び同製品	木材パルプ、古紙	1,750	
	小計			2,692	0.1
	スイス	プラスチック、ゴム及び同製品	プラスチック・同製品	65	
		小計		65	0.0
	イタリア	プラスチック、ゴム及び同製品	プラスチック・同製品	3,351	
		木材及び同製品、木炭、 コルク及び同製品	木材・同製品・木炭	770	
		紡績用繊維及び同製品	衣類・同付属品 (60のもの)	500	
		雑品	家具・寝具・マットレス、 クッション、照明器具	1,500	
	小計			6,121	0.2
オーストリア	機械、電気機器及び 同製品並びに部分品	原子炉、ボイラー、機械類、 これらの部分品	9,000		
	小計		9,000	0.3	
不明	木材及び同製品、木炭、 コルク及び同製品	木材・同製品・木炭	2,560		
	小計		2,560	0.1	
中計				190,318	7.0
ロシア・東欧	ポーランド	雑品	家具・寝具・マットレス、 クッション、照明器具	640	
		小計		640	0.0
	ロシア	木材及び同製品、木炭、 コルク及び同製品	木材・同製品・木炭	135,400	
		小計		135,400	5.0
	ラトビア	木材及び同製品、木炭、 コルク及び同製品	木材・同製品・木炭	318	
		小計		318	0.0
	チェコ	雑品	家具・寝具・マットレス、 クッション、照明器具	380	
小計		380	0.0		
中計				136,738	5.0
北米		植物性生産品	生きている木、植物、切り花、葉	1,171	
			果実、アーモンド他	400	
		計		1,571	
	カナダ	鉱物性生産品	塩、硫黄、土石類、 プラスター、石灰、セメント	75	
			石油、石炭など鉱物性燃料類	41,066	
		計		41,141	
		木材及び同製品、木炭、 コルク及び同製品	木材・同製品・木炭	20,806	
		小計		63,518	2.3
アメリカ	動物及び動物性生産品	水産物、甲殻類、軟体動物	5,000		

仕向地域	仕向国名	H/Sコード (部)	H/Sコード (類)	金額	構成比	
北 米	ア メ リ カ	植 物 性 生 産 品	生きている木、植物、切り花、葉	14,778		
			果 実 、 ア ー モ ン ド 他	2,076		
			穀粉、加工穀物、麦粉、でん粉、イヌリン、小麦グルテ	3,942		
		計			20,796	
		プラスチック、ゴム及び同製品	プラスチック・同製品	2,103		
		木材及び同製品、木炭、コルク及び同製品	木材・同製品・木炭	2,420		
		石、プラスター、その他同材料製品、陶磁、ガラス	陶 磁 製 品	12		
		機械、電気機器及び同製品並びに部分品	電 気 機 器 ・ 同 部 品	1,871		
小 計			32,202	1.2		
中 計			95,720	3.5		
中 南 米	チ リ	植 物 性 生 産 品	果 実 、 ア ー モ ン ド 他	1,085		
		卑 金 属 及 び 同 製 品	鉄 鋼	57,096		
	小 計			58,181	2.1	
	ブ ラ ジ ル	卑 金 属 及 び 同 製 品	鉄 鋼	15,120		
小 計			15,120	0.6		
中 計			73,301	2.7		
アフリカ	セ ネ ガ ル	動物及び動物性生産品	水産物、甲殻類、軟体動物	3,400		
	小 計			3,400	0.1	
	ア ン ゴ ラ	動物及び動物性生産品	水産物、甲殻類、軟体動物	2,750		
	小 計			2,750	0.1	
	南ア共和国	植 物 性 生 産 品	果 実 、 ア ー モ ン ド 他	948		
		鉱 物 性 生 産 品	石油、石炭など鉱物性燃料類	46,200		
		パルプ、古紙、板紙及び同製品	木 材 パ ル プ 、 古 紙	69,423		
		卑 金 属 及 び 同 製 品	鉄 鋼	44,880		
	小 計			161,451	5.9	
	ザ ン ビ ア	卑 金 属 及 び 同 製 品	ニ ッ ケ ル ・ 同 製 品	77,544		
小 計			77,544	2.8		
中 計			245,145	9.0		
オセアニア	オーストラリア	植 物 性 生 産 品	生きている木、植物、切り花、葉	1,653		
		鉱 物 性 生 産 品	石油、石炭など鉱物性燃料類	733,200		
		木材及び同製品、木炭、コルク及び同製品	木 材 ・ 同 製 品 ・ 木 炭	2,528		
	小 計			737,381	27.0	
ニュージーランド	植 物 性 生 産 品	果 実 、 ア ー モ ン ド 他	394			

仕向地域	仕向国名	H/Sコード (部)	H/Sコード (類)	金 額	構成比
	ニュージーランド	木材及び同製品、木炭、 コルク及び同製品	木 材 ・ 同 製 品 ・ 木 炭	48,890	
	小 計			49,284	1.8
	中 計			786,665	28.8
国 名	不 明	化 学 工 業 生 産 品	肥 料	1,500	
	中 計			1,500	0.1
	合 計			2,730,179	100.0

4.海外直接投資の実態

(1) 国別対外直接投資件数

今回の調査で、海外投資を行っていると回答した企業は19社、19件であった。投資先を国別で見ると中国15件、北米が2件、台湾及び香港が1件とアジアが大勢を占めている。

相手国・地域	設立済	計画進行中	不明	合計
アジア	14	1	2	17
中国	13	1	1	15
台湾			1	1
香港	1			1
北米	2			2
アメリカ	2			2
合計	16	1	2	19

(回答企業数19社、回答件数21件)

(2) 投資の実態

投資件数19件を投資形態別に分類すると、独資7件、合弁6件となっている。

投資の形態	設立済	計画進行中	不明	合計
合弁	6			6
独資	5	1	1	7
駐在員事務所	3			3
委託加工	1		1	2
その他	1			1
合計	16	1	2	19

5.外国企業との提携

(1) 国別提携件数

今回の調査で、既に外国企業との提携を行っていると回答した企業は、30社、41件であった。提携先を国別・地域別にみると、アジアだけで31件と大勢を占め、また、国別では中国が14件と最も多かった。

相手国・地域	件数
アジア	31
韓国	9
中国	14
台湾	5
マレーシア	1
フィリピン	1
インド	1
ヨーロッパ	6
デンマーク	1
イギリス	2
ドイツ	1
ポルトガル	1
イタリア	1
北米	3
アメリカ	3
不明	1
合計	41

(回答企業数30社、回答件数41件)

(2) 提携の形態

提携件数41件を形態別に分類すると、委託加工貿易が14件、販売代理店契約が13件、技術供与が11件であった。

提携の形態	件数
販売代理店契約	13
委託加工貿易	14
技術供与	11
技術導入	2
その他	1
合計	41

6. 浜田港・境港等の貿易概況（通関状況）

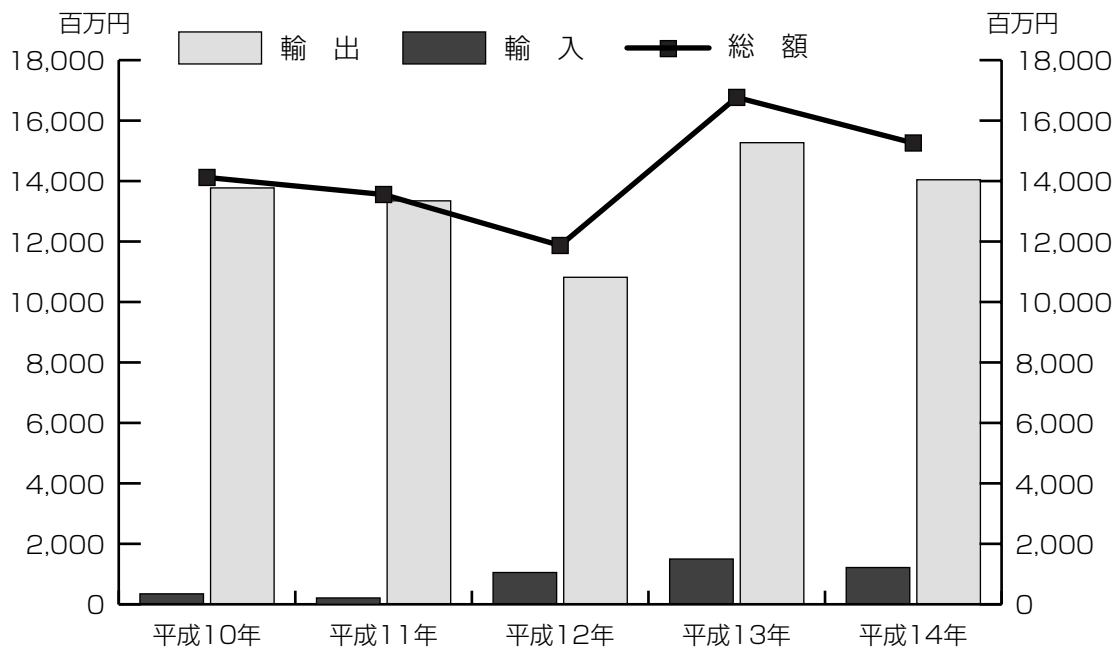
(1) 平成14年浜田税関支署管内外国貿易概況（出所：浜田税関支署）〈確定値〉

I. 総 額

平成14年の管内貿易総額は152億6,000万円（前年比91.0%）で前年の実績を15億700万円下回った。

輸出入別に見た場合、輸出額が12億1,700万円（前年比81.2%）で2億8,100万円の減、輸入額が140億4,300万円（同91.9%）で12億2,600万円の減と、輸出入いずれについても前年実績を1割から2割近く下回った。輸出入のバランスは、128億2,600万円の入超となっている。

[貿易額推移]



[貿易額内訳]

(単位：千円)

	平成10年	平成11年	平成12年	平成13年	平成14年	前年比(%)
輸 出	346,318	209,658	1,051,593	1,498,074	1,216,683	81.2
輸 入	13,773,233	13,345,829	10,817,496	15,269,465	14,042,824	92.0
総 額	14,119,551	13,555,487	11,869,089	16,767,539	15,259,507	91.0

II.輸出額

輸出貿易額は12億1,700万円で、前年の約8割にとどまった。

品目別に見ると、中古自動車等のロシア向け輸出が順調に伸びた他、粗鉱物、一般機械の輸出が大幅に増加した。一方、中古船舶が激減（前年比0.7%）した他、魚介類や溶解パルプが減少した。

また、仕向国別ではロシア向けの中古自動車等の輸出が全体の約8割を占めており、次いで台湾向けの溶解パルプ等、中国向けの魚介類、一般機械類等となっている。

[品目別]

(単位：百万円)

品名	数量		価額		
		前年比(%)		前年比(%)	構成比(%)
自動車(中古)	4,540台	100.2	960	129.5	78.9
溶解パルプ	—	—	75	91.4	6.2
魚介類	854トン	103.6	72	93.1	5.9
粗鉱物	130トン	500.0	26	563.0	2.1
一般機械	—	—	22	998.1	1.8
その他	—	—	62	—	5.1
合計	—	—	1,217	81.2	100.0

[仕向国別]

(単位：百万円)

品名	主な品目	価額		
			前年比(%)	構成比(%)
ロシア	中古自動車、一般機械	1,006	133.8	82.7
台湾	溶解パルプ、非金属鉱物製品	79	75.2	6.5
中国	魚介類、一般機械、紙類	45	146.6	3.7
韓国	魚介類、雑品	32	43.4	2.6
アメリカ	粗鉱物	26	297.7	2.1
その他	家具、繊維製品等	29	—	2.4
合計		1,217	81.2	100.0

Ⅲ.輸入額

輸入貿易額は、140億4,300万円で、前年の約9割となった。

主な要因は、輸入総額の7割以上を占める石炭の輸入が、前年と比較して約15%低下したことである。

一方、原木、ウッドチップの輸入が増加した他、主なコンテナを利用して輸入される粗鉱物、プラスチック製品等が大幅増となっている。

仕出国別では、オーストラリアからの石炭（前年比88.0%）が総額の52.3%を占め、その他インドネシアからの石炭、木製品等（前年比206.2%）、ロシアからの木材、木製品等（同134.7%）、中国からの石炭、粗鉱物、魚介類等が増加した。

[品 目 別]

(単位：百万円)

品 名	数 量	価 額		
		前年比(%)	前年比(%)	構成比(%)
原 木	224,853CM	125.4	112.8	18.0
石 炭	2,177,645トン	84.9	84.9	72.6
魚 介 類	1,431トン	36.7	104.9	4.2
粗 鉱 物	44,521トン	118.4	166.6	0.8
プラスチック製品	799トン	533.4	479.6	0.7
一 般 機 械	—	—	144.8	0.5
ウ ッ ド チ ッ プ	—	—	116.0	0.4
そ の 他	—	—	—	2.8
合 計	—	—	92.0	100.0

[仕 出 国 別]

(単位：百万円)

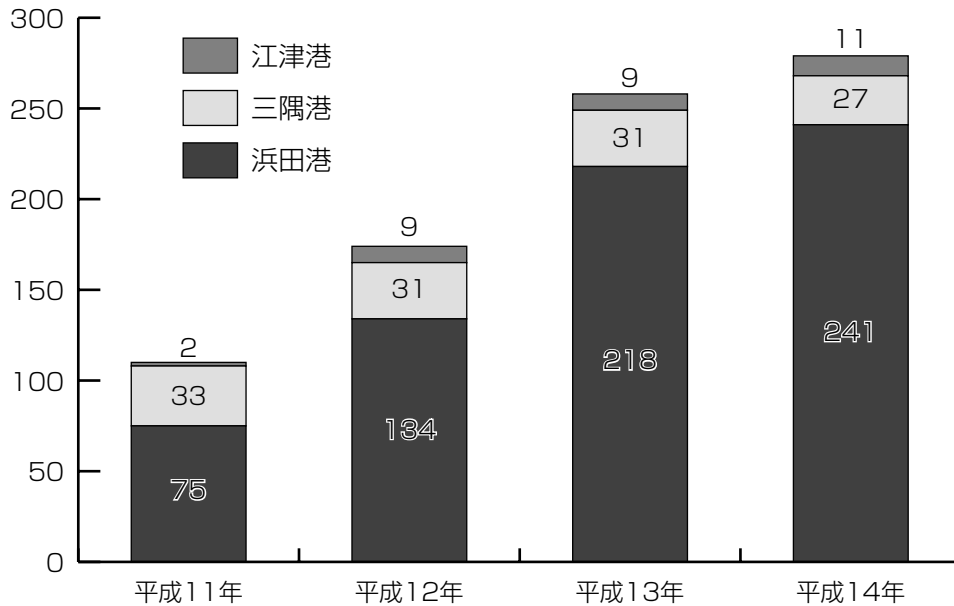
品 名	主 な 品 目	価 額		
		前年比(%)	前年比(%)	構成比(%)
オーストラリア	石炭	88.0	52.3	7,344
インドネシア	石炭、木製品	206.2	12.2	1,714
ロシア	木材、木製品、魚介類	134.7	10.7	1,498
マレーシア	原木、粗鉱物、一般機械	122.3	5.2	733
中国	石炭、魚介類、粗鉱物	246.6	5.0	698
南アフリカ	石炭	71.1	3.2	456
カナダ	石炭、原木	88.0	3.0	418
北朝鮮	魚介類、粗鉱物	116.3	2.9	406
アメリカ	原木、魚介類	11.4	1.8	257
その他	一般機械、金属製品、衣類等	138.7	3.7	519
合 計		92.0	100.0	14,043

IV.外国貿易船

平成14年における外国貿易船の入港隻数は、279隻（前年比108.1%）で21隻の増加となり、過去最高となった。これは主に、ロシア、北朝鮮、韓国仕出船等が増加したことによる。

仕出国別にみると、ロシア、北朝鮮、韓国で全体の約8割を占めている。なお、韓国仕出船の大半は定期コンテナ一船である。

[港別入港隻数]



[年別入港隻数]

	平成10年	平成11年	平成12年	平成13年	平成14年	前年比(%)
浜田	103	75	134	218	241	110.6
三隅	28	33	31	31	27	87.1
江津	0	2	9	9	11	122.2
合計	131	110	174	258	279	108.1

[仕出国（経由国）別入港隻数]

国別	平成13年	平成14年
ロシア	91 (8)	100 (10)
北朝鮮	57	68
韓国	44	52 (1)
オーストラリア	22 (22)	21 (21)
ニュージーランド	7	11
マレーシア	11	11
中国	8	7 (1)
その他	18 (10)	9 (5)
合計	258 (40)	279 (38)

() は、内書きで不開港への入港隻数

参 考 (浜田港分)

[貿易額]

(単位：千円)

	平成 13 年	平成 14 年
輸 出	911,692	1,142,035 (前年比 125.3%)
輸 入	3,205,924	3,781,815 (前年比 118.0%)
総 額	4,117,616	4,923,880 (前年比 119.6%)

[輸出貨物]

(単位：千円)

品 名	数 量	価 格	構成比 (%)
中古自動車	4,540台	960,413	84.1
魚介類	854トン	71,553	6.3
粗鉱物	130トン	26,003	2.3
その他	—	84,066	7.3
合 計		1,142,035	100.0

[輸入貨物]

(単位：千円)

品 名	数 量	価 格	構成比 (%)
原木	224,853CM	2,528,924	66.8
魚介類	1,431トン	591,831	15.6
粗鉱物	44,521トン	111,846	3.0
プラスチック製品	799トン	100,506	2.7
一般機械	—	70,041	1.9
その他	—	378,667	10.0
合 計		3,781,815	100.0

[最近の貿易額推移]

(単位：千円)

	輸 出		輸 入		合 計	
		前年比 (%)		前年比 (%)		前年比 (%)
10年	346,318	301.7	3,006,707	61.0	3,353,025	66.5
11年	209,658	60.5	2,474,027	82.3	2,683,685	80.0
12年	495,356	236.3	1,997,340	80.7	2,492,696	92.9
13年	911,692	184.1	3,205,924	160.5	4,117,616	165.2
14年	1,142,035	125.3	3,781,815	118.0	4,923,850	119.6

(2) 平成14年境税関支署管内外国貿易概況（出所：境税関支署）〈確定値〉

I.概 要

- 輸出入総額は、780億800万円（前年比2.6%増）となり、昨年の減少から増加に転じた。
 - ①輸出額は、「鉄鋼」、「紙類及び同製品」などが増加したことにより359億5,200万円（前年比12.3%増）と前年より増加した。特に輸出総額の約3分の2を占める「鉄鋼」が大きく増加し239億9,000万円（前年比9.2%増）、次いで「紙類及び同製品」が47億7,100万円（前年比59.6%増）と大幅な伸びとなった。
 - ②輸入額は、「ウッドチップ」、「重油」及び「合板」などが減少したことにより、420億5,600万円（前年比4.5%減）と前年より減少し、平成10年以来4年振りにマイナスに転じた。
 - ③環日本海諸国の貿易額は、輸入額は減少したものの輸出額が大幅に伸びたことにより、総額では459億7,400万円（前年比11.2%増）となった。
- 外国貿易船の入港隻数は、北朝鮮航路の入港船が大幅に増加したことにより、前年より129隻増加の949隻（前年比15.7%増）となった。
- 国際航空便の入港機数は、定期便が156機（前年比33.3%増）、チャーター便が66機（前年比4.8%増）であった。

（単位：千円）

項 目		平成13年	平成14年	前年比(%)
輸 出 額		32,028,000	35,952,000	112.3
輸 入 額		44,028,000	42,056,000	95.5
輸 出 入 総 額		76,056,000	78,008,000	102.6
貿易バラン		入超12,000,000	入超6,104,000	50.9
この内、対環日本海諸国				
輸 出 額		15,205,000	20,462,000	134.6
輸 入 額		26,133,000	25,512,000	97.6
輸 出 入 総 額		41,338,000	45,974,000	111.2
外国貿易船入港隻数		820隻	949隻	115.7
国際航空便 入港便数	定期便	117機	156機	133.3
	チャーター便	63機	66機	104.8

Ⅱ.輸 出

[輸出品目別貿易額表]

(単位：百万円)

品 目	平 成 1 3 年		平 成 1 4 年		
	数 量 (M T)	価 額 構 成 比 (%)	数 量 (M T)	前 年 比 (%)	価 額 構 成 比 (%)
	価 額		価 額		
総 額	32,028	100.0	35,952	112.3	100
鉄 鋼	27,659MT	68.6	33,670MT	121.7	66.7
	21,975		23,990	109.2	
紙 類 及 び 同 製 品	29,025MT	9.3	50,481MT	173.9	13.3
	2,990		4,771	159.6	
一 般 機 械	—	9.1	—	—	7.0
	2,928		2,518	86.0	
非 鉄 金 属	284MT	5.6	310MT	109.2	5.0
	1,802		1,789	99.3	
魚 介 類 及 び 同 調 製 品	959MT	0.3	2,497MT	260.4	0.6
	82		204	248.8	
そ の 他	—	7.1	—	—	7.4
	2,251		2,680	119.1	

[対環日本海国別輸出額表]

(単位：百万円、%)

年 別 項目 国別	平成13年			平成14年			主要品目
	価 額	前年比	輸 出 総 額 に 対 す る 構 成 比	価 額	前年比	輸 出 総 額 に 対 す る 構 成 比	
大 韓 民 国	10,609	184.9	33.1	13,399	126.3	37.3	鉄鋼、紙類及び同製品
中 華 人 民 共 和 国	4,209	123.2	13.1	6,689	158.9	18.6	鉄鋼、紙類及び同製品
北 朝 鮮	370	224.4	1.2	344	93.0	1.0	輸送用機器、魚介類 及び同調製品
口 シ ア	17	33.3	0.1	30	176.5	0.0	輸送用機器
合 計	15,205	160.6	47.5	20,462	134.6	56.9	

[輸出仕向国別貿易額表]

(単位：百万円)

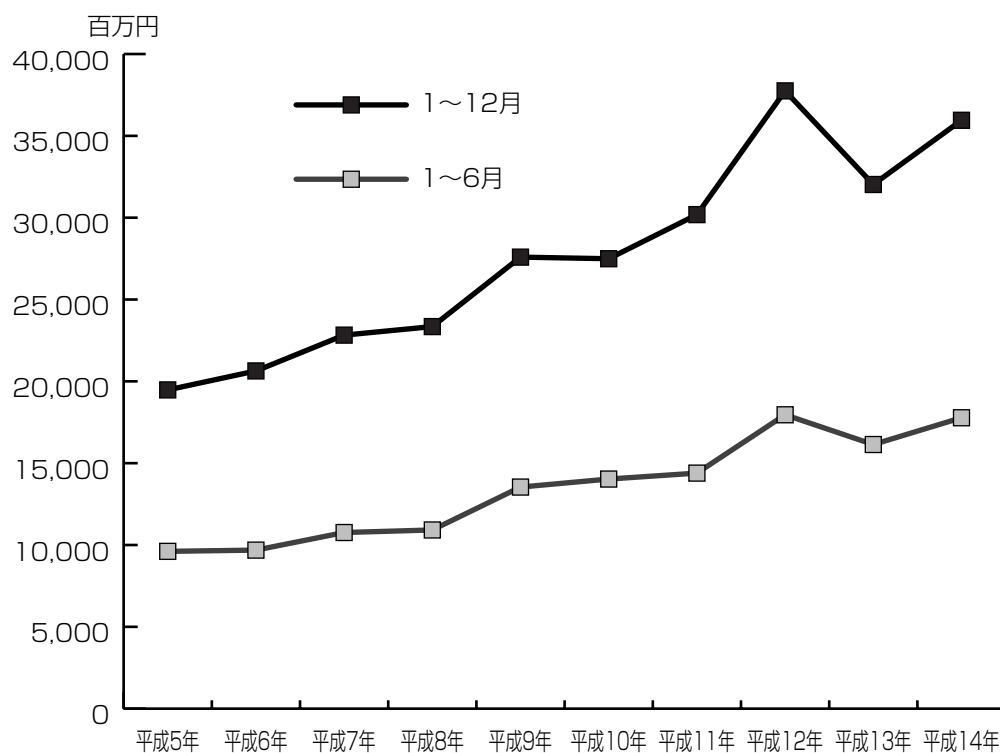
主 要 仕 向 国 名	主 要 品 名	平 成 1 3 年		平 成 1 4 年		
		価 額	構 成 比 (%)	価 額	前 年 比 (%)	構 成 比 (%)
大 韓 民 国		10,609	33.1	13,399	126.3	37.3
	鉄 鋼	8,179		9,003	110.1	
	紙 類 及 び 同 製 品	74		1,672	22.6(倍)	
中 華 人 民 共 和 国		4,209	13.1	6,689	158.9	18.6
	鉄 鋼	3,069		4,865	158.5	
	紙 類 及 び 同 製 品	299		494	165.2	
ア メ リ カ		3,010	9.4	2,830	94.0	7.9
	鉄 鋼	2,010		1,836	91.3	
	一 般 機 械	821		792	96.5	
香 港		2,836	8.9	2,823	99.5	7.8
	紙 類 及 び 同 製 品	1,963		2,001	101.9	
	鉄 鋼	607		573	94.4	
台 湾		2,309	7.2	2,212	95.8	6.2
	鉄 鋼	1,465		1,765	120.5	
	非 鉄 金 属	825		447	54.2	
シ ン ガ ポ ー ル		1,913	6.0	2,058	107.6	5.7
	鉄 鋼	1,178		1,327	112.7	
	紙 類 及 び 同 製 品	520		345	66.3	
オ ラ ン ダ		1,368	4.3	937	68.5	2.6
	鉄 鋼	1,019		744	73.0	
	一 般 機 械	207		118	57.0	
そ の 他		5,714	17.8	5,004	87.6	13.9

[輸出貿易額推移表]

(単位：百万円、%)

年別	区分	1月～12月		1月～6月	
		価 額	前年比	価 額	前年比
平成5年		19,477	90.0	9,612	90.6
平成6年		20,636	106.0	9,688	100.8
平成7年		22,824	110.6	10,763	111.1
平成8年		23,346	102.3	10,919	101.4
平成9年		27,590	118.2	13,540	123.9
平成10年		27,492	99.6	14,030	103.6
平成11年		30,188	109.8	14,393	102.6
平成12年		37,748	125.0	17,957	124.8
平成13年		32,028	84.8	16,140	89.9
平成14年		35,952	112.3	17,775	110.4

[輸出貿易額推移グラフ]



Ⅱ.輸 入

[輸入品目別貿易額表]

(単位：百万円)

品 目	平 成 1 3 年		平 成 1 4 年		
	数 量 (M T)	価 額 構 成 比 (%)	数 量 (M T)	前 年 比 (%)	価 額 構 成 比 (%)
	価 額		価 額		
総 額	44,028	100.0	42,056	95.5	100.0
ウ ッ ド チ ッ プ	704,825MT 10,734	24.4	685,006MT 9,772	97.2 91.0	23.2
マ ッ サ ー ジ 機 器	— 6,466	14.7	— 7,151	— 110.6	17.0
木 材 (原 木)	428,921CM 5,154	11.7	451,080CM 5,342	105.2 103.6	12.7
電 器 機 器	— 4,366	9.9	— 4,324	— 99.0	10.3
魚 介 類 及 び 同 調 製 品	12,740MT 3,513	8.0	14,509MT 3,714	113.9 105.7	8.8
カ オ リ ン	57,360MT 1,464	3.3	61,844MT 1,508	107.8 103.0	3.6
重 油	106,359KL 2,436	5.5	21,631KL 562	20.3 23.1	1.4
そ の 他	— 9,895	22.5	— 9,683	— 97.9	23.0

[対環日本海国別輸入額表]

(単位：百万円、%)

年 別	平成13年			平成14年			主要品目
項目 国別	価 額	前年比	輸入総額 に対する 構 成 比	価 額	前年比	輸入総額 に対する 構 成 比	
中華人民共和国	16,473	128.3	37.4	17,168	104.2	40.8	マッサージ機器
ロ シ ア	3,550	126.4	8.1	3,179	89.5	7.6	木材(原木)、魚介類
北 朝 鮮	1,795	118.3	4.1	2,877	160.3	6.8	魚介類
大 韓 民 国	4,315	103.6	9.8	2,288	53.0	5.4	重油、魚介類
合 計	26,133	122.5	59.3	25,512	97.6	60.7	

[輸入仕出国別貿易額表]

(単位：百万円)

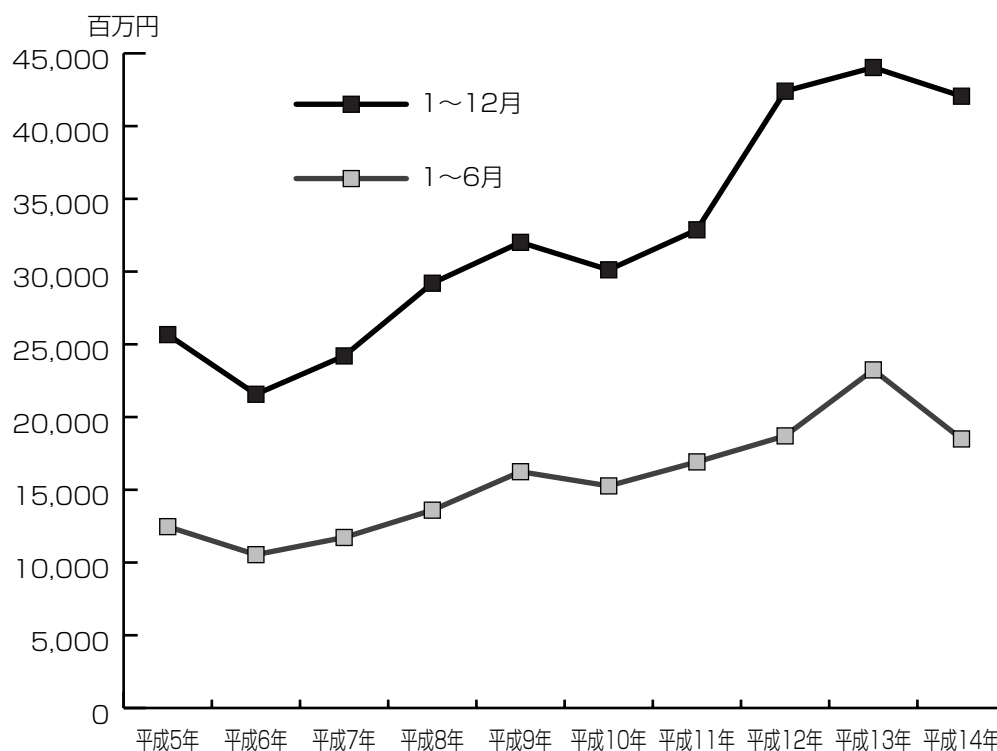
主 要 仕 出 国 名	主 要 品 名	平 成 13 年		平 成 14 年		
		価 額	構 成 比 (%)	価 額	前 年 比 (%)	構 成 比 (%)
中 華 人 民 共 和 国		16,473	37.4	17,168	104.2	40.8
	マ ッ サ ー ジ 機 器	6,466		7,150	110.6	
	電 器 機 器	4,008		4,089	102.0	
タ イ		3,325	7.6	3,493	105.1	8.3
	ウ ッ ド チ ッ プ	2,893		3,033	104.8	
	変 性 で ん 粉	217		268	123.5	
口 シ ア		3,550	8.1	3,179	89.5	7.6
	木 材 (原 木)	2,882		2,705	93.9	
	魚 介 類 ・ 同 調 製 品	526		360	68.4	
北 朝 鮮		1,795	4.1	2,877	160.3	6.8
	魚 介 類 ・ 同 調 製 品	1,447		1,791	123.8	
チ リ		3,533	8.0	2,605	73.7	6.2
	ウ ッ ド チ ッ プ	3,533		2,605	73.7	
マ レ イ シ ア		3,028	6.9	2,444	80.7	5.8
	木 材 (原 木)	1,402		2,018	143.9	
	ウ ッ ド チ ッ プ	248		123	49.6	
大 韓 民 国		4,315	9.8	2,288	53.0	5.4
	重 油	2,436		562	23.1	
	ウ ッ ド チ ッ プ	211		290	137.4	
そ の 他		8,009	18.1	8,002	99.9	19.1

[輸入貿易額推移表]

(単位：百万円、%)

年別	区分	1月～12月		1月～6月	
		価 額	前年比	価 額	前年比
平成5年		25,667	113.6	12,467	103.0
平成6年		21,567	84.0	10,541	84.6
平成7年		24,201	112.2	11,722	111.2
平成8年		29,200	120.7	13,599	116.0
平成9年		32,009	109.6	16,243	119.0
平成10年		30,121	94.1	15,266	94.0
平成11年		32,907	109.2	16,917	110.8
平成12年		42,401	128.9	18,705	110.6
平成13年		44,028	103.8	23,241	124.3
平成14年		42,056	95.5	18,495	79.6

[輸入貿易額推移グラフ]

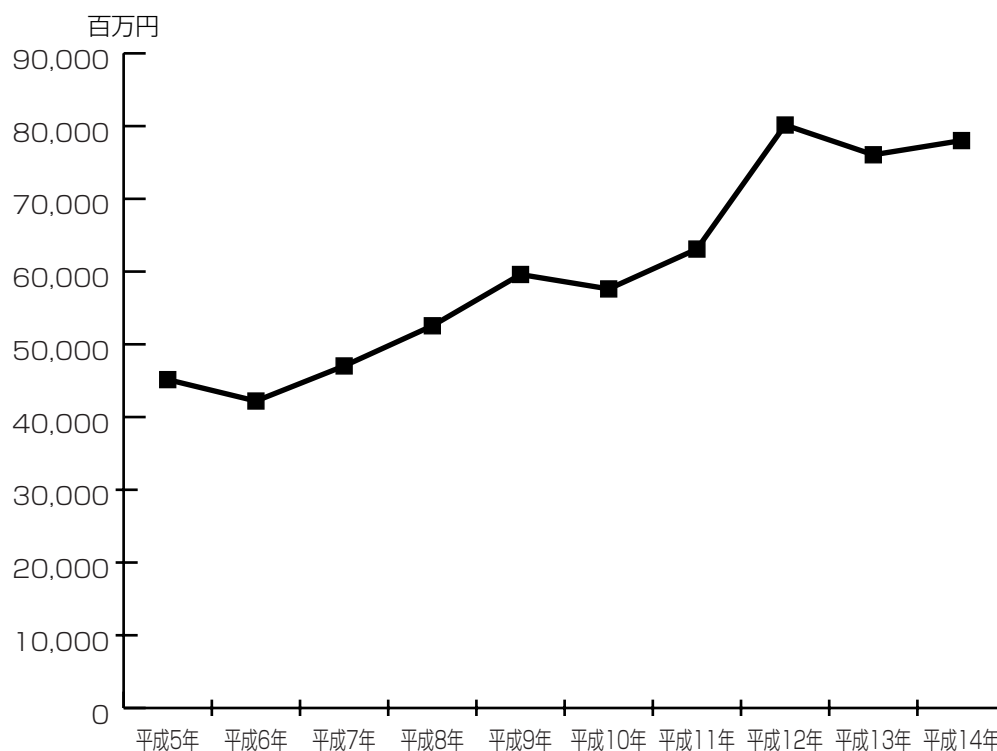


[輸出入貿易額・貿易バランス推移表]

(単位：百万円、%)

年別	区分	輸出入額		貿易バランス	
		価 額	前年比	価 額	前年比
平成5年		45,144	102.1	6,190	655.0
平成6年		42,203	93.5	931	15.0
平成7年		47,025	111.4	1,377	147.9
平成8年		52,546	111.7	5,854	425.1
平成9年		59,599	113.4	4,419	75.5
平成10年		57,613	96.7	2,629	59.5
平成11年		63,095	109.5	2,719	103.4
平成12年		80,149	127.0	4,653	171.1
平成13年		76,056	94.9	12,000	257.9
平成14年		78,008	102.6	6,104	50.9

[輸入貿易額推移グラフ]



IV.外国貿易船

[管内外国貿易船入港状況]

1. 境港

①入港隻数

(単位：隻)

航路	北朝鮮	韓国	ロシア	中国	東南アジア	その他	合計
平成13年	265	136	200	74	79	55	809
平成14年	398	183	148	80	32	91	932

②主な積載貨物

(単位：隻)

航路	北朝鮮		韓国		ロシア		中国		東南アジア	
	種類及び隻数	かに	320	コンテナ	121	木材	101	コンテナ	51	ウッドチップ
松茸		36	かに	41	かに	32	水産物	9	木材	10
魚介類		35	重油	6	ウッドチップ	5	コークス	3		
その他		7	その他	15	その他	10	その他	17	その他	2
コンテナ貨物の種類			輸出		紙類及び同製品、一般機械等					
			輸入		マッサージ機器、電気部品等					

2. 鳥取港（不開港）

①入港隻数

(単位：隻)

年	平成13年	平成14年	前年比	主な積載貨物
入港数	10	16	160.0	砂・石等

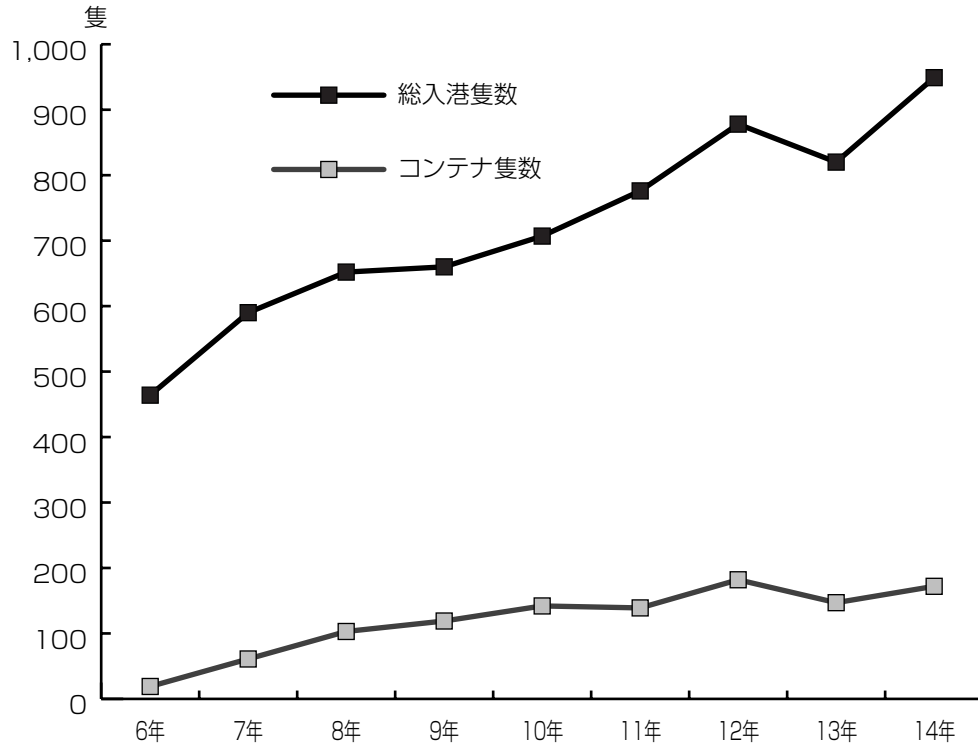
[管内外国貿易船隻数等推移]

(単位：隻)

年	平成6年	平成7年	平成8年	平成9年	平成10年	平成11年	平成12年	平成13年	平成14年
総入港隻数	464	590	652	660	707	776	878	820	949
コンテナ隻数	19	61	103	119	142	139	182	147	172

(注) コンテナ隻数は、総入港隻数の内書きで示す。

[管内外国貿易船隻数等推移グラフ]



[管内チャーター機利用状況]

(単位：便数)

渡航先		空港名	鳥 取	米 子	出 雲	合 計
韓 国	13年		0	4	29	33
	14年		10	2	11	23
台 湾	13年		2	2	4	8
	14年		2	2	6	10
香 港	13年		0	0	0	0
	14年		0	0	0	0
グ ア ム	13年		0	0	0	0
	14年		0	0	0	0
中 国	13年		2	6	14	22
	14年		4	2	13	19
そ の 他	13年		0	0	0	0
	14年		6	2	6	14
合 計	13年		4	12	47	63
	14年		22	8	36	66