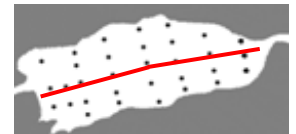


2021年1月 宍道湖 塩分・溶存酸素

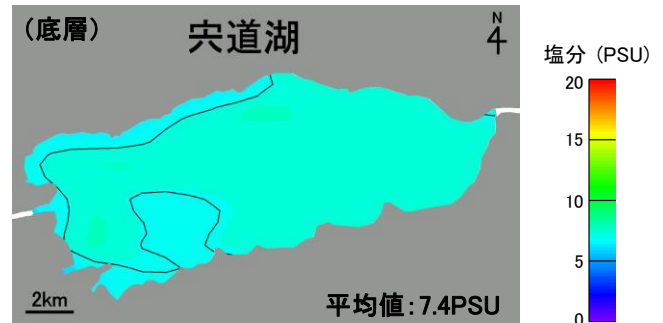
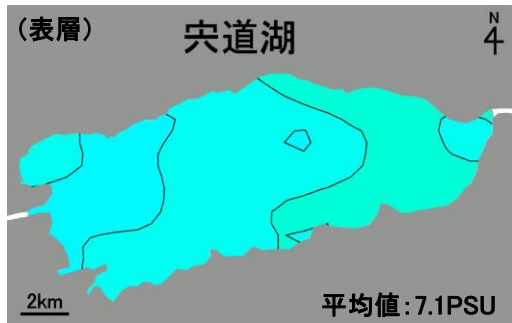
| 水域 | 調査日 | 天候 | 海況 | 水温 (表層平均) |
|-----|-----------|-----------|-------------------|--------------|
| 宍道湖 | 2021年1月5日 | 曇り 時々雨 | 南 2m/秒 → 西北西 7m/秒 | 4.7℃ |

● 調査地点 — 鉛直ライン



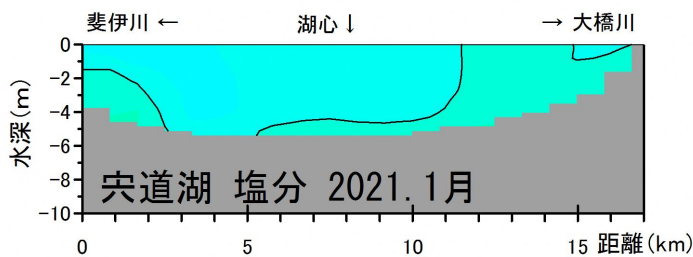
調査定点図

● 塩分 水平分布 (表層:左、底層:右)




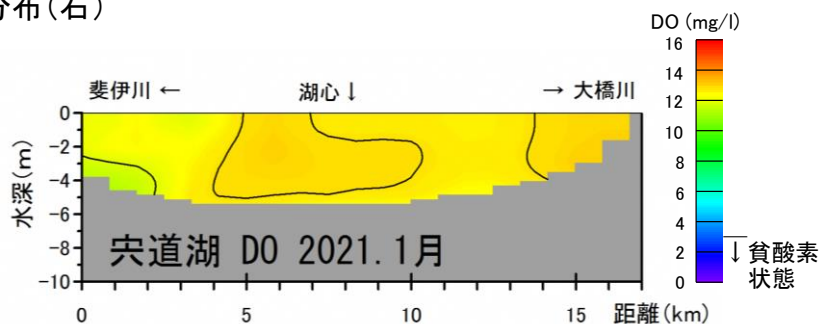
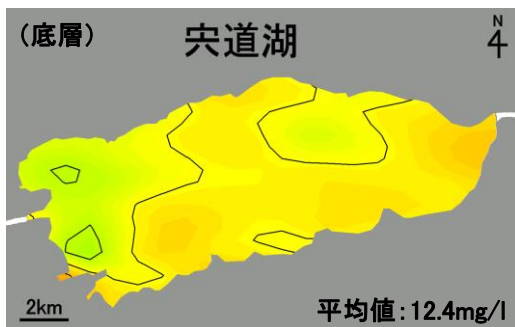
※塩分濃度のスケールは2020年6月より変更となっています。過去と比較する際はご注意ください。

● 塩分 鉛直分布



表層と底層の塩分には、大きな差がほとんど認められませんでした。平年値と比較すると、表層ではかなり高く、底層ではやや高くなりました(R2年度水質状況を参照)。

● 溶存酸素 水平分布(底層:左)と鉛直分布(右)



溶存酸素濃度は、全域でほぼ一様でした。3mg/l未満の貧酸素水の体積割合は0%で、湖底の貧酸素化は見られませんでした。貧酸素水の体積割合は、10月以降低値で推移しており、1月の値は平年値よりやや低くなりました(R2年度水質状況を参照)。

● R2 年度水質状況

