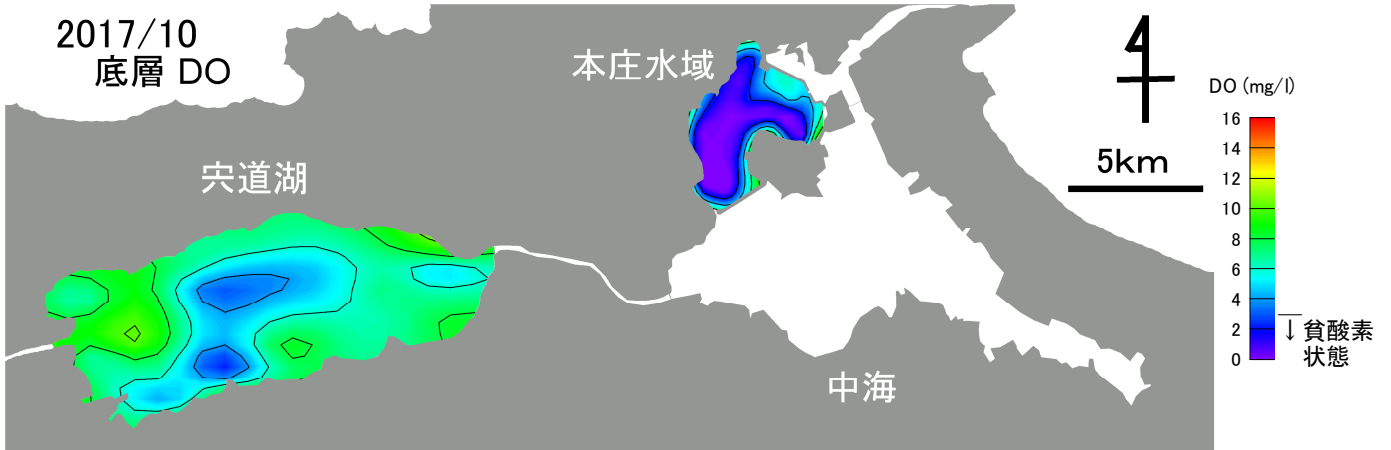


2017年10月 宍道湖・中海 溶存酸素(DO)

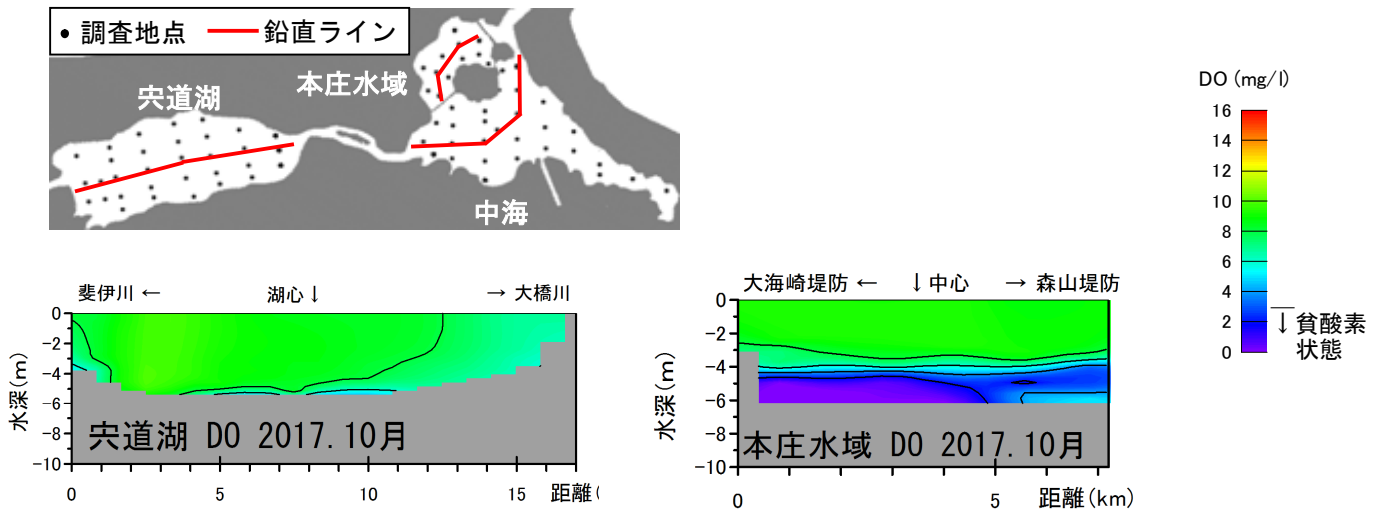
観測条件 (調査地点は下の図をご覧ください) ※中海は天候不良のため欠測になりました。

水域	調査日	天候	海況	水温(表層平均)
宍道湖	2017年10月2日	雨	東3~4m/秒→南南東1m/秒	22.2℃
中海	欠測			
本庄水域	2017年10月2日	雨	西4m/秒	22.3℃


● 底層 DO 水平分布



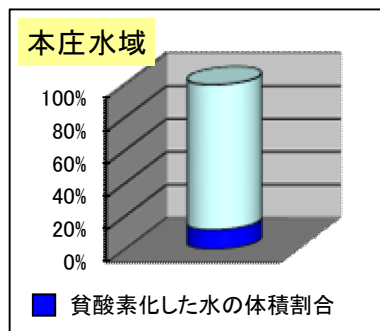
● DO 鉛直分布



● 各水域の貧酸素化の状況



貧酸素水の体積割合は0に近い値です。
○宍道湖の湖底面積の0.5%が貧酸素化していました。



○容積では本庄水域 92百万m³の11.8%が貧酸素化していました。
○本庄水域の湖底面積の66.0%が貧酸素化していました。