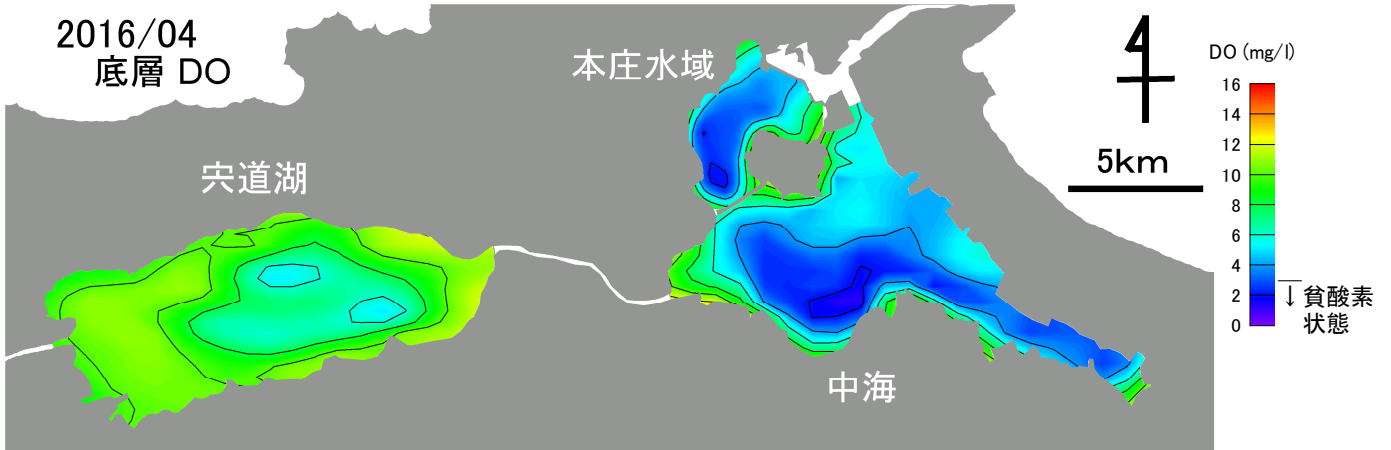


2016年4月 宍道湖・中海 溶存酸素(DO)

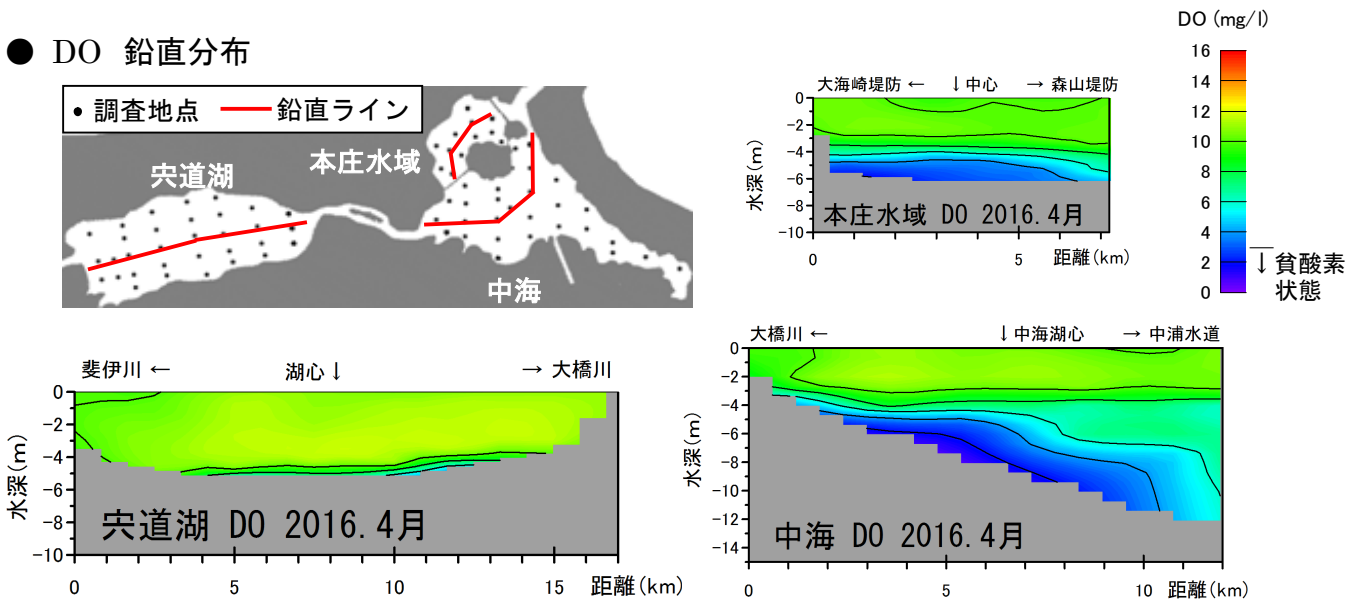
観測条件 (調査地点は下の図をご覧ください)

水域	調査日	天気	海況	水温(表層平均)
宍道湖	2016年4月5日	bc	Calm-W2m/sec	14.4℃
中海	2016年4月6日	C	Calm-NNE2m/sec	14.8℃
本庄水域	2016年4月5日	bc	W2m/sec→W4m/sec	15.2℃


● 底層 DO 水平分布



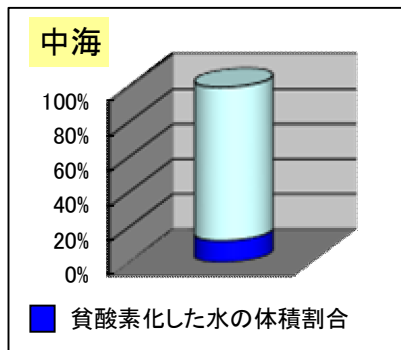
● DO 鉛直分布



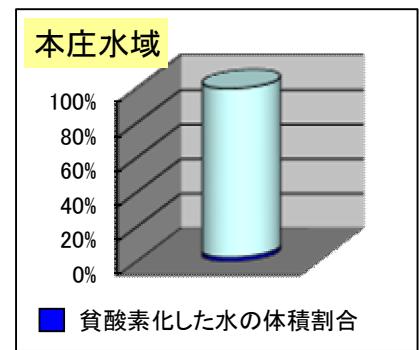
● 各水域の貧酸素化の状況



貧酸素水の体積割合は0%です。
湖底の貧酸素化は見られませんでした。



○容積では中海 379百万m3の12.3%が貧酸素化していました。
○中海の湖底面積の20.2%が貧酸素化していました。



○容積では本庄水域 87百万m3の2.3%が貧酸素化していました。
○本庄水域の湖底面積の19.1%が貧酸素化していました。