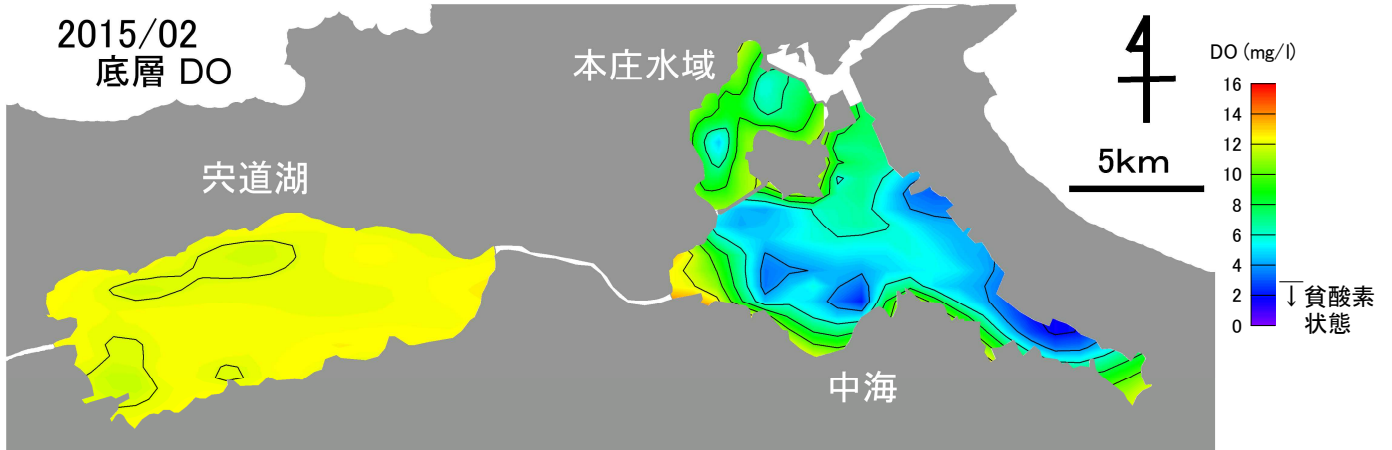


2015年02月 宍道湖・中海 溶存酸素(DO)

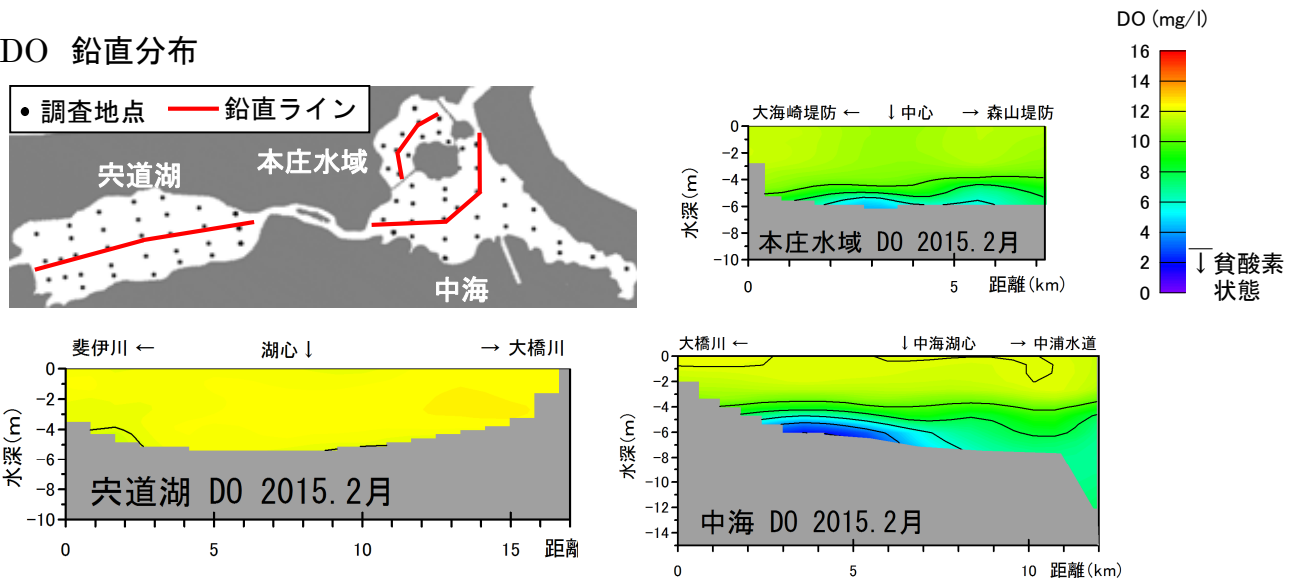
観測条件 (調査地点は下の図をご覧ください)

水域	調査日	天候	海況	水温 (表層平均)
宍道湖	2015年2月2日	C	Calm-SW2-3m/sec	5.1℃
中海	2015年2月3日	C	N2m/sec	5.5℃
本庄水域	2015年2月2日	C	NE3m/sec	6.1℃


● 底層 DO 水平分布



● DO 鉛直分布



● 各水域の貧酸素化の状況



貧酸素水の体積割合は0%です。
湖底の貧酸素化は見られませんでした。

○容積では中海 385百万m3の0.6%が貧酸素化していました。
○中海の湖底面積の2.6%が貧酸素化していました。

貧酸素水の体積割合は0%です。
湖底の貧酸素化は見られませんでした。