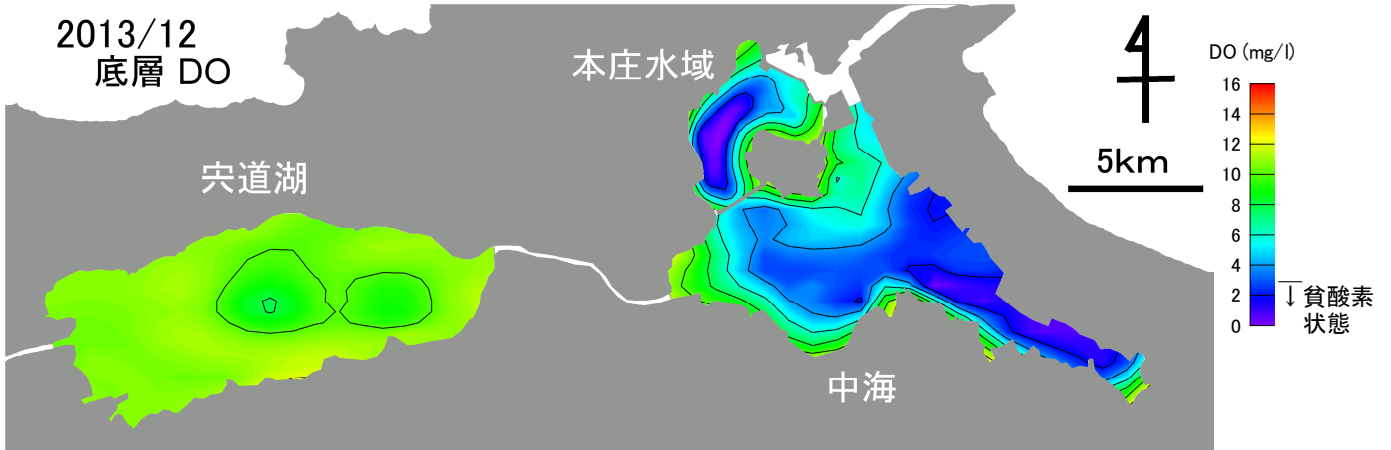


2013年12月 宍道湖・中海 溶存酸素(DO)

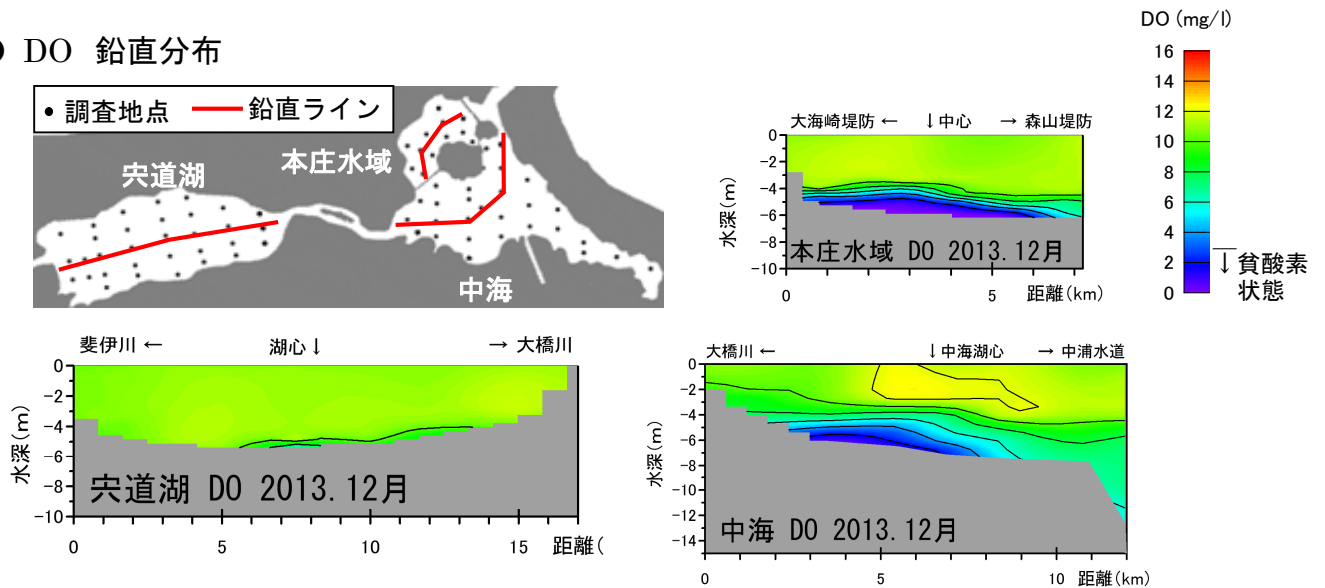
観測条件 (調査地点は下の図をご覧ください)

| 水域 | 調査日 | 天候 | 海況 | 水温 (表層平均) |
|------|------------|----|-----|-----------|
| 宍道湖 | 2013年12月3日 | C | 穏やか | 8.4℃ |
| 中海 | 2013年12月4日 | C | 小波 | 10.7℃ |
| 本庄水域 | 2013年12月3日 | C | 穏やか | 11.3℃ |

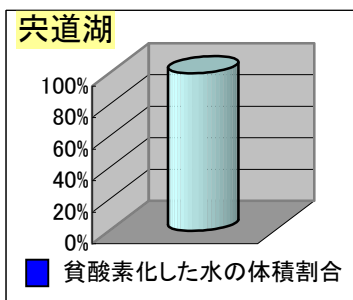
● 底層 DO 水平分布



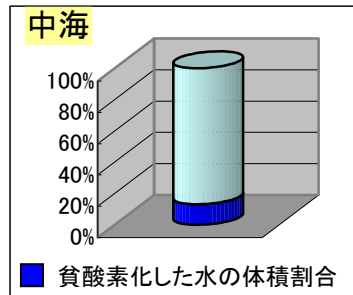
● DO 鉛直分布



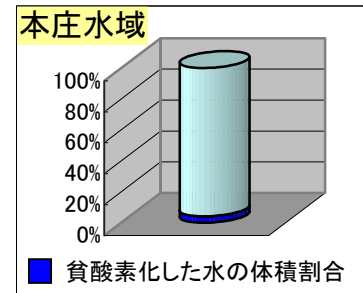
● 各水域の貧酸素化の状況



貧酸素水の体積割合は0%です。
湖底の貧酸素化は見られませんでした。



○容積では中海 385百万m³の13.1%が貧酸素化していました。
○中海の湖底面積の18.4%が貧酸素化していました。



○容積では本庄水域 85百万m³の4.1%が貧酸素化していました。
○本庄水域の湖底面積の28.9%が貧酸素化していました。