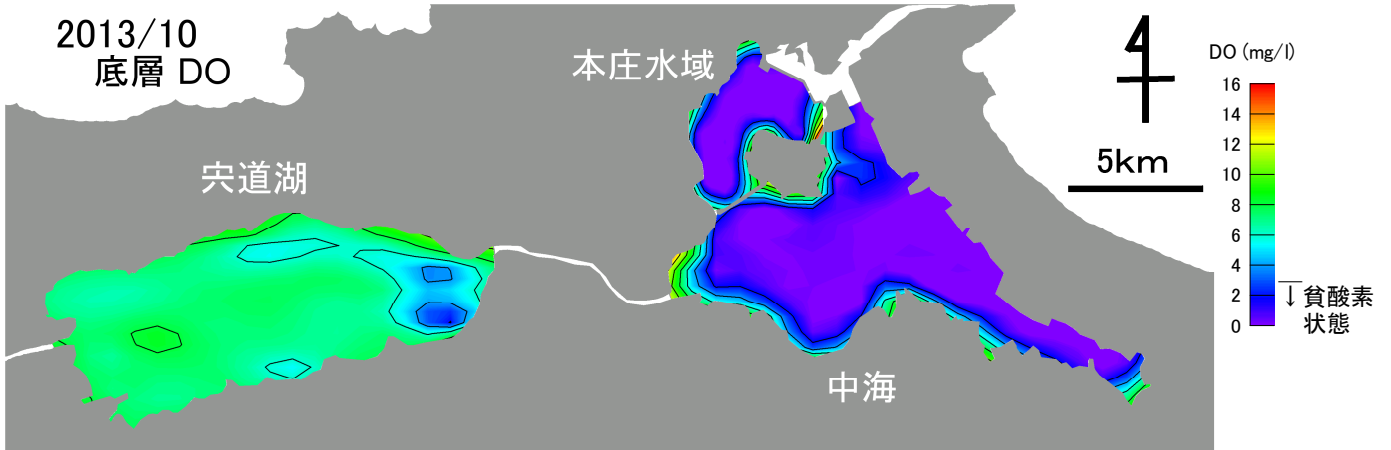


# 2013年10月 宍道湖・中海 溶存酸素(DO)

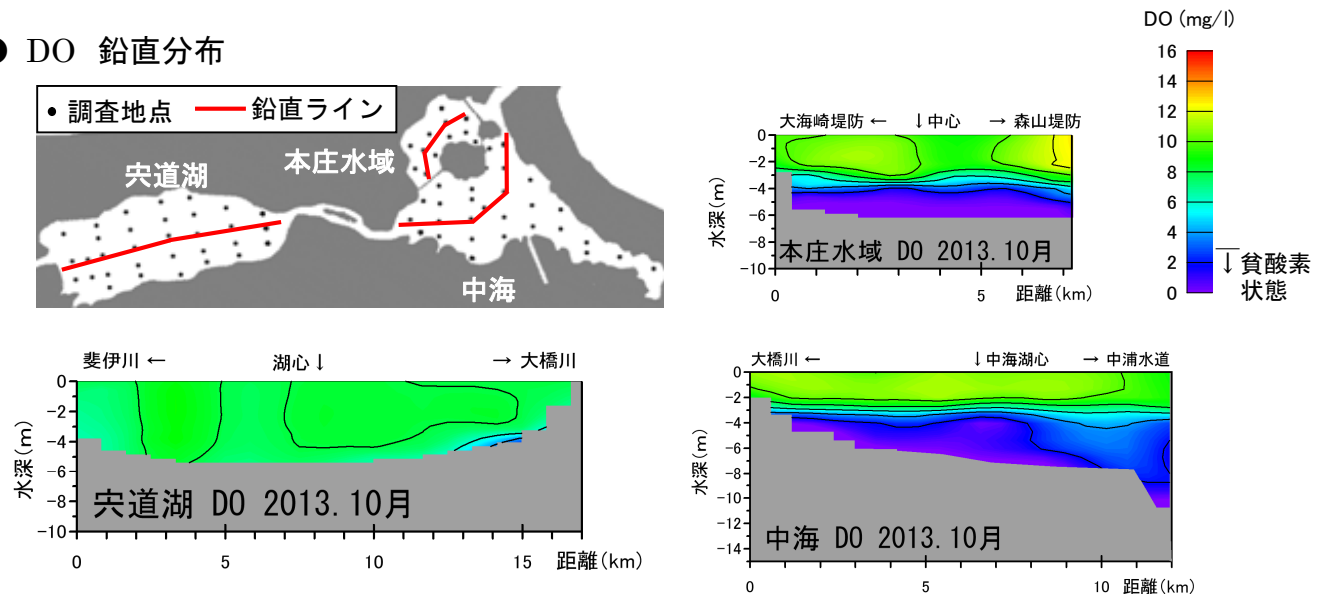
観測条件 (調査地点は下の図をご覧ください)

水域	調査日	天候	海況	水温 (表層平均)
宍道湖	2013年10月7日	曇り	風、東風	23.2°C
中海	2013年10月8日	曇り	波高0.2m、東風	23.9°C
本庄水域	2013年10月7日	曇り	風、東風	24.7°C

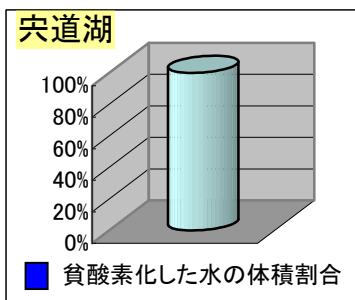
## ● 底層 DO 水平分布



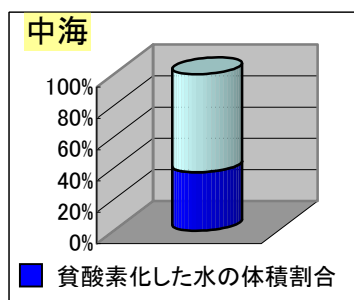
## ● DO 鉛直分布



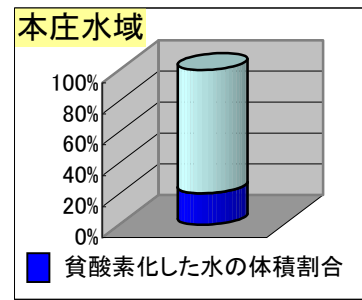
## ● 各水域の貧酸素化の状況



貧酸素水の体積割合は0に近い値です。  
○宍道湖の湖底面積の0.7%が貧酸素化していました。



○容積では中海 411百万m3の37.4%が貧酸素化していました。  
○中海の湖底面積の84.5%が貧酸素化していました。



○容積では本庄水域 91百万m3の20.4%が貧酸素化していました。  
○本庄水域の湖底面積の77.6%が貧酸素化していました。