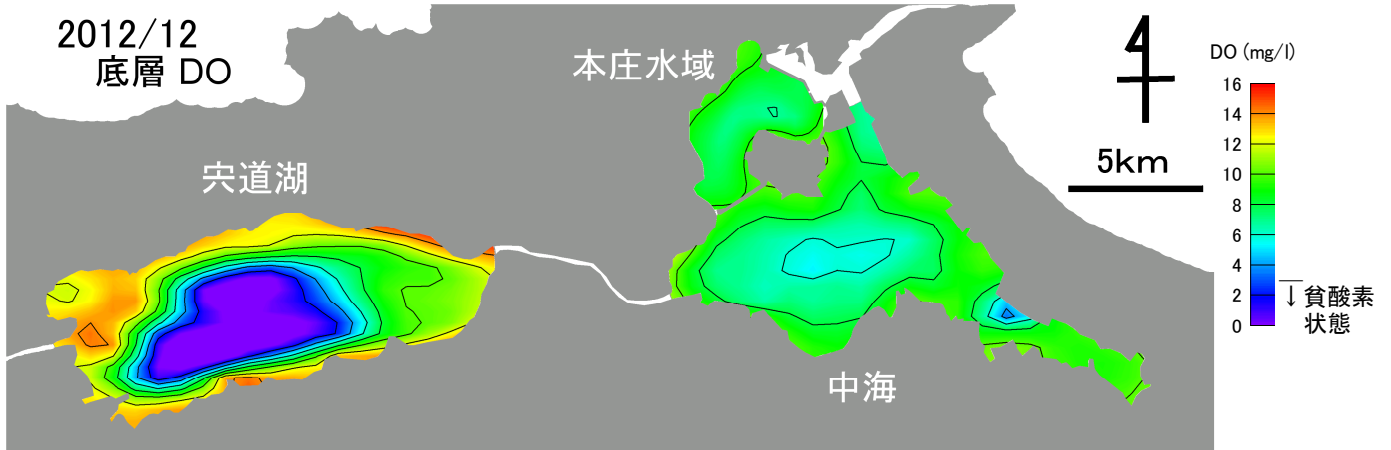


2012年12月 宍道湖・中海 溶存酸素(DO)

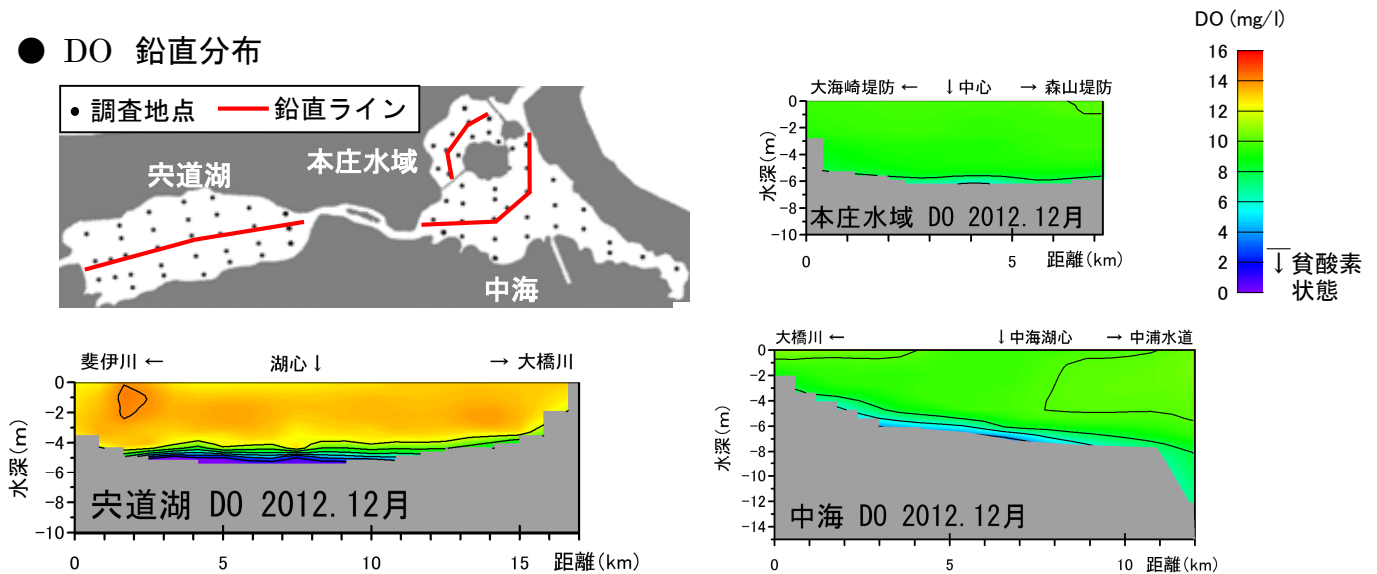
観測条件 (調査地点は下の図をご覧ください)

水域	調査日	天候	海況	水温(表層平均)
宍道湖	2012年12月3日	曇り時々雨	波高0.1-0.2m 前日強西風	10.1℃
中海	2012年12月7日	雨	東風のち南風	9.4℃
本庄水域	2012年12月3日	曇り	波あり南風	10.1℃

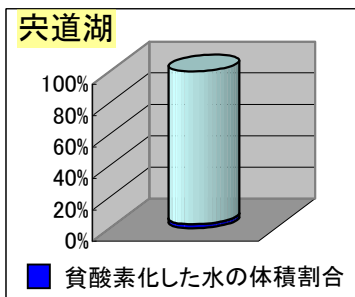
● 底層 DO 水平分布



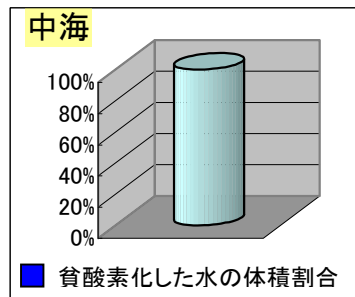
● DO 鉛直分布



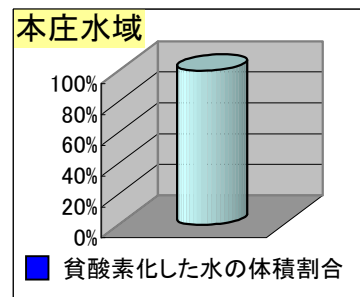
● 各水域の貧酸素化の状況



○容積では宍道湖 348百万m3の2.7%が貧酸素化していました。
○宍道湖の湖底面積の24.0%が貧酸素化していました。



貧酸素水の体積割合は0%です。
湖底の貧酸素化は見られませんでした。



貧酸素水の体積割合は0%です。
湖底の貧酸素化は見られませんでした。