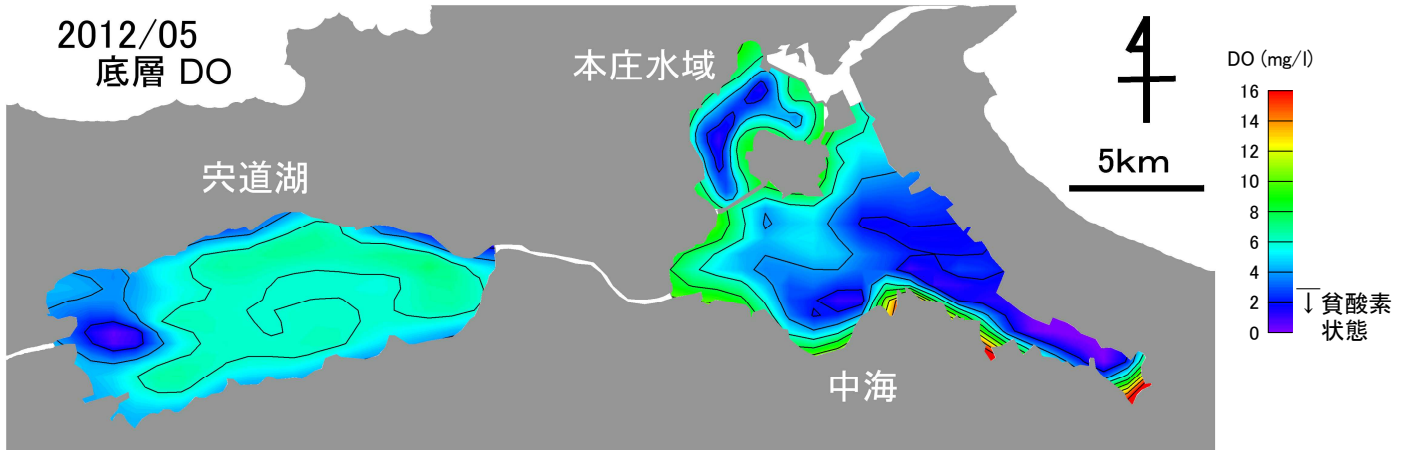


2012年05月 宍道湖・中海 溶存酸素(DO)

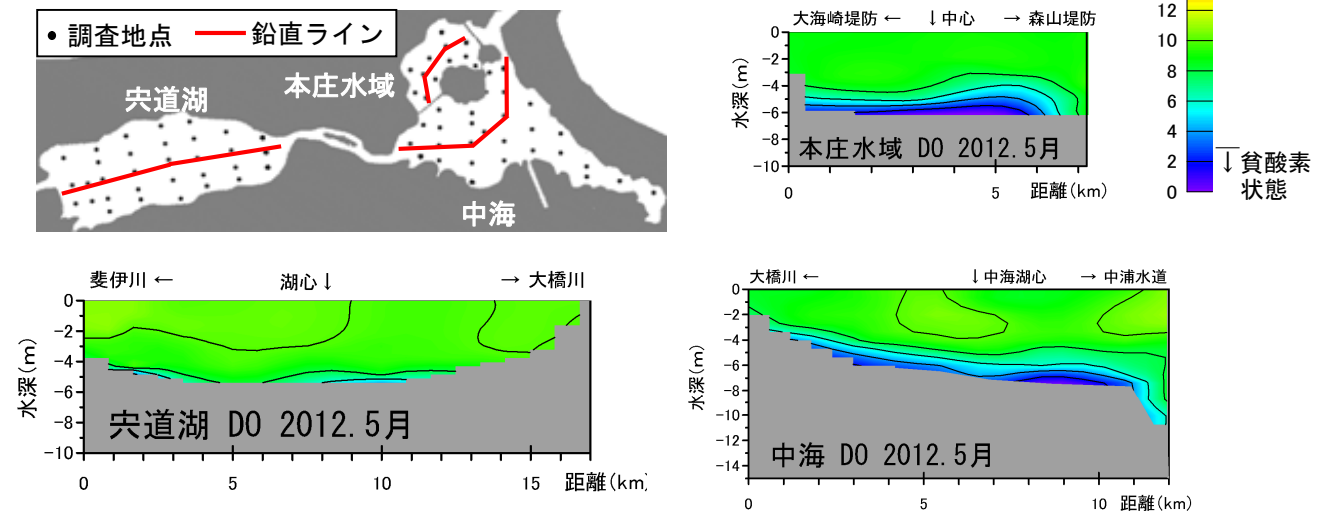
観測条件 (調査地点は下の図をご覧ください)

水域	調査日	天候	海況	水温(表層平均)
宍道湖	2012年5月7日	晴	なぎ~波高0.5m	18.5℃
中海	2012年5月8日	晴	なぎ	18.6℃
本庄水域	2012年5月8日	晴	なぎ	19.2℃

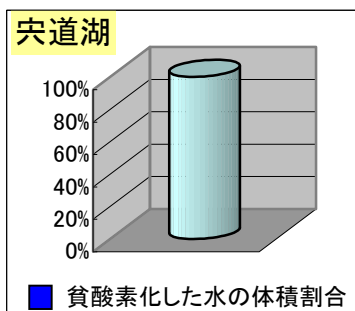
● 底層 DO 水平分布




● DO 鉛直分布




● 各水域の貧酸素化の状況



貧酸素水の体積割合は0%です。
湖底の貧酸素化は見られませんでした。



○容積では中海 391百万m3の8.3%が貧酸素化していました。



○容積では本庄水域 85百万m3の6.3%が貧酸素化していました。