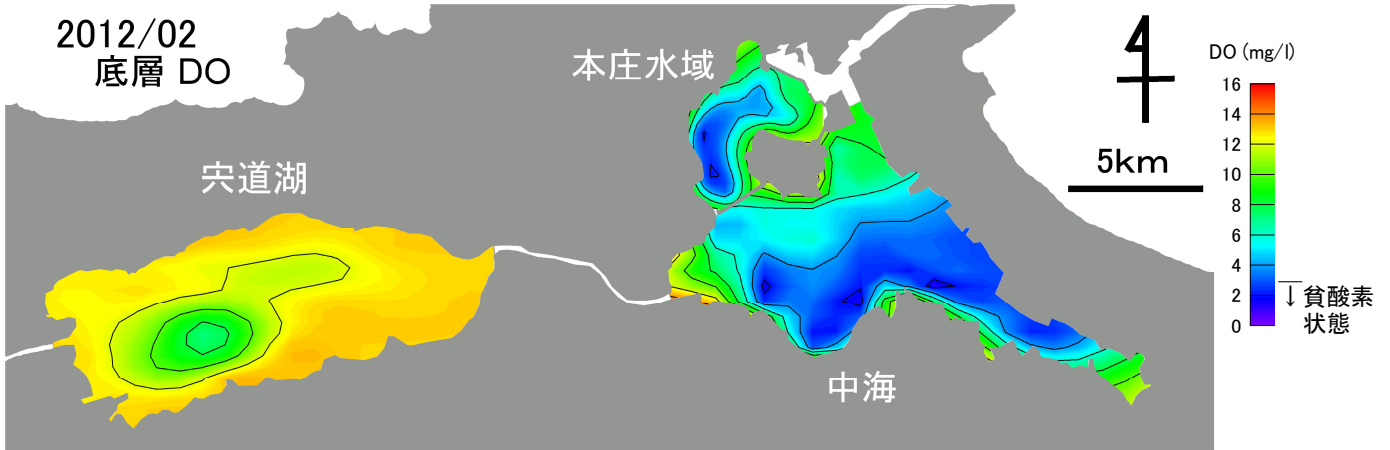


2012年02月 宍道湖・中海 溶存酸素(DO)

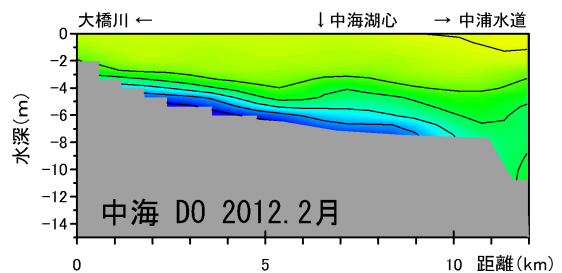
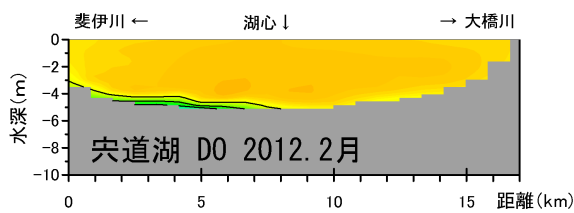
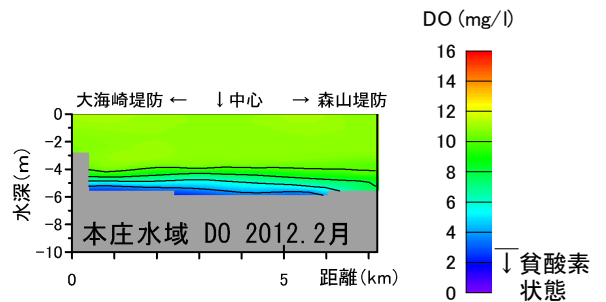
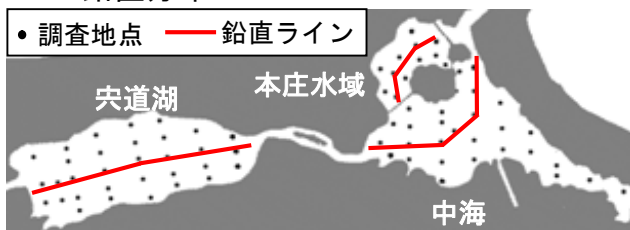
観測条件 (調査地点は下の図をご覧ください)

水域	調査日	天候	海況	水温 (表層平均)
宍道湖	2012年2月13日	曇り	なぎ	3.1℃
中海	2012年2月14日	雨	なぎ	4.8℃
本庄水域	2012年2月13日	曇り	なぎ	4.8℃

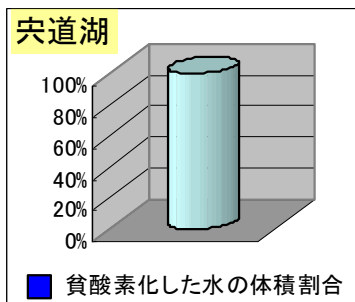
● 底層 DO 水平分布



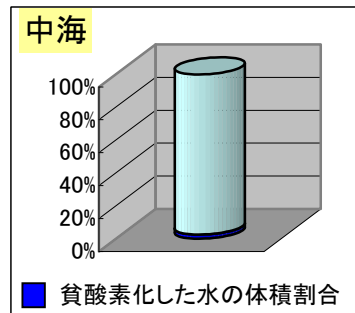
● DO 鉛直分布



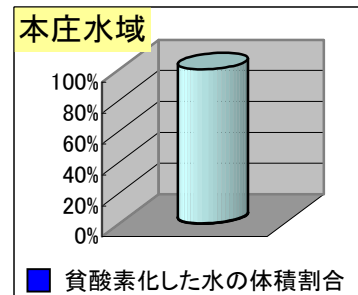
● 各水域の貧酸素化の状況



貧酸素水の体積割合は0%です。
湖底の貧酸素化は見られませんでした。



○容積では中海 391百万m³の2.5%が貧酸素化していました。
○中海の湖底面積の19.5%が貧酸素化していました。



○容積では本庄水域 84百万m³の0.3%が貧酸素化していました。
○本庄水域の湖底面積の9.7%が貧酸素化していました。