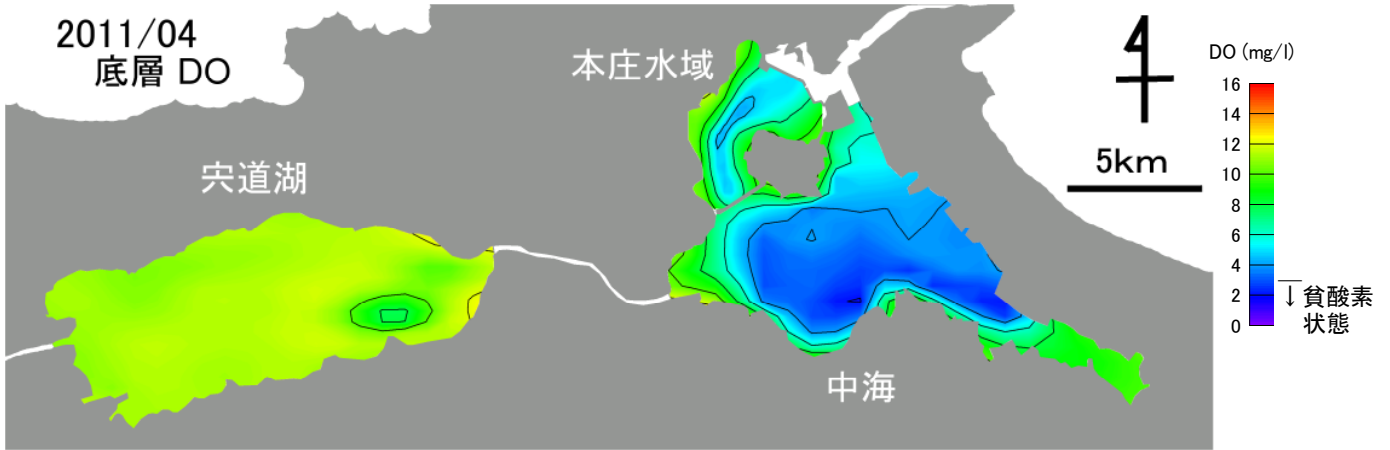


2011年4月 宍道湖・中海 溶存酸素(DO)

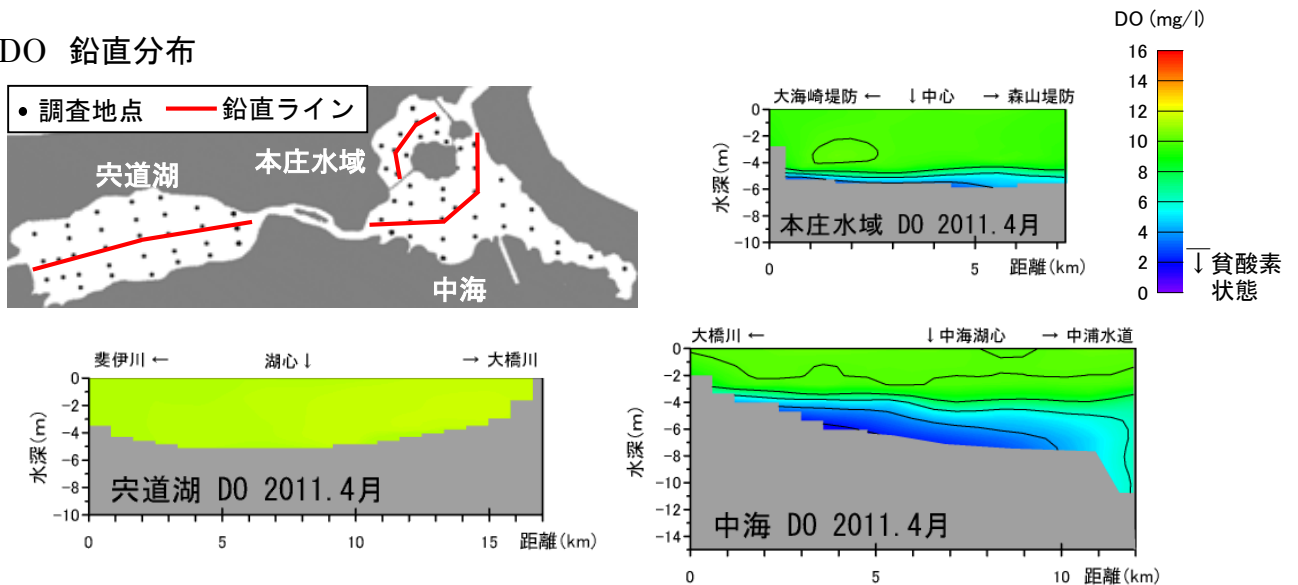
観測条件 (調査地点は下の図をご覧ください)

水域	調査日	天候	海況	水温(表層平均)
宍道湖	2011年4月4日	晴	波あり(東の風)	9.8℃
中海	2011年4月5日	晴	波あり(北東の風)	10.3℃
本庄水域	2011年4月5日	晴	波あり(北東の風)	11.0℃

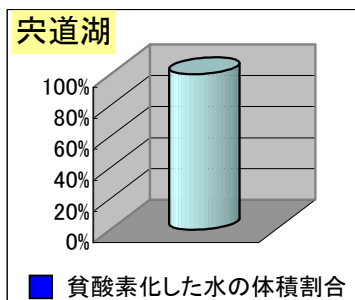
● 底層 DO 水平分布



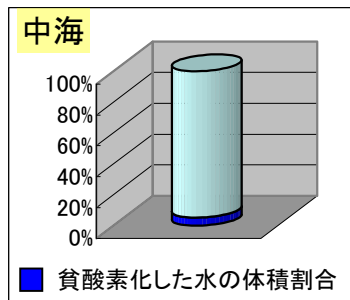
● DO 鉛直分布



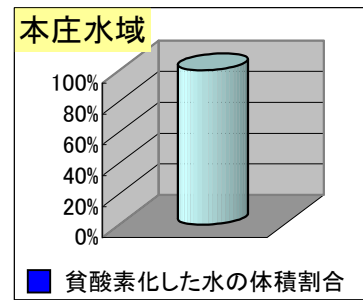
● 各水域の貧酸素化の状況



貧酸素水の体積割合は0に近い値です。湖底の貧酸素化は見られませんでした。



○容積では中海 366百万m3の5.2%が貧酸素化していました。
○中海の湖底面積の10.5%が貧酸素化していました。



貧酸素水の体積割合は0に近い値です。湖底の貧酸素化は見られませんでした。