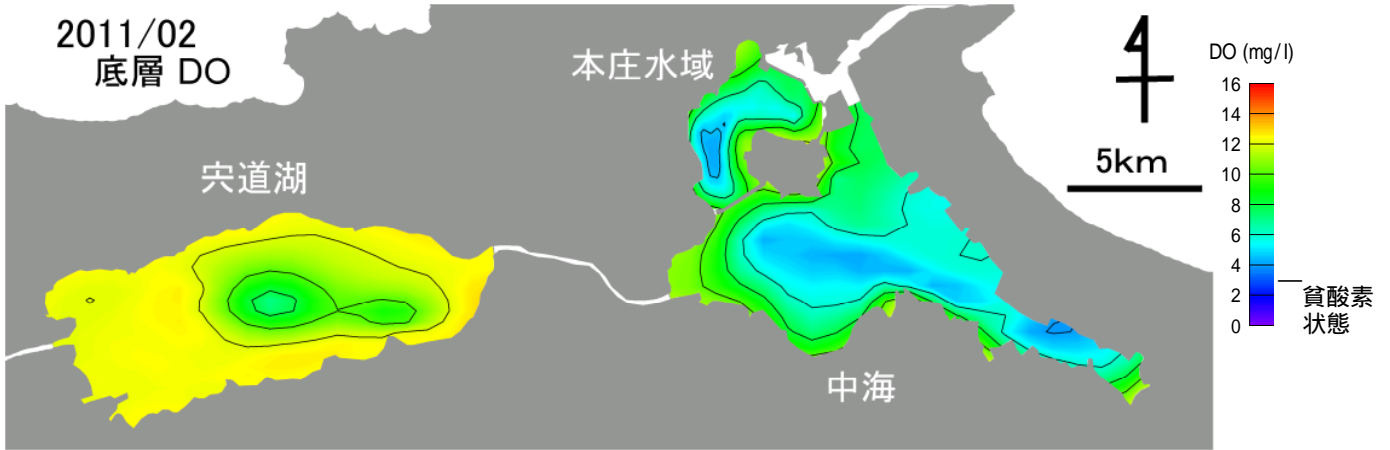


# 2011年2月 宍道湖・中海 溶存酸素(DO)

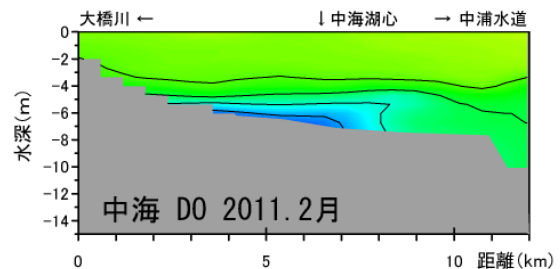
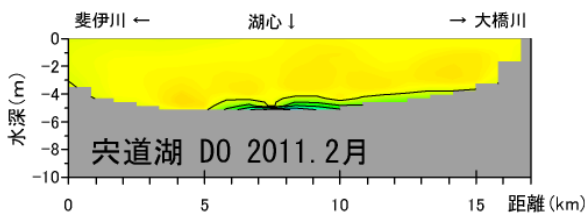
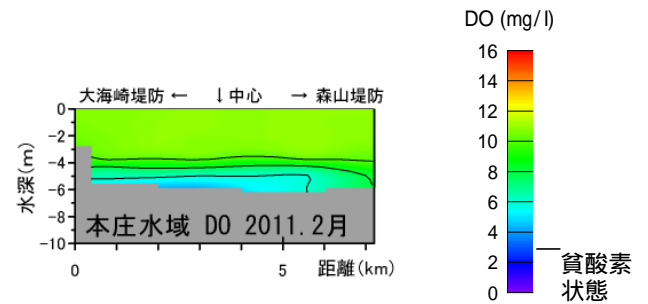
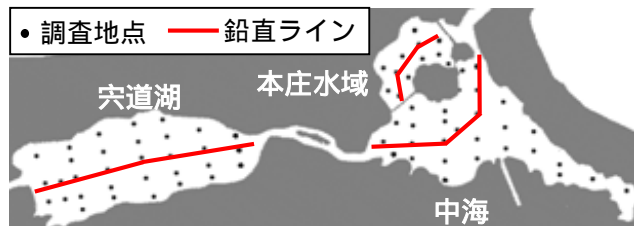
観測条件 (調査地点は下の図をご覧ください)

水域	調査日	天候	海況	水温(表層平均)
宍道湖	2011年2月2日	晴	なぎ	1.9
中海	2011年2月1日	曇	なぎ	3.5
本庄水域	2011年2月1日	曇	なぎ	3.2

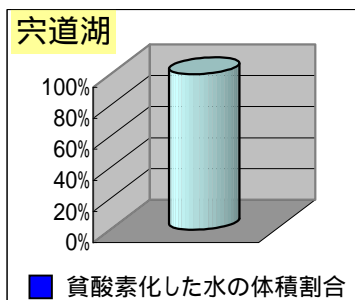
## 底層 DO 水平分布



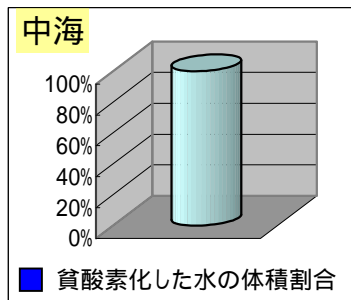
## DO 鉛直分布



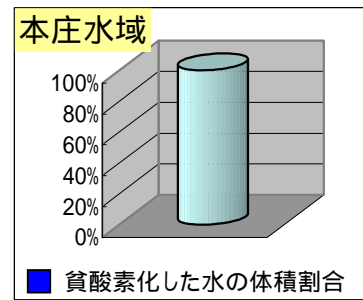
## 各水域の貧酸素化の状況



貧酸素水の体積割合は0に近い値です。湖底の貧酸素化は見られませんでした。



貧酸素水の体積割合は0に近い値です。湖底の貧酸素化は見られませんでした。



貧酸素水の体積割合は0に近い値です。湖底の貧酸素化は見られませんでした。