

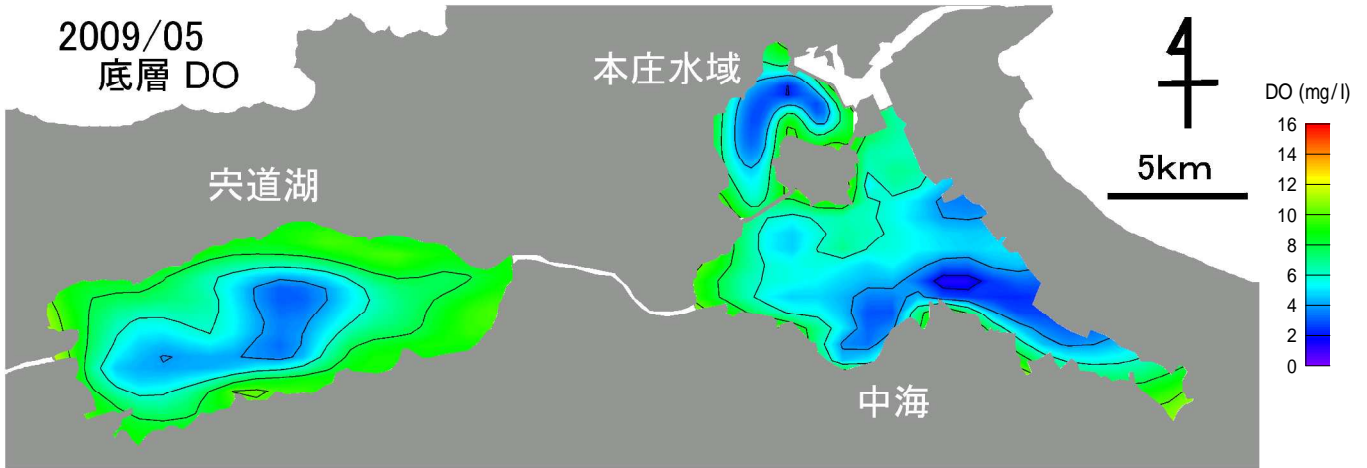
2009年5月 宍道湖・中海 溶存酸素(DO)

観測条件 (調査地点は月報巻頭をご覧ください)

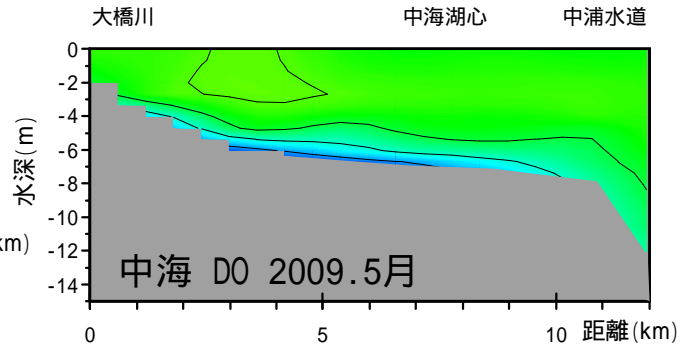
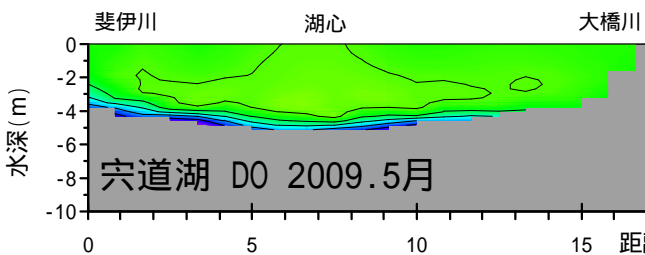
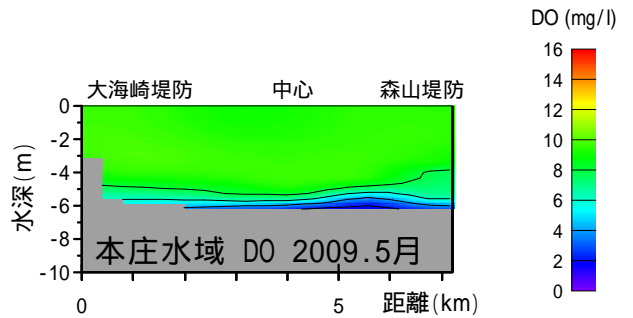
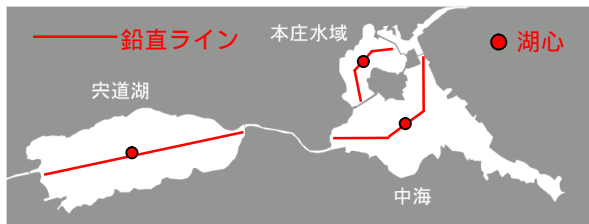
水域	調査日	天候	海況	水温(表層平均)
宍道湖	2009年5月8日	くもり	なぎ	19.3
中海	2009年5月7日	くもり~小雨	なぎ	19.4
本庄水域	2009年5月7日	くもり~小雨	なぎ	19.6

底層 DO 水平分布

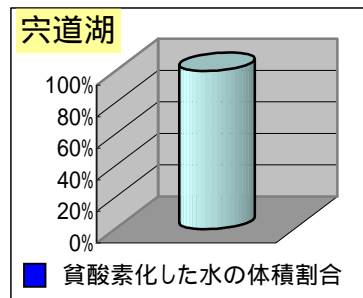
2009/05
底層 DO



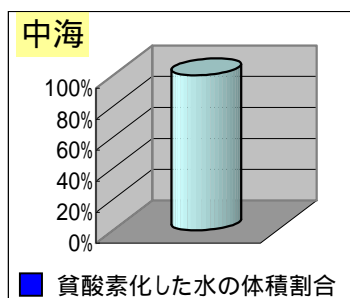
DO 鉛直分布



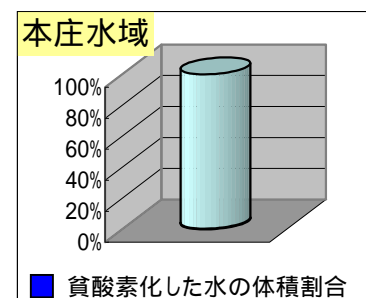
各水域の貧酸素化の状況



貧酸素水の体積割合は0に近い値です。湖底の貧酸素化は見られませんでした。



貧酸素水の体積割合は0に近い値です。中海の湖底面積の6.6%が貧酸素化していました。



容積では本庄水域 84百万m³の0.5%が貧酸素化していました。本庄水域の湖底面積の6.3%が貧酸素化していました。