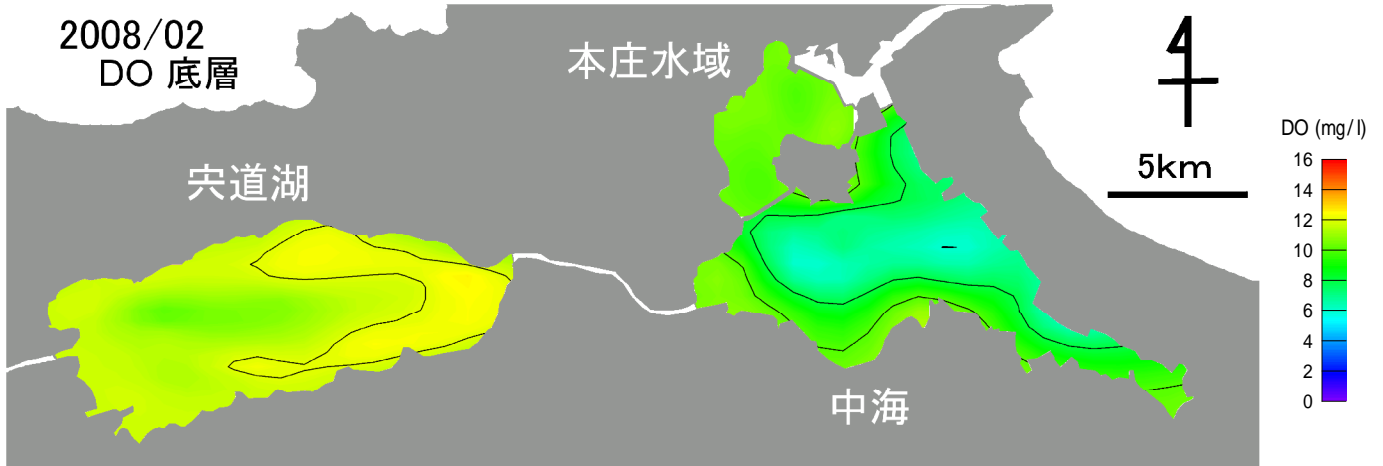


2008年 2月 宍道湖・中海 溶存酸素(DO)

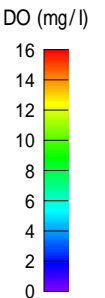
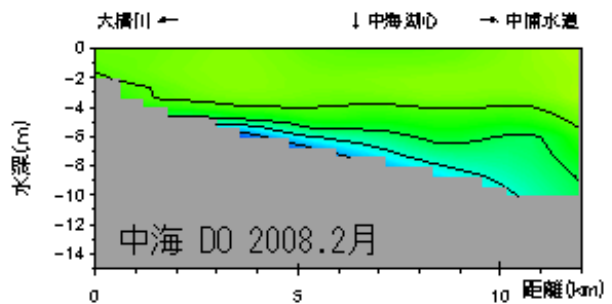
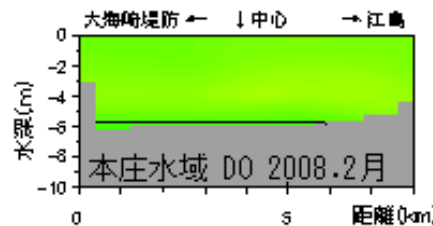
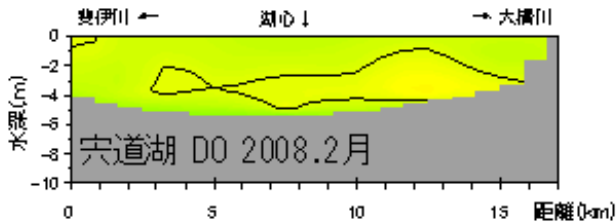
観測条件 (調査地点は月報巻頭をご覧ください)

水域	調査日	天候	海況	水温(表層平均)
宍道湖	2008年2月5日	曇り	なぎ	4.4
中海	2008年2月6日	雪	なぎ	5.4
本庄水域	2008年2月5日	曇り	なぎ	5.4

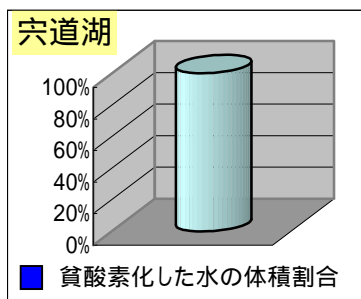
底層 DO 水平分布



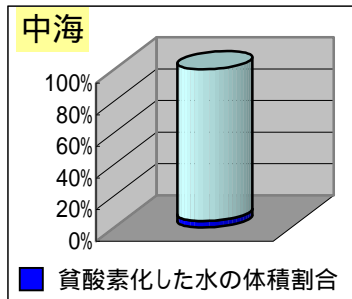
DO 鉛直分布



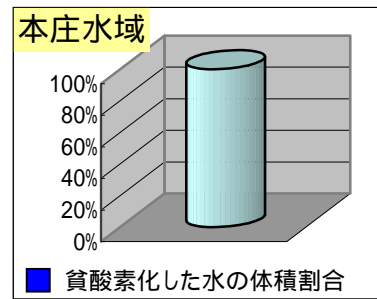
各水域の貧酸素化の状況



貧酸素水の体積割合は0に近い値です。湖底の貧酸素化は見られませんでした。



容積では中海 391百万m³の4.1%が貧酸素化していました。中海の湖底面積の25.1%が貧酸素化していました。



貧酸素水の体積割合は0に近い値です。湖底の貧酸素化は見られませんでした。