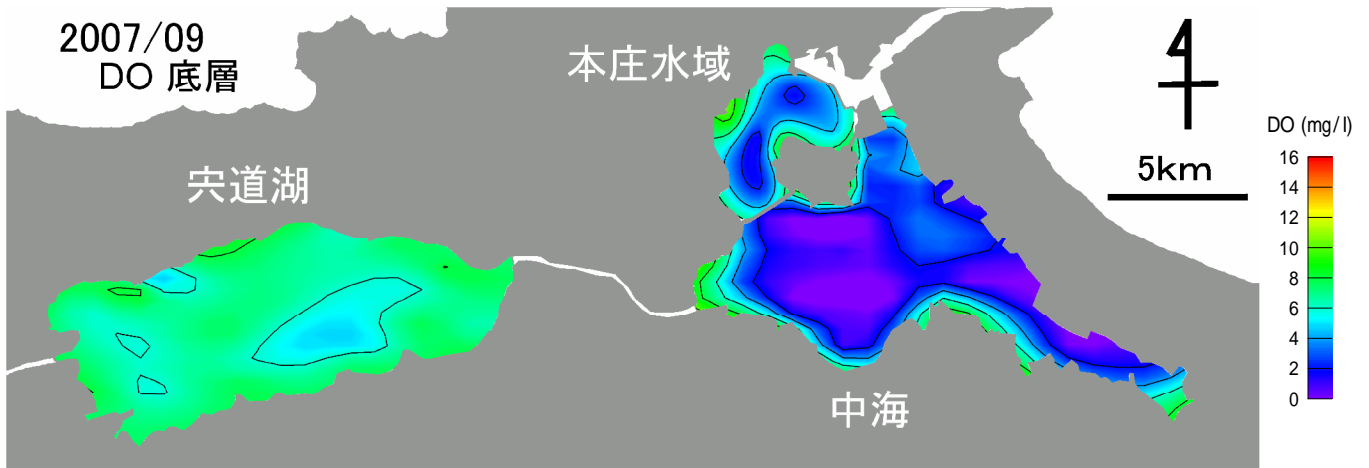


2007年9月 宍道湖・中海 溶存酸素(DO)

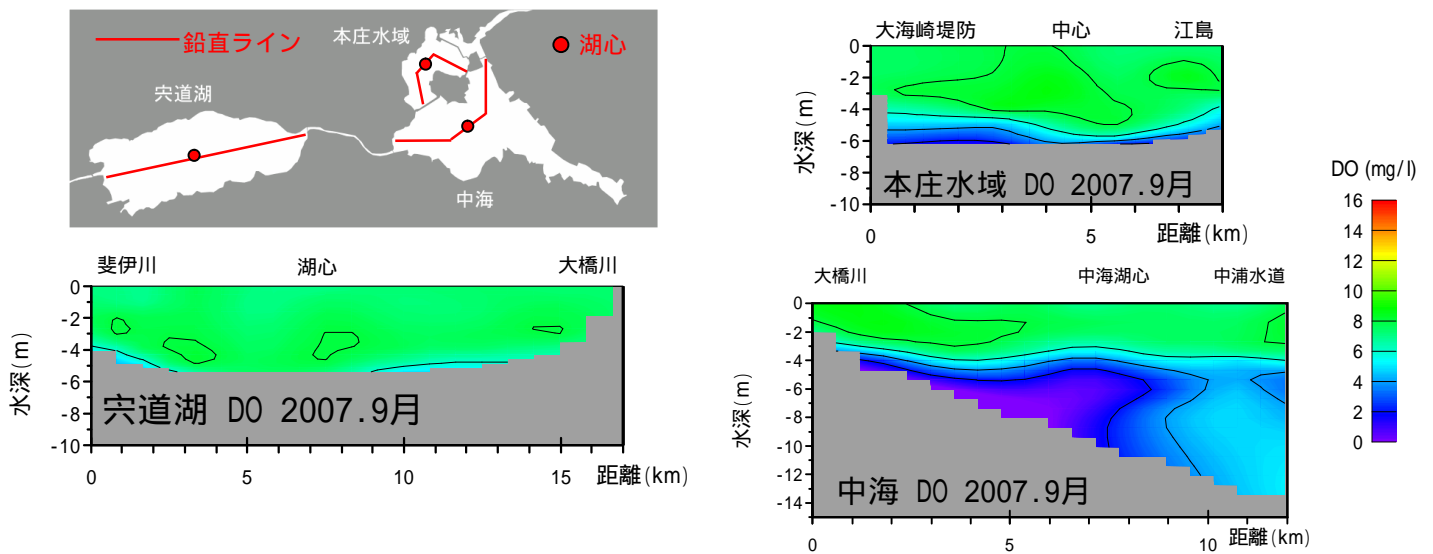
観測条件 (調査地点は月報巻頭をご覧ください)

水域	調査日	天候	海況	水温(表層平均)
宍道湖	2007年9月 4日	晴れ	なぎ	23.5
中海	2007年9月 21日	晴れ	なぎ	29.7
本庄水域	2007年9月 20日	曇り	なぎ	30.1

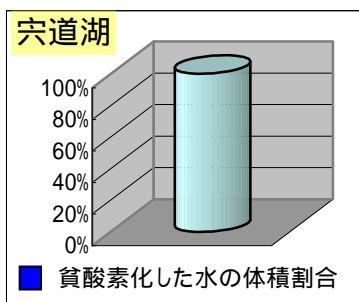
底層 DO 水平分布



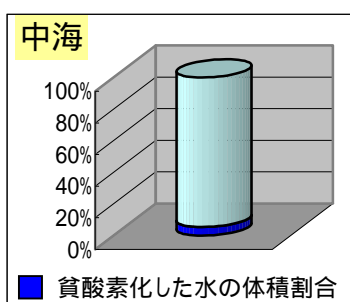
DO 鉛直分布



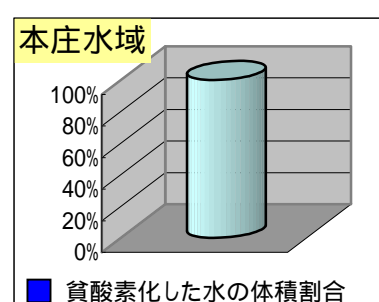
各水域の貧酸素化の状況



貧酸素水の体積割合は0に近い値です。湖底の貧酸素化は見られませんでした。



容積では中海 391百万m³の5.4%が貧酸素化していました。中海の湖底面積の33.4%が貧酸素化していました。



容積では本庄水域 84百万m³の0.2%が貧酸素化していました。本庄水域の湖底面積の1.9%が貧酸素化していました。