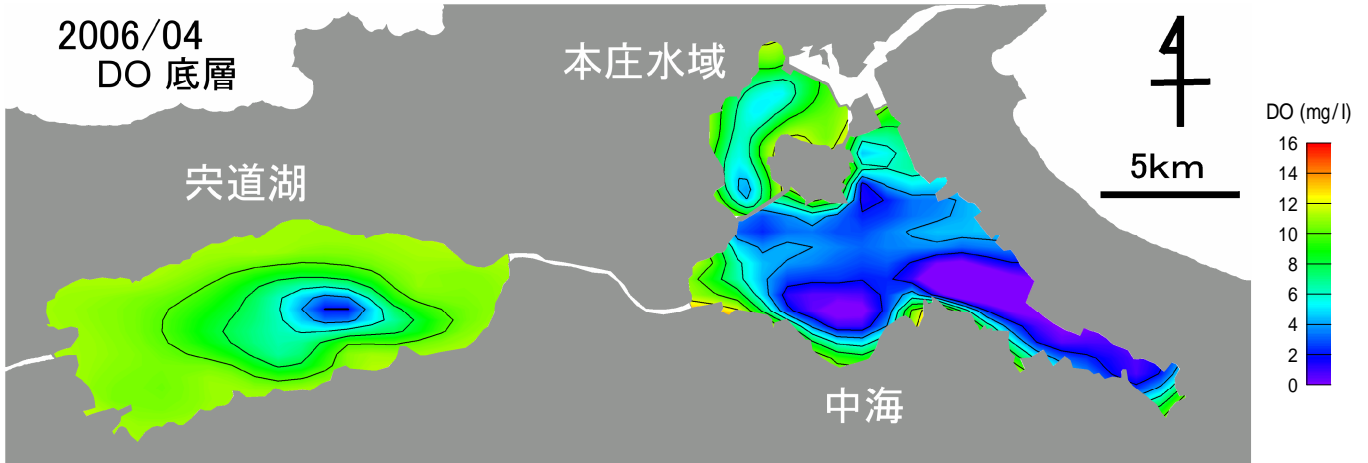


2006年4月 宍道湖・中海 溶存酸素(DO)

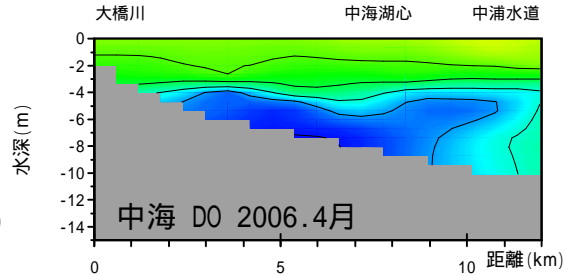
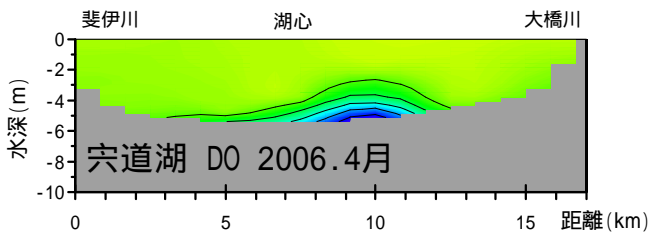
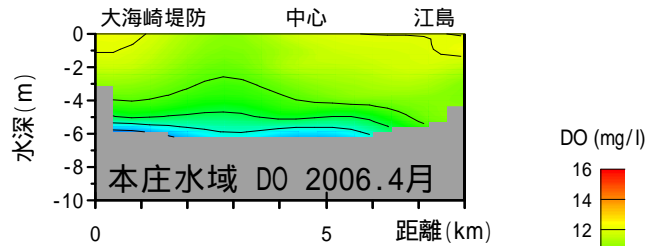
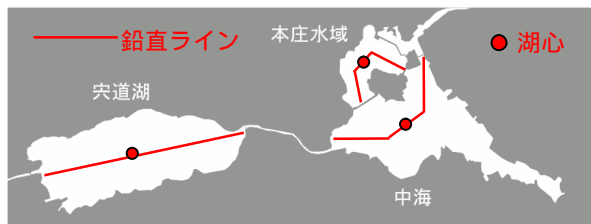
観測条件 (調査地点は月報巻頭をご覧ください)

水域	調査日	天候	海況	水温(表層平均)
宍道湖	2006年4月4日	晴れ	なぎ	10.3
中海	2006年4月5日	雨	ややしけ	11.3
本庄水域	2006年4月4日	くもり	なぎ	10.9

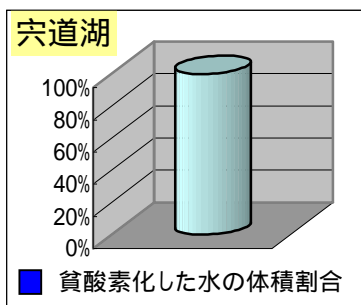
底層 DO 水平分布



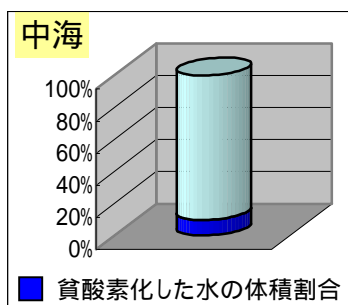
DO 鉛直分布



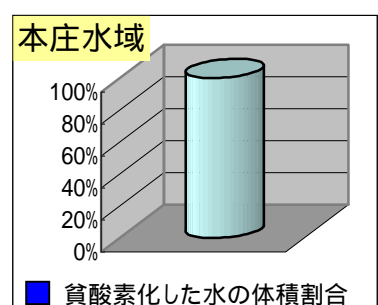
各水域の貧酸素化の状況



貧酸素水の体積割合は0に近い値です。宍道湖の湖底面積の5.8%が貧酸素化していました。



容積では中海 391百万m³の9.9%が貧酸素化していました。中海の湖底面積の64%が貧酸素化していました。



貧酸素水の体積割合は0に近い値です。湖底の貧酸素化は見られませんでした。