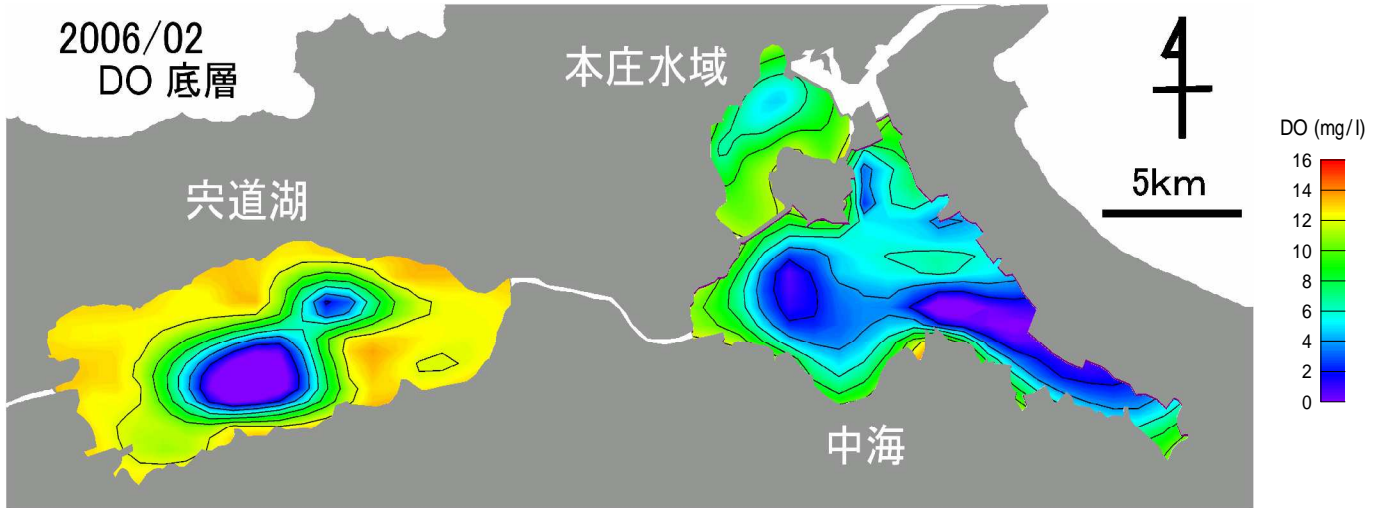


2006年2月 宍道湖・中海 溶存酸素(DO)

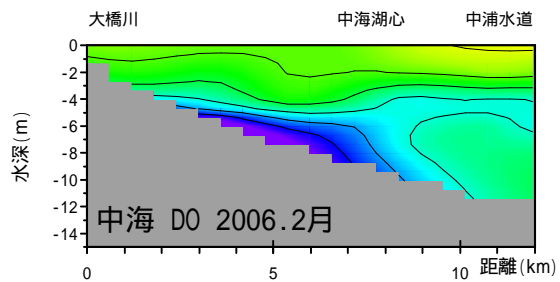
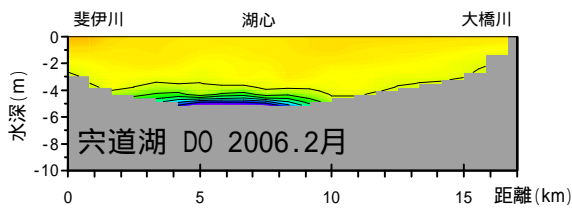
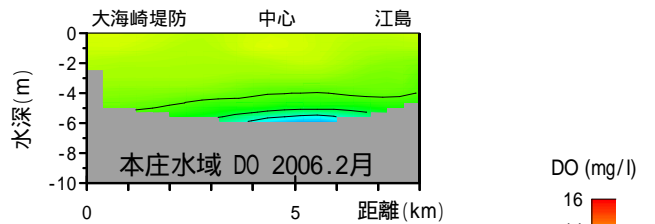
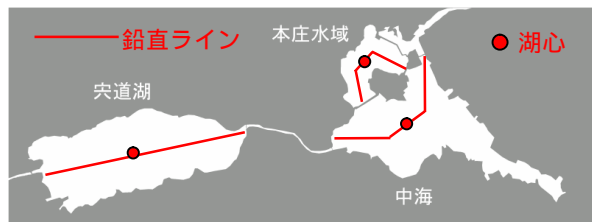
観測条件 (調査地点は月報巻頭をご覧ください)

水域	調査日	天候	海況	水温(表層平均)
宍道湖	2006年2月6日	曇り時々雪	なぎ	3.8
中海	2006年2月7,9日	晴れ	ややしけ	5.1
本庄水域	2006年2月6日	曇り時々雪	なぎ	4.3

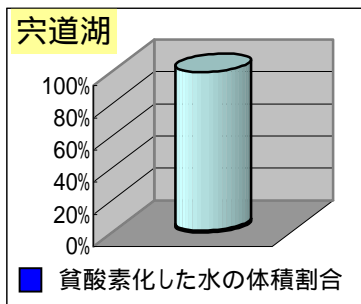
底層 DO 水平分布



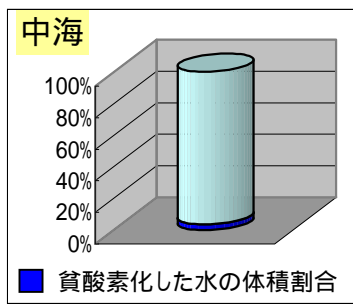
DO 鉛直分布



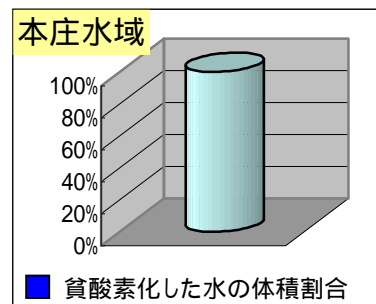
各水域の貧酸素化の状況



容積では宍道湖 340百万m³の1.3%が貧酸素化していました。宍道湖の湖底面積の9.3%が貧酸素化していました。



容積では中海 391百万m³の3.7%が貧酸素化していました。中海の湖底面積の23.4%が貧酸素化していました。



貧酸素水の体積割合は0に近い値です。湖底の貧酸素化は見られませんでした。