

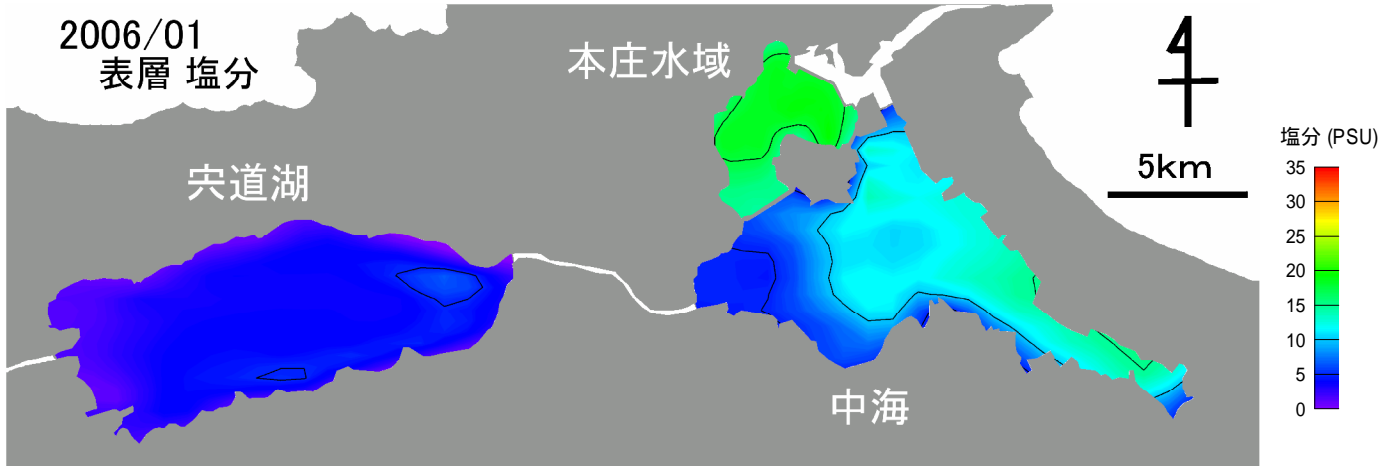
# 2006年1月 宍道湖・中海 塩分

観測条件 (調査地点は月報巻頭をご覧ください)

水域	調査日	天候	海況	水温(表層平均)
宍道湖	2006年1月19日	曇り時々雪	ややしけ	4.9
中海	2006年1月20日	曇り時々雪	ややしけ	5.1
本庄水域	2006年1月19日	曇り時々雪	ややしけ	5.0

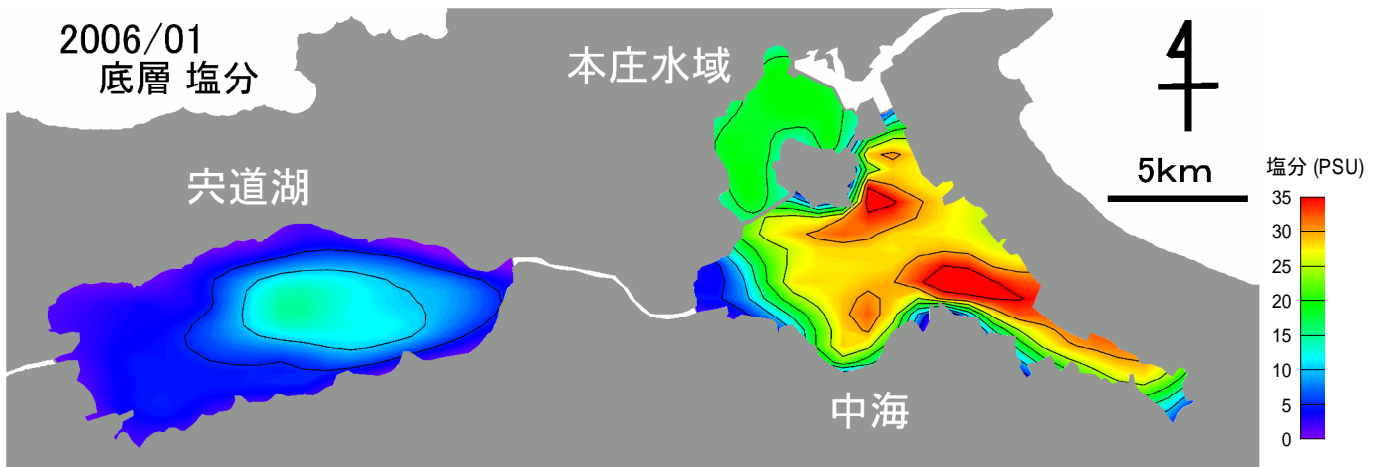
表層塩分 水平分布

表層塩分平均値 宍道湖:6.1 psu 中海:9.5psu 本庄水域:18.0 psu

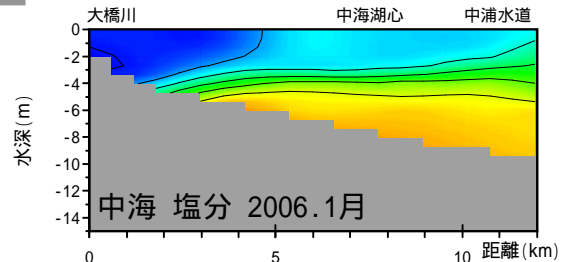
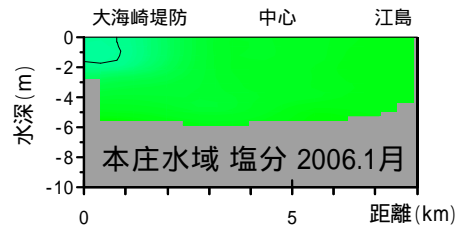
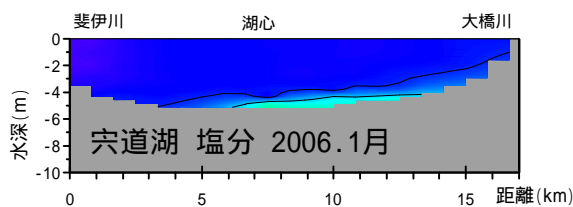
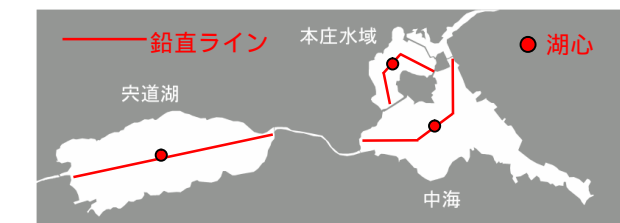


底層塩分 水平分布

底層塩分平均値 宍道湖:6.0 psu 中海:25.3 psu 本庄水域:18.7 psu



塩分 鉛直分布



塩分 (PSU)  
35  
30  
25  
20  
15  
10  
5  
0