

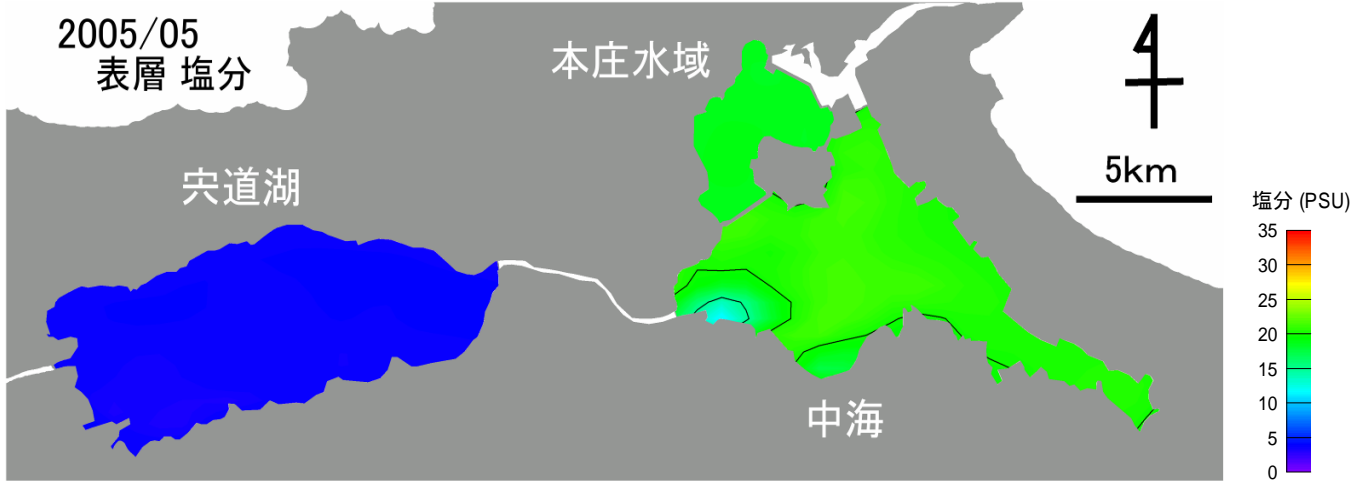
# 2005年5月 宍道湖・中海 塩分

観測条件 (調査地点は月報巻頭をご覧ください)

水域	調査日	天候	海況	水温(表層平均)
宍道湖	2005年5月10日	晴れ	なぎ	18.7
中海	2005年5月11日	晴れ	なぎ	18.5
本庄水域	2005年5月10日	晴れ	ややしけ	19.4

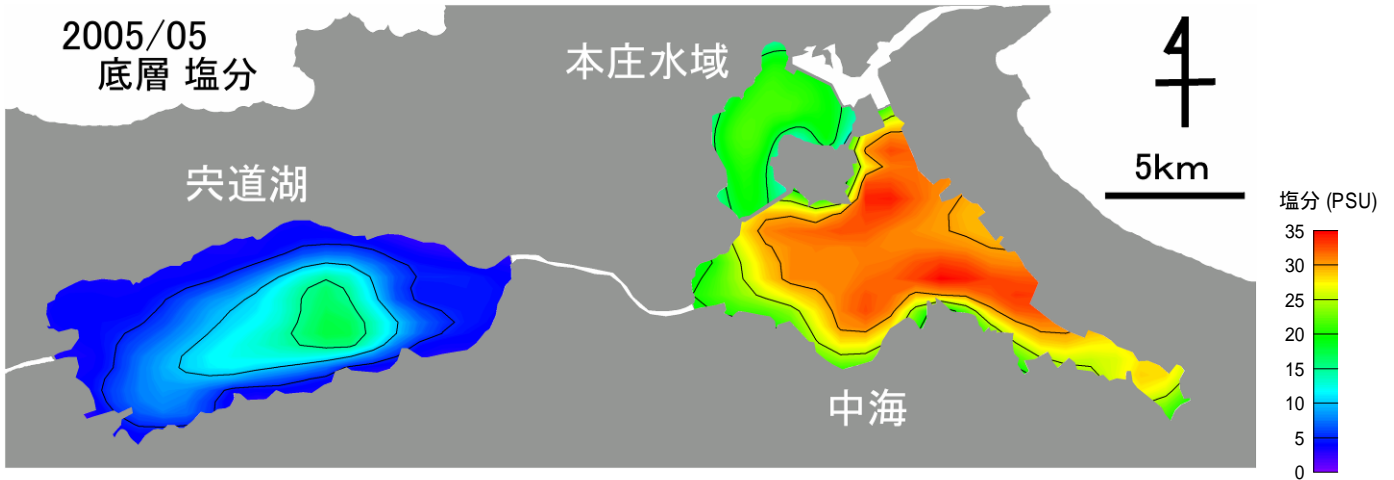
表層塩分 水平分布

表層塩分平均値 宍道湖:3.6 psu 中海:20.0 psu 本庄水域:18.7 psu

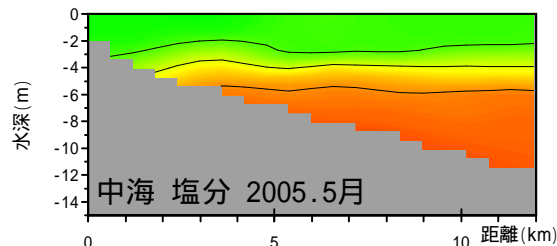
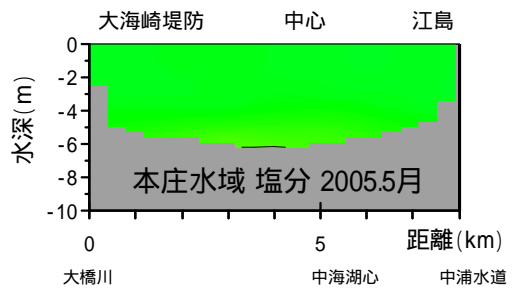
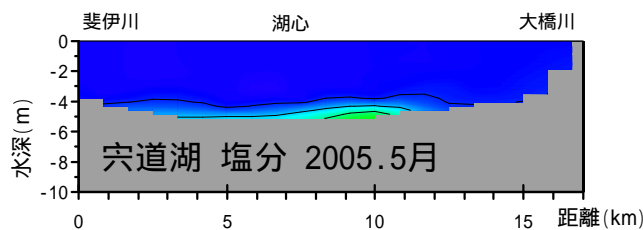


底層塩分 水平分布

底層塩分平均値 宍道湖:7.1 psu 中海:29.2psu 本庄水域:20.0psu



塩分 鉛直分布



塩分 (PSU)  
35  
30  
25  
20  
15  
10  
5  
0