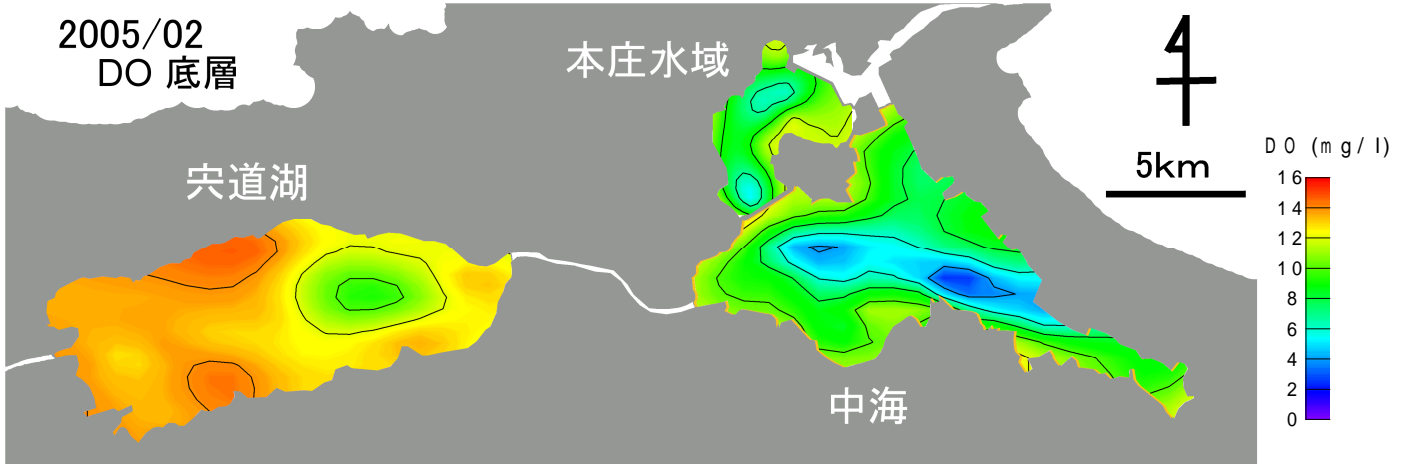


2005年2月 宍道湖・中海 溶存酸素(DO)

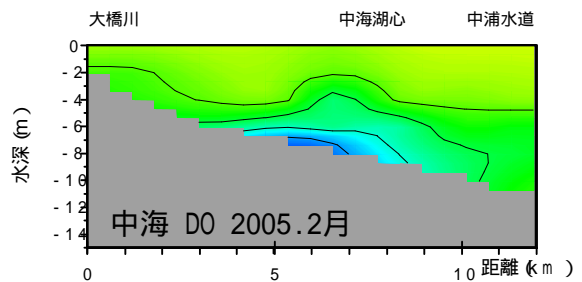
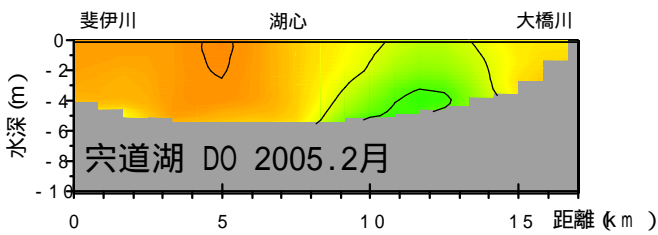
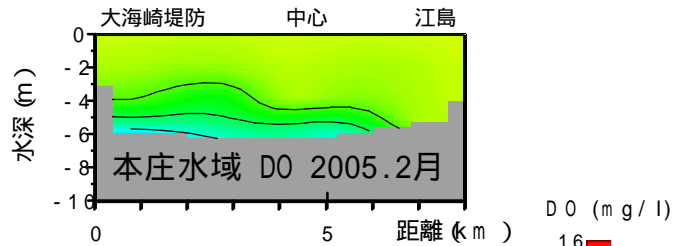
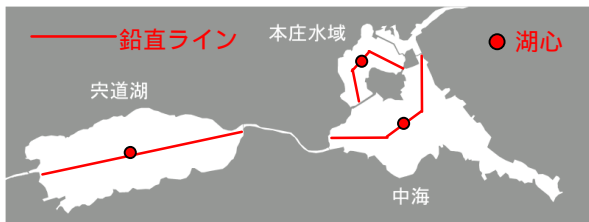
観測条件 (調査地点は月報巻頭をご覧ください)

水域	調査日	天候	海況	水温(表層平均)
宍道湖	2005年2月2日	雪	ややしけ	3.2
中海	2005年2月3日	雪	なぎ	4.8
本庄水域	2005年2月3日	曇り	なぎ	3.9

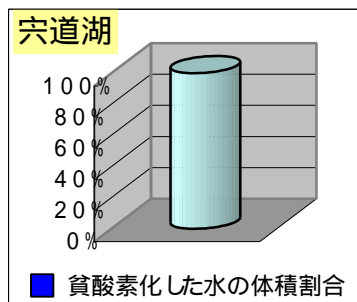
底層 DO 水平分布




DO 鉛直分布




各水域の貧酸素化の状況



貧酸素水の体積割合は0に近い値です。湖底の貧酸素化は見られませんでした。



貧酸素水の体積割合は0に近い値です。中海の湖底面積の0.6%が貧酸素化していました。



貧酸素水の体積割合は0に近い値です。湖底の貧酸素化は見られませんでした。