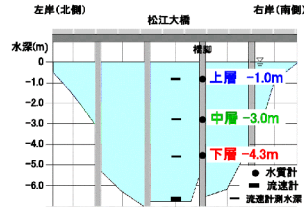


# 2004年10月 大橋川水質 (溶存酸素・塩分・水温・流速)



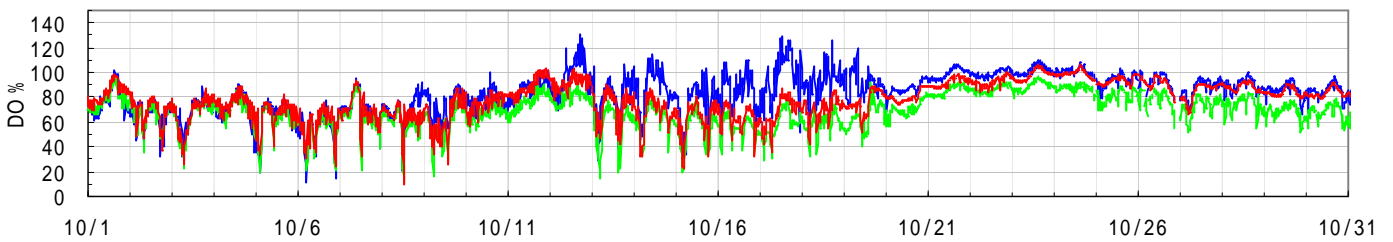
今月の数値 (右表の各種指標についての詳しい解説は月報巻末をご覧ください。)

項目	上層	中層	下層	全層
水温 平均値 ( )	18.9	19.0	18.6	18.8
塩分 平均値 (PSU)	3.6	3.5	3.3	3.5
DO 平均値 (%)	83.5	68.7	78.1	76.8

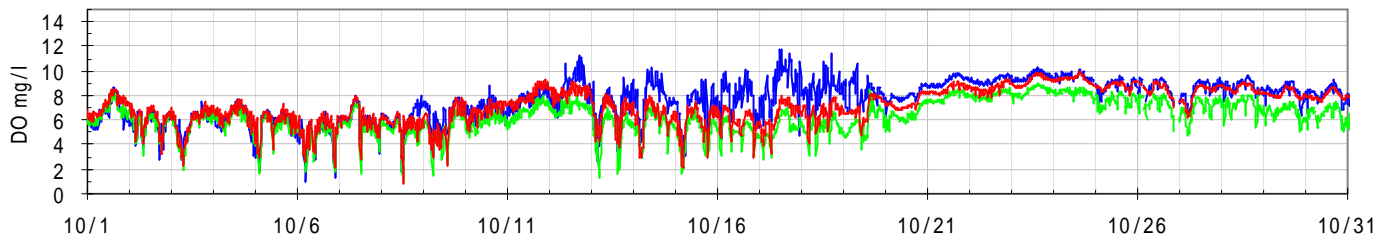
指標値	上層	中層	下層	全層
(1) 高塩分指数 HSI	-	-	-	205
(2) 溶存酸素欠損量 (kg)	240	184	-434	-10

(1) 高塩分水流入の頻度・強度 (2) 酸素欠乏の度合い

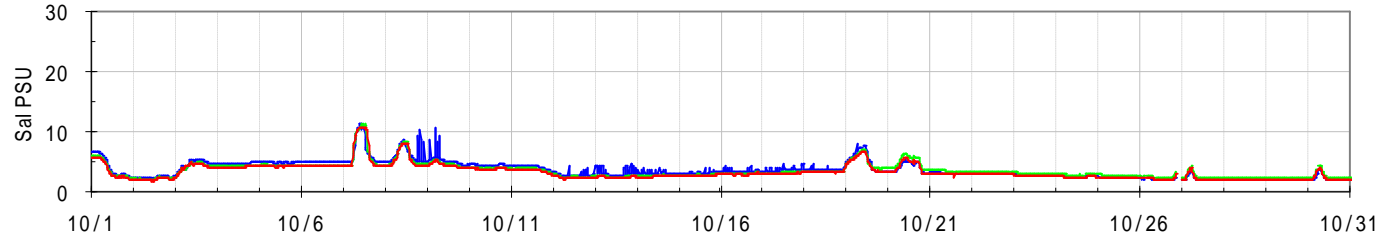
溶存酸素(DO) (%)      グラフの色   上層(-1.0m):                      中層(-3.0m):                      下層(-4.3m):



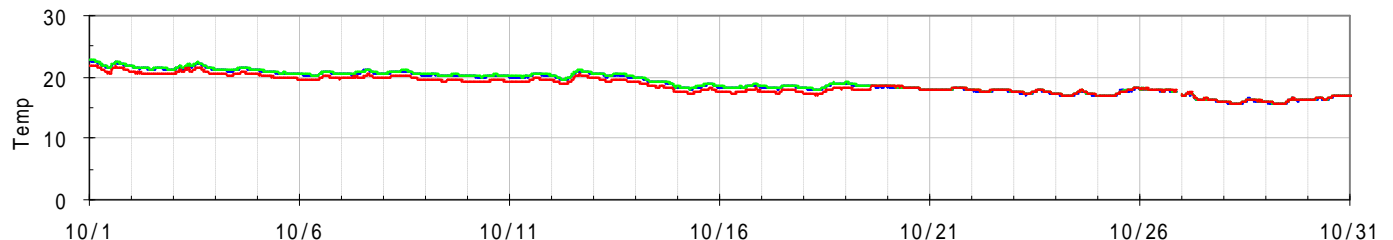
溶存酸素(DO) (mg/l)



塩分 (PSU)



水温 ( )



流速 (cm/s) 宍道湖 中海: +

