

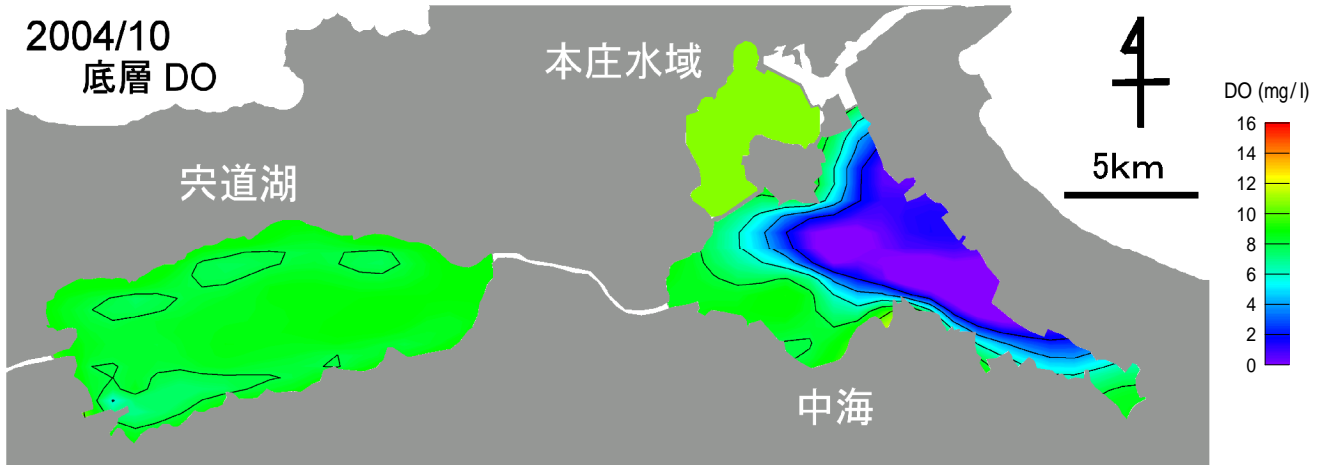
2004年10月 宍道湖・中海 溶存酸素(DO)

観測条件 (調査地点は月報巻頭をご覧ください)

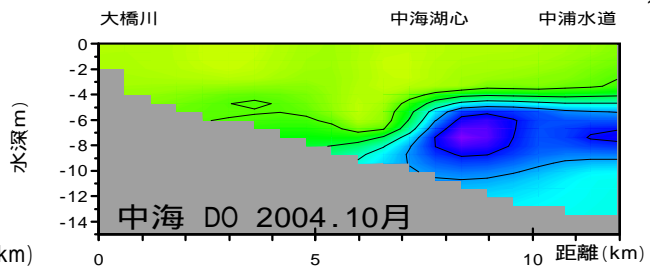
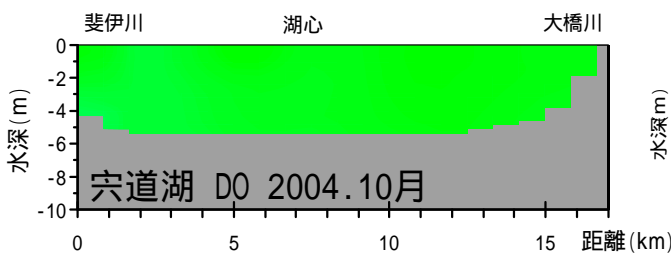
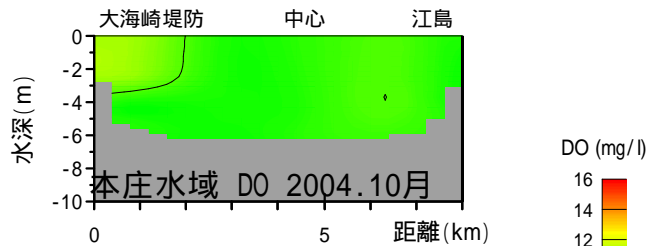
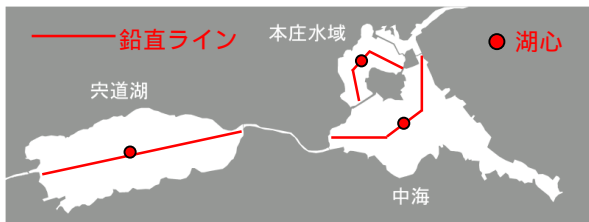
水域	調査日	天候	海況	水温(表層平均)
宍道湖	2004年10月4日	曇り	なぎ	20.05
中海	2004年10月5日	曇り	なぎ	21.11
本庄水域	2004年10月4日	曇り	なぎ	20.99

底層 DO 水平分布

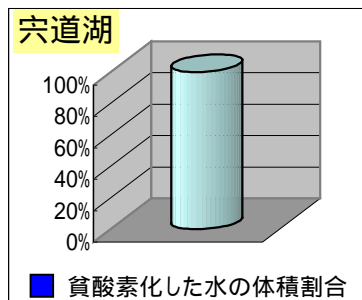
2004/10
底層 DO



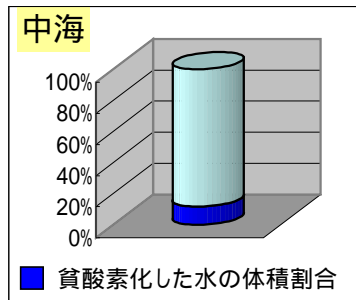
DO 鉛直分布



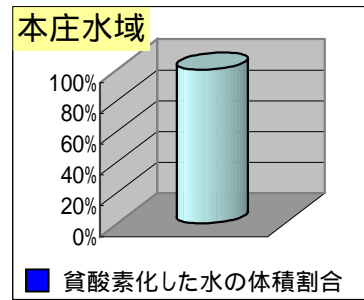
各水域の貧酸素の状況



貧酸素水の体積割合は0に近い値です。宍道湖の湖底面積の4.7%が貧酸素化していました。



容積では中海 391百万m³の11.9%が貧酸素化していました。中海の湖底面積の42.5%が貧酸素化していました。



貧酸素水の体積割合は0に近い値です。本庄水域の湖底面積の4.9%が貧酸素化していました。