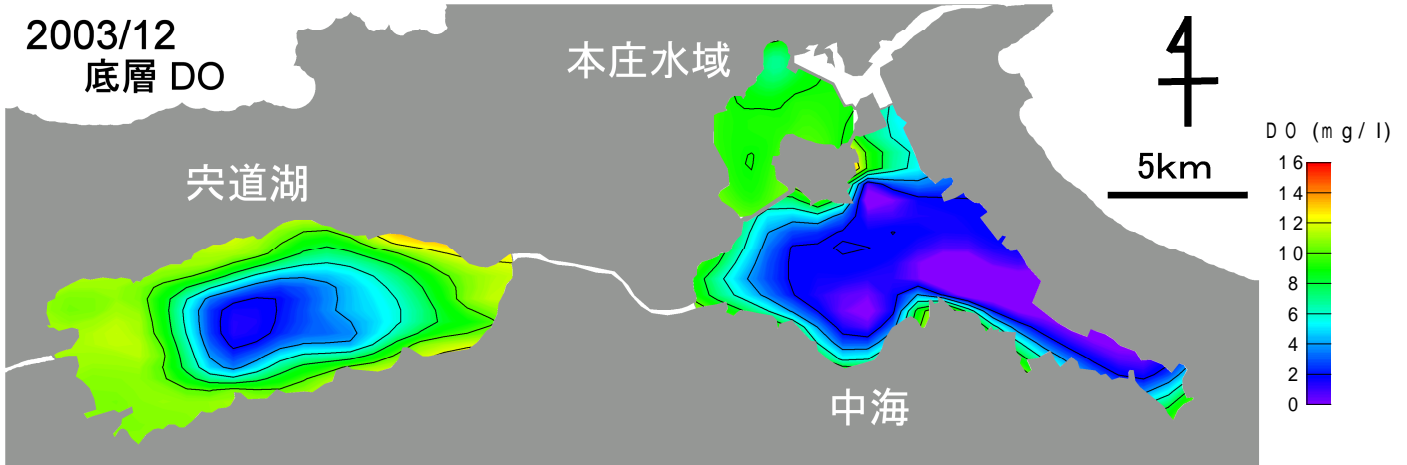


# 2003年12月 宍道湖・中海 溶存酸素(DO)

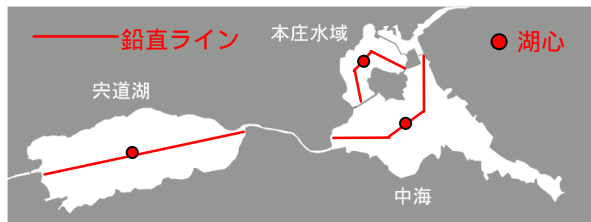
観測条件 (調査地点は月報巻頭をご覧ください)

水域	調査日	天候	海況	水温(表層平均)
宍道湖	2003年12月2日	晴	波あり	11.9
中海	2003年12月2日	曇	なぎ	12.1
本庄水域	2003年12月2日	晴	波あり	12.9

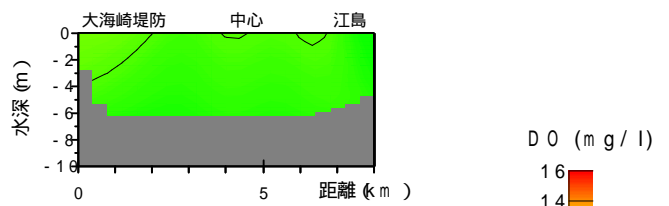
## 底層 DO 水平分布



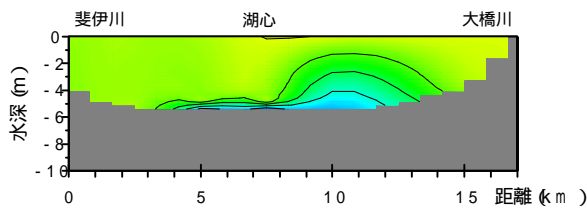
## DO 鉛直分布



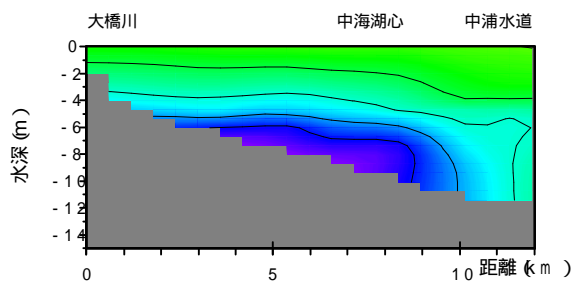
### 本庄水域 DO 2003.12月



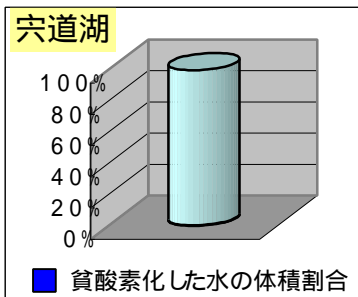
### 宍道湖 DO 2003.12月



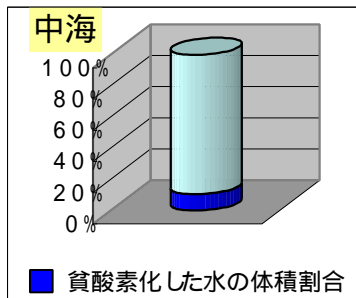
### 中海 DO 2003.12月



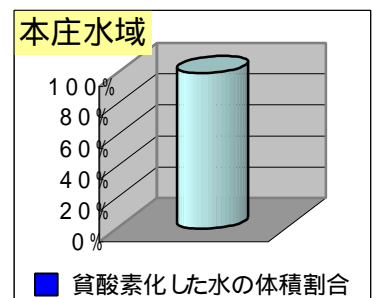
## 各水域の貧酸素化の状況



容積では宍道湖 340 百万 m<sup>3</sup> の 0.3% が貧酸素化していました。宍道湖の湖底面積の 7.1% が貧酸素化していました。



容積では中海 391 百万 m<sup>3</sup> の 10.6% が貧酸素化していました。中海の湖底面積の 63.9% が貧酸素化していました。



貧酸素水の体積割合は 0 に近い値です。湖底の貧酸素化は見られませんでした。