

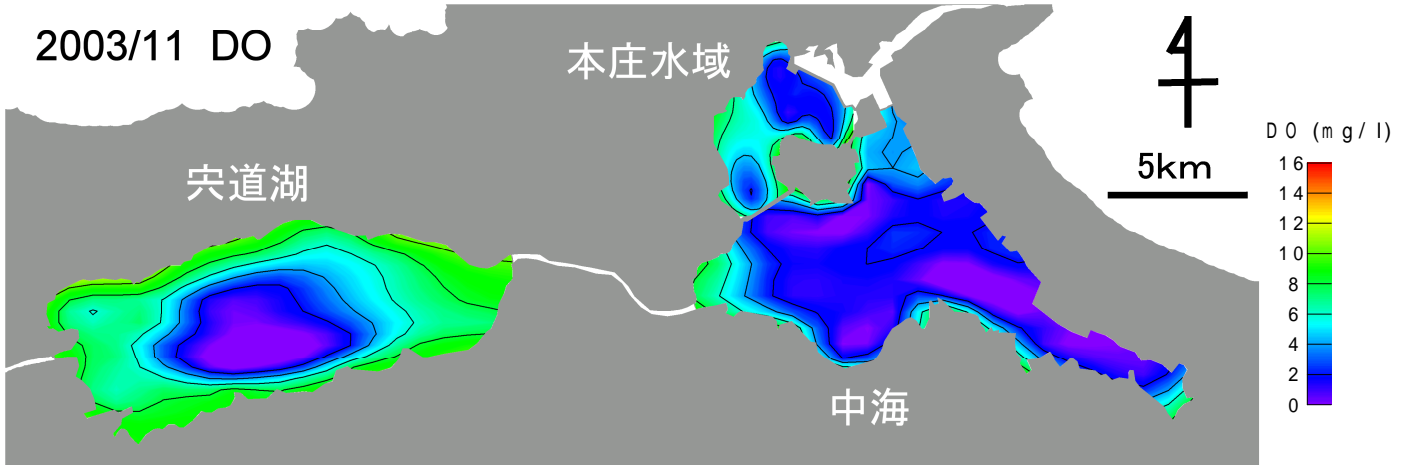
2003年11月 宍道湖・中海 溶存酸素(DO)

観測条件 (調査地点は月報巻頭をご覧ください)

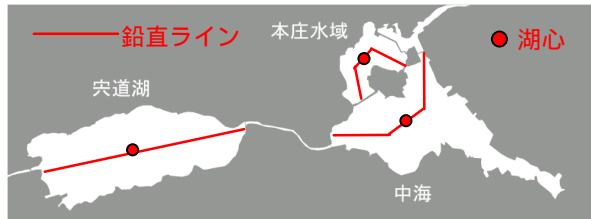
水域	調査日	天候	海況	水温(表層平均)
宍道湖	2003年11月6日	晴	なぎ無風	16.9
中海	2003年11月7日	晴	なぎ	17.9
本庄水域	2003年11月6日	曇	なぎ	18.1

底層 DO 水平分布

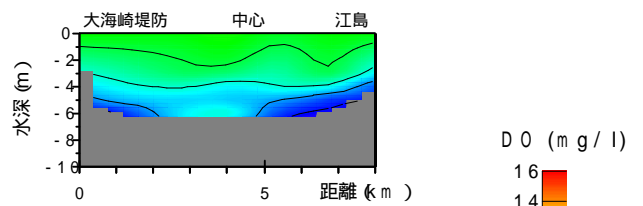
2003/11 DO



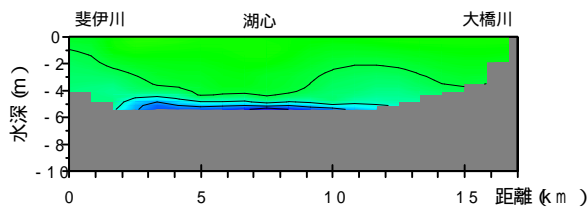
DO 鉛直分布



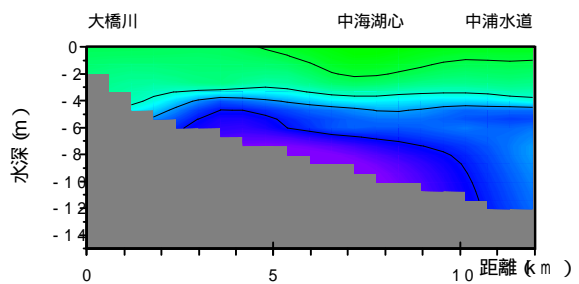
本庄水域 DO 2003.11月



宍道湖 DO 2003.11月




中海 DO 2003.11月



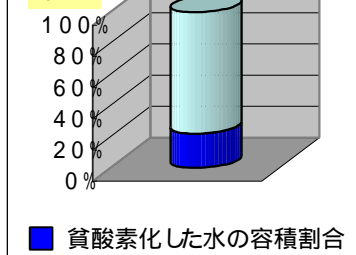
各水域の貧酸素化の状況

宍道湖




貧酸素水の体積割合は0に近い値です。
宍道湖の湖底面積の23.6%が貧酸素化していました。

中海



容積では中海391百万m³の22.1%が貧酸素化していました。
中海の湖底面積の76.1%が貧酸素化していました。

本庄水域



容積では本庄水域84百万m³の1.5%が貧酸素化していました。
本庄水域の湖底面積の34.1%が貧酸素化していました。