

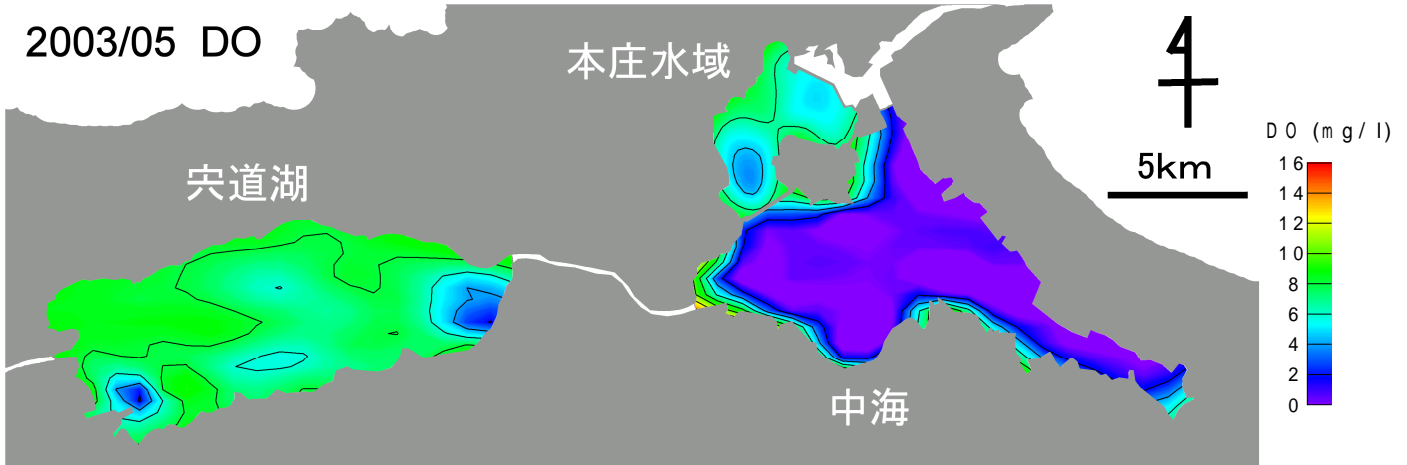
# 2003年5月 宍道湖・中海 溶存酸素(DO)

観測条件 (調査地点は月報巻頭をご覧ください)

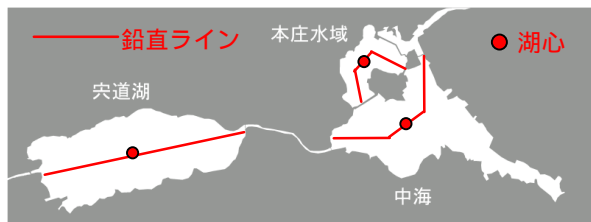
水域	調査日	天候	海況	水温(表層平均)
宍道湖	2003年5月15日	雨	波あり(東風)	18.9
中海	2003年5月16日	晴	波あり北東の風	17.8
本庄水域	2003年5月15日	雨	波あり東風	19.0

底層 DO 水平分布

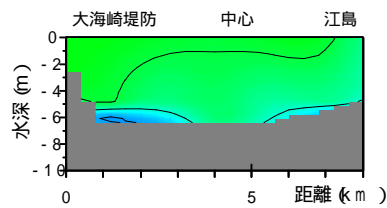
2003/05 DO



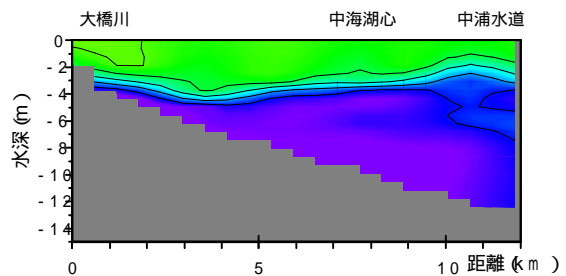
DO 鉛直分布



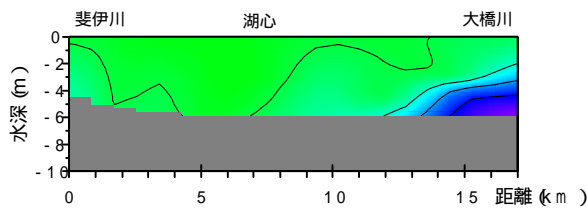
本庄水域 DO 2003.5月



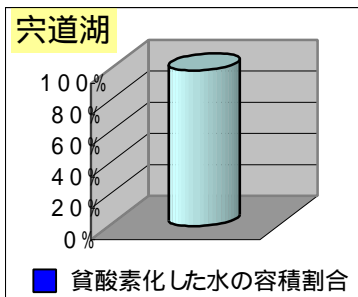
中海 DO 2003.5月



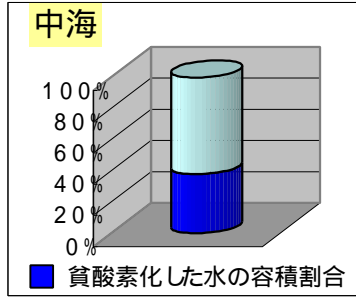
宍道湖 DO 2003.5月



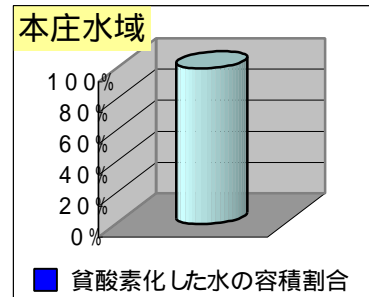
各水域の貧酸素化の状況



貧酸素水の体積割合は0に近い値です。  
宍道湖の湖底面積の1.1%が貧酸素化していました。



容積では中海391百万m<sup>3</sup>の38.1%が貧酸素化していました。  
中海の湖底面積の82.9%が貧酸素化していました。



貧酸素水の体積割合は0に近い値です。  
湖底の貧酸素化は見られませんでした。