

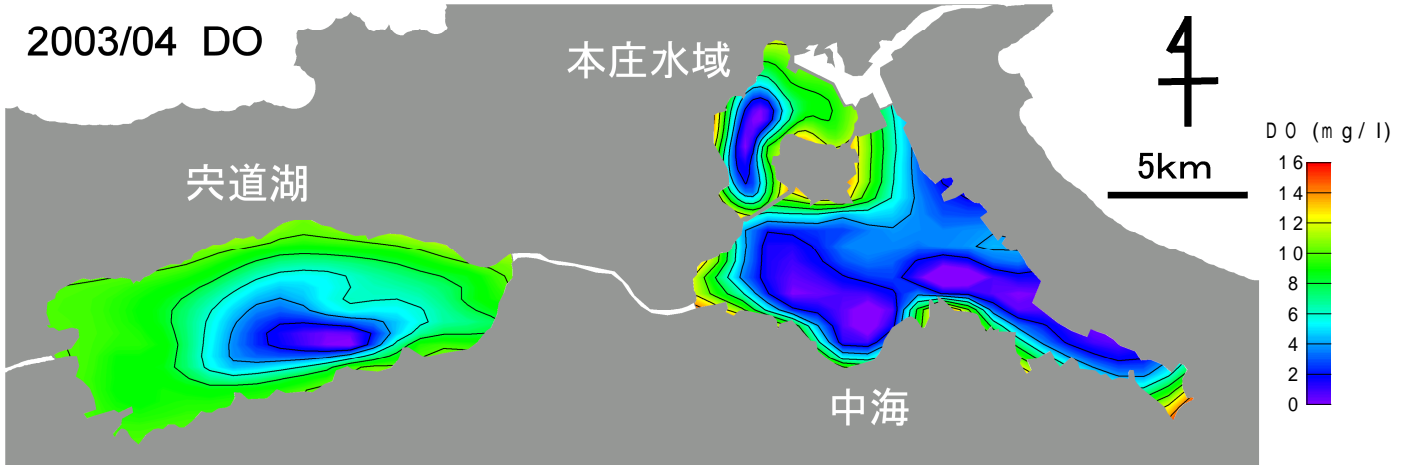
2003年4月 宍道湖・中海 溶存酸素(DO)

観測条件 (調査地点は月報巻頭をご覧ください)

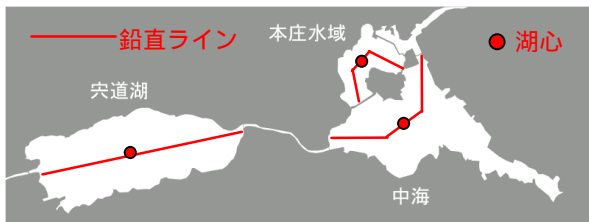
水域	調査日	天候	海況	水温(表層平均)
宍道湖	2003年4月15日	晴れ	なぎ	13.6
中海	2003年4月16日	晴れ	なぎ	15.4
本庄水域	2003年4月15日	晴れ	波あり	14.9

底層 DO 水平分布

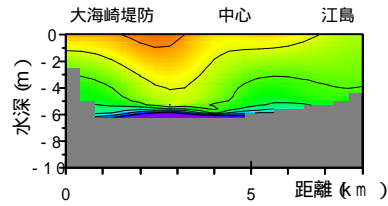
2003/04 DO



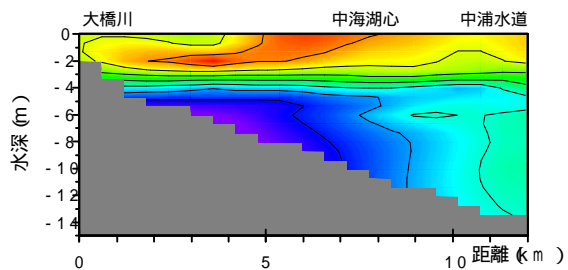
DO 鉛直分布



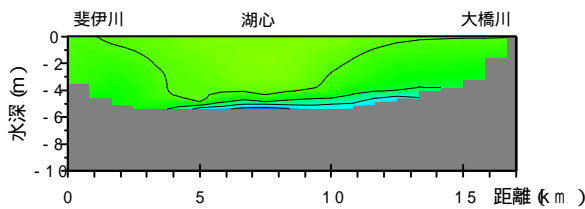
本庄水域 DO 2003.4月



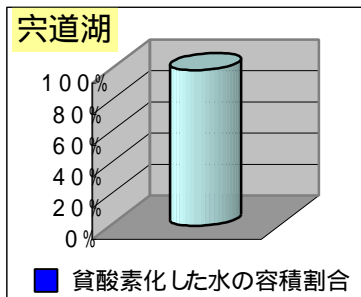
中海 DO 2003.4月



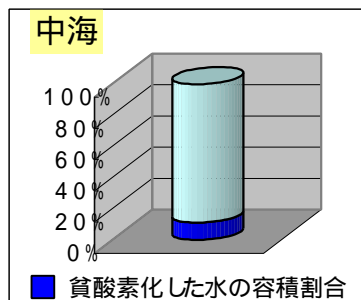
宍道湖 DO 2003.4月




各水域の貧酸素化の状況



貧酸素水の体積割合は0に近い値です。宍道湖の湖底面積の7.5%が貧酸素化していました。



容積では中海 391 百万 m³の11.1%が貧酸素化していました。中海の湖底面積の45.6%が貧酸素化していました。



容積では本庄水域 84 百万 m³の0.7%が貧酸素化していました。本庄水域の湖底面積の18.5%が貧酸素化していました。