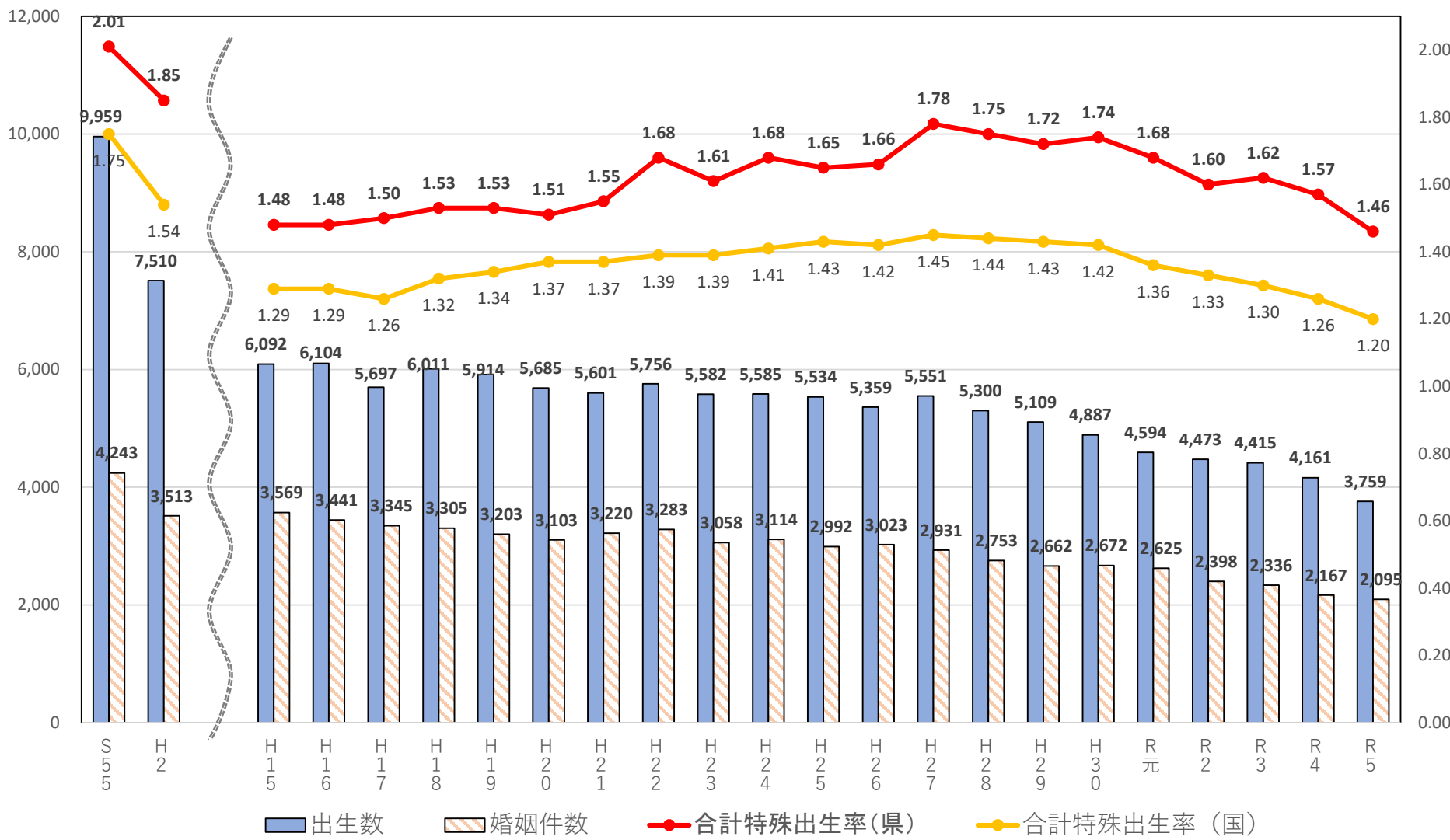


島根県の子ども・子育てを取り巻く現状

1. 少子化の進行

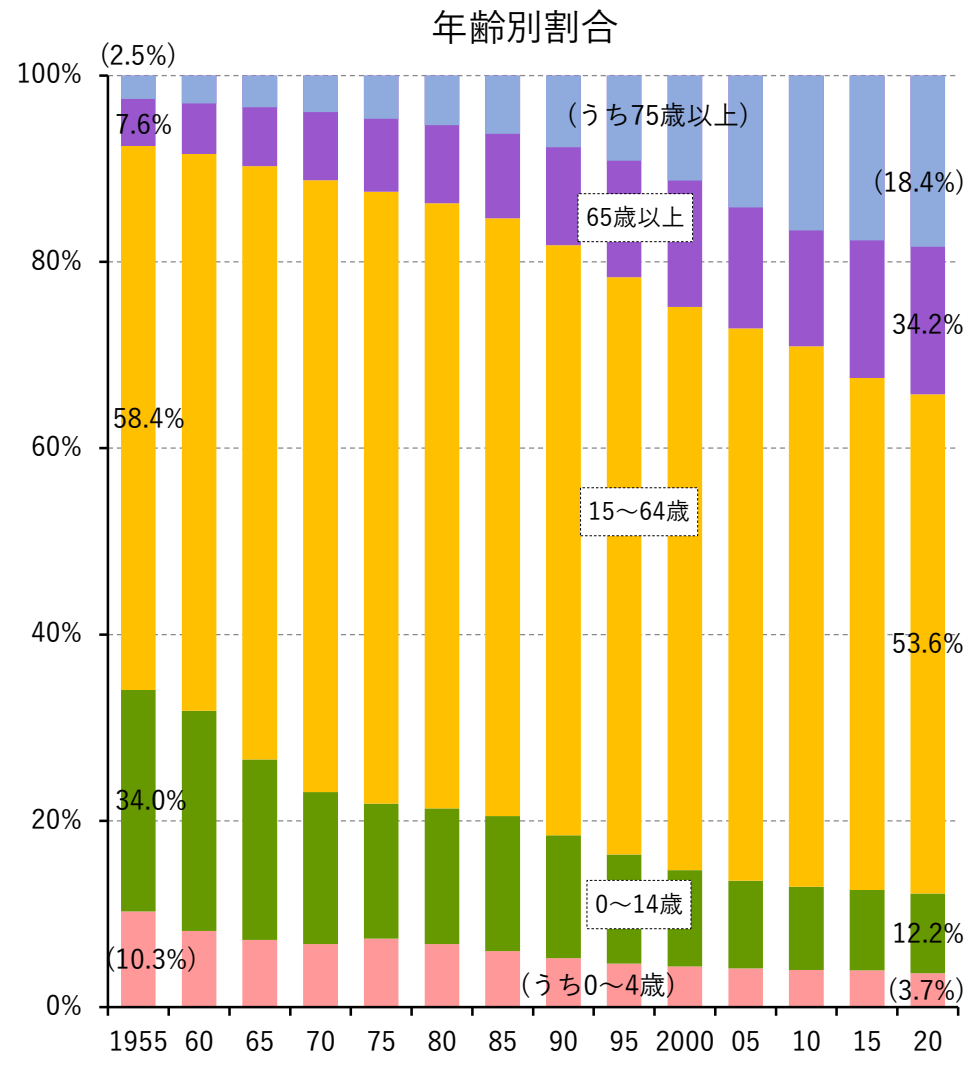
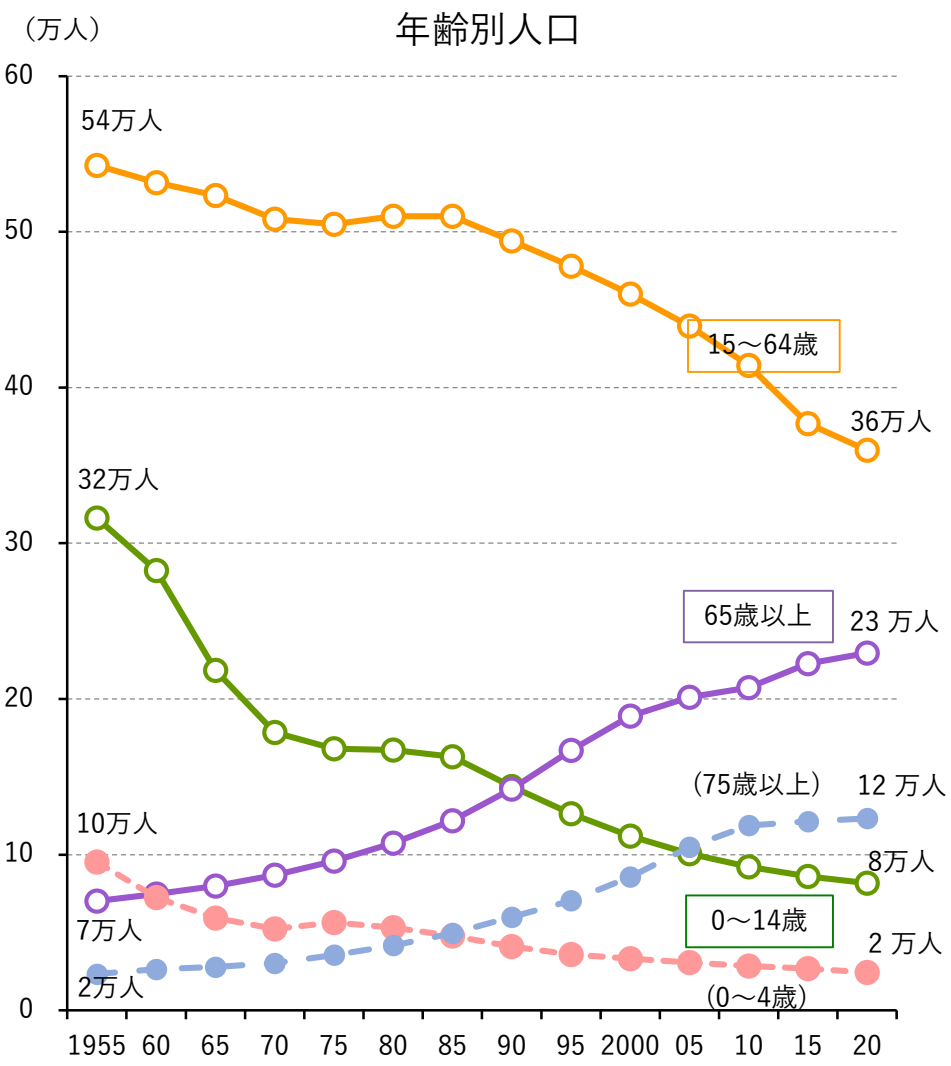
出生数と婚姻件数、合計特殊出生率の推移



資料：人口動態統計（厚生労働省）

1. 少子化の進行

年齢別人口・年齢構造指数（島根県）



(注) 年齢別割合は、2015年までは分母となる総数から年齢不詳を除いて算出している。

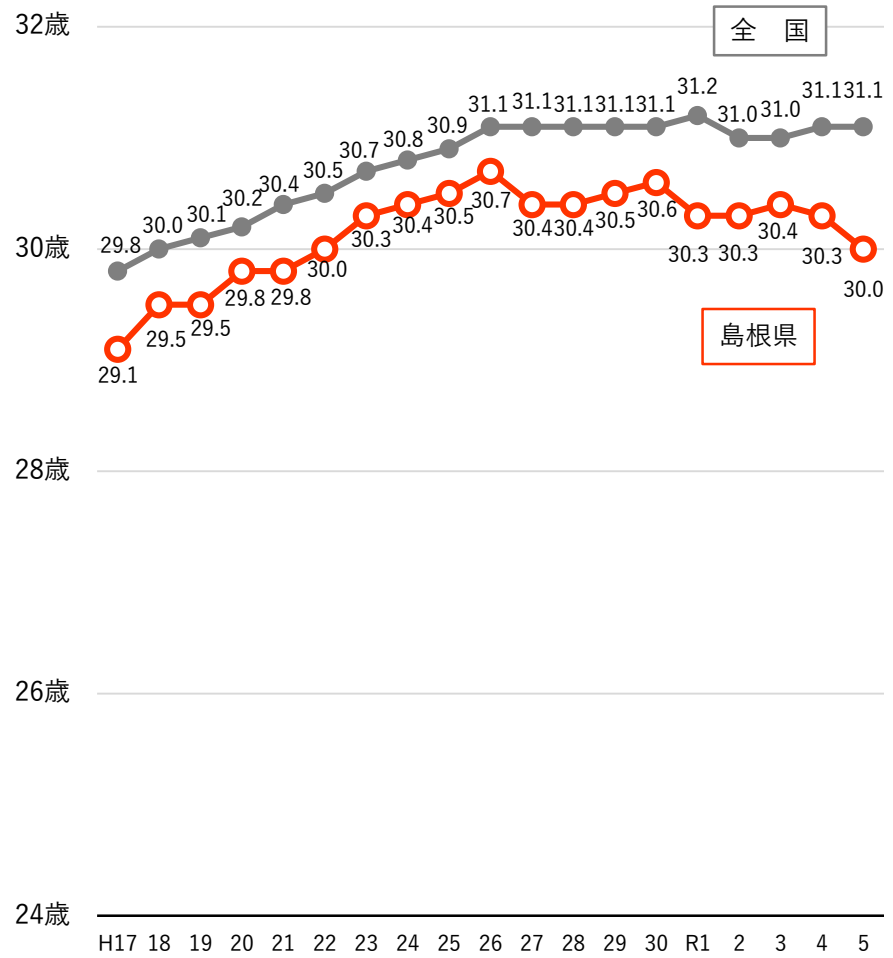
2020年は不詳補完値を基準として算出している。

資料：「国勢調査」（総務省統計局）〔各年10月1日現在〕

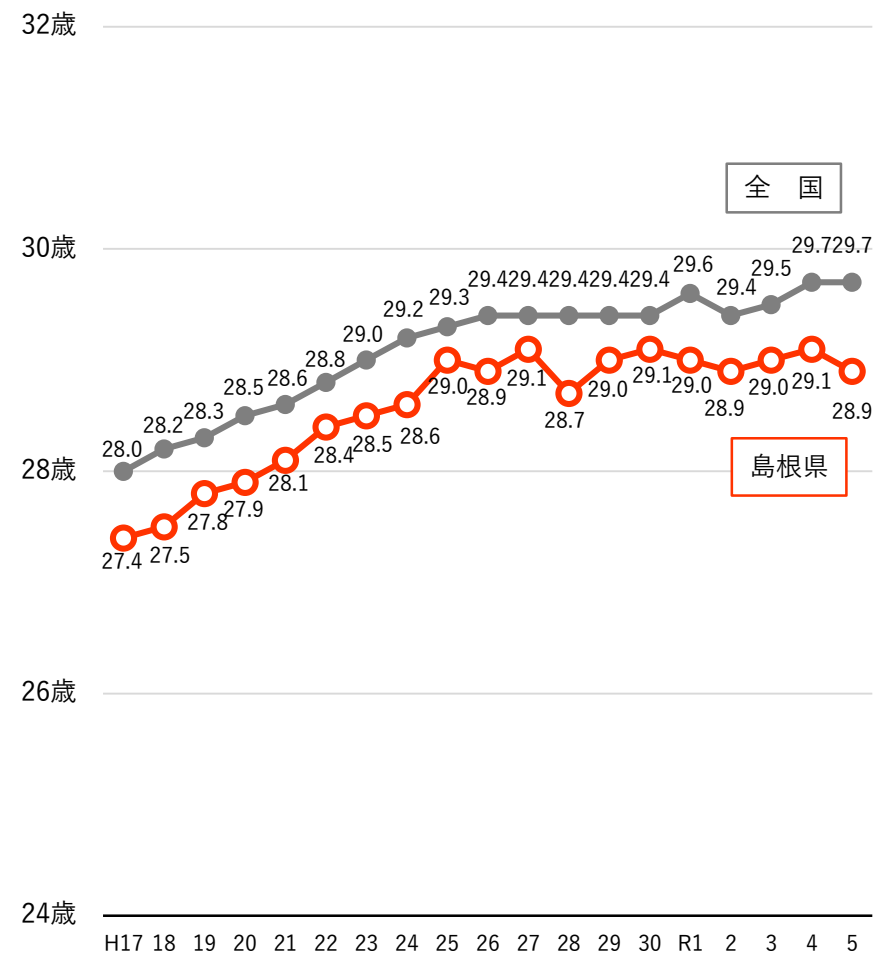
2. 少子化の要因

平均初婚年齢の推移（島根県）

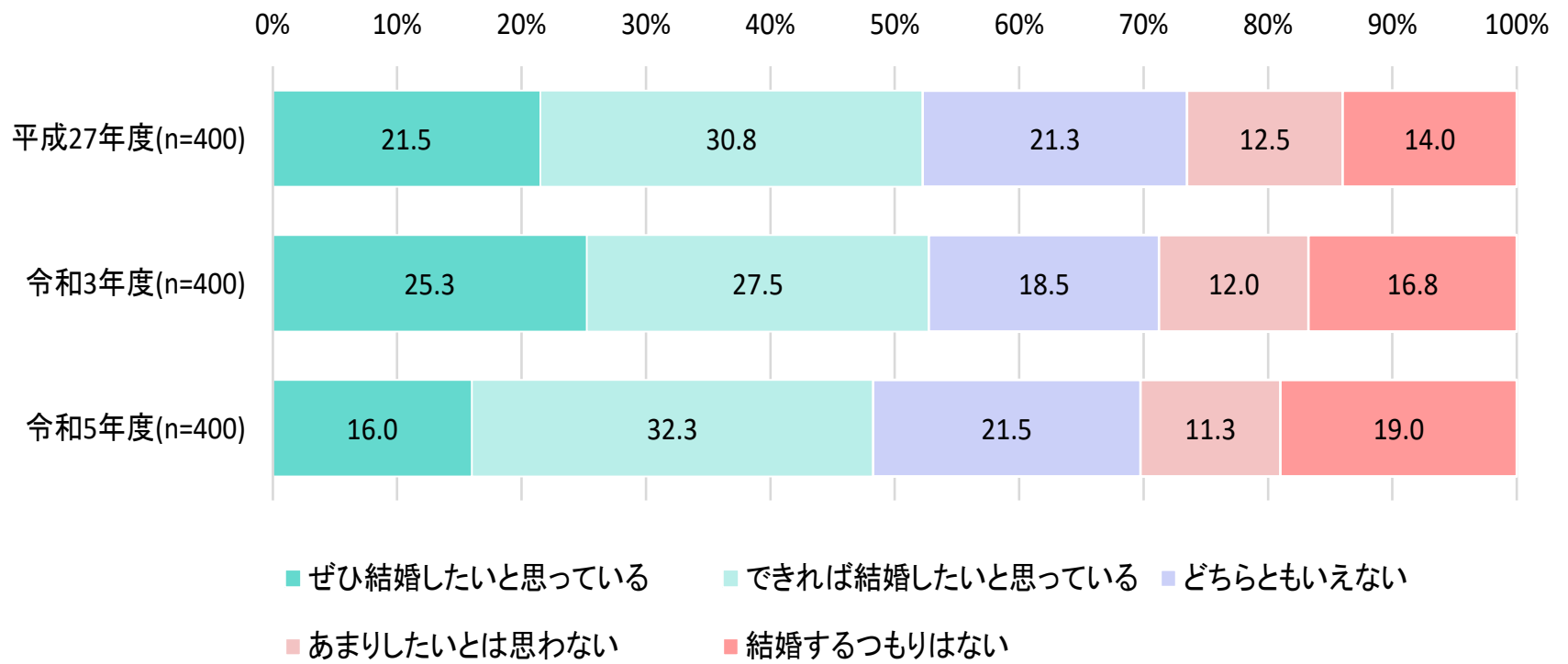
平均初婚年齢の推移（男性）



平均初婚年齢の推移（女性）



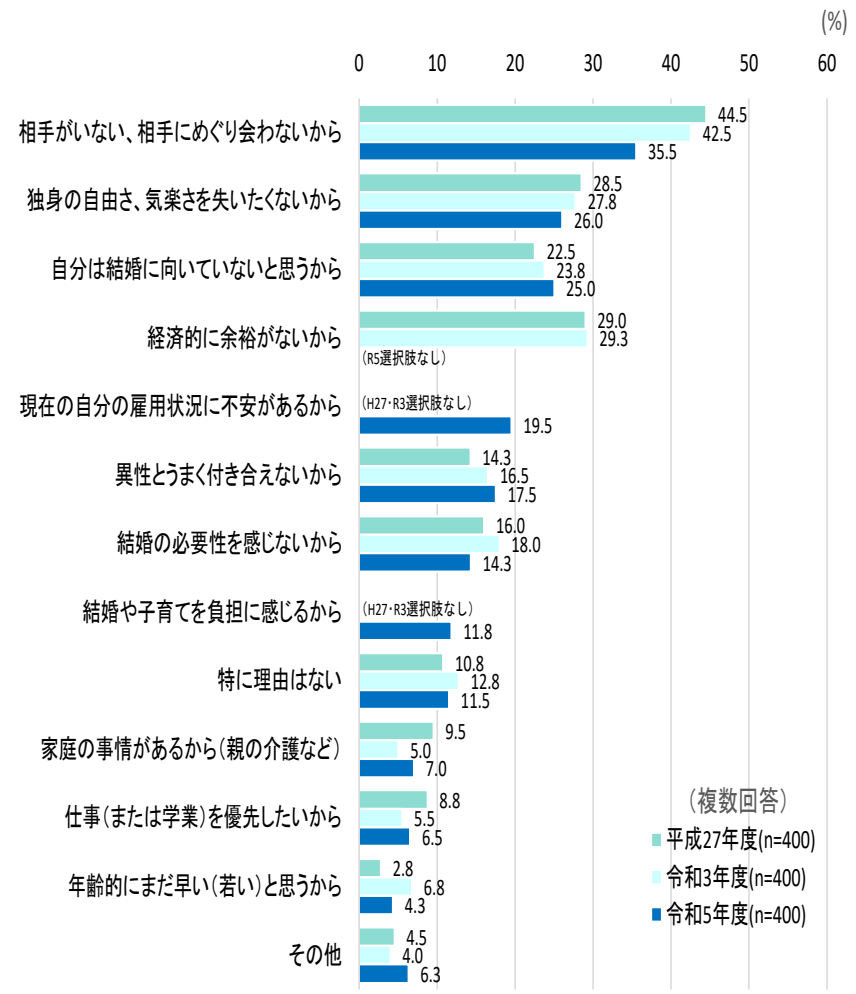
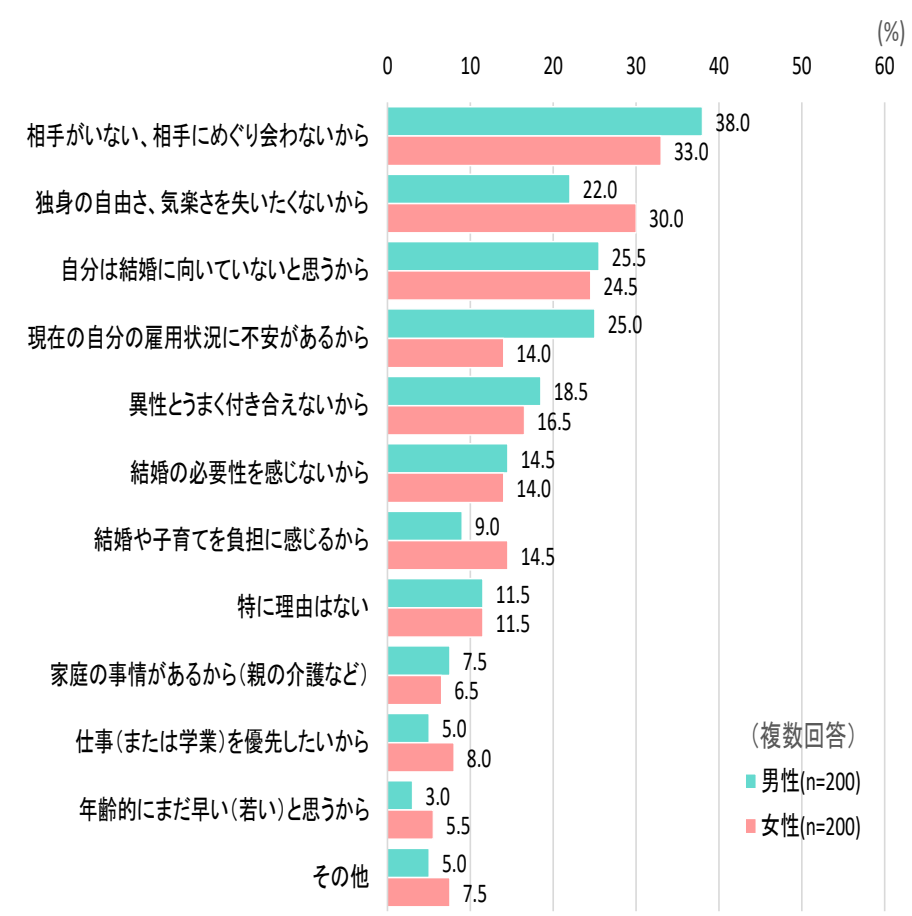
資料：「人口動態統計」（厚生労働省）〔各年1月1日～12月31日〕 ※R5は概数



資料：「島根県内の独身者を対象とした結婚に関するアンケート調査（R6.1）」（島根県）

2. 少子化の要因

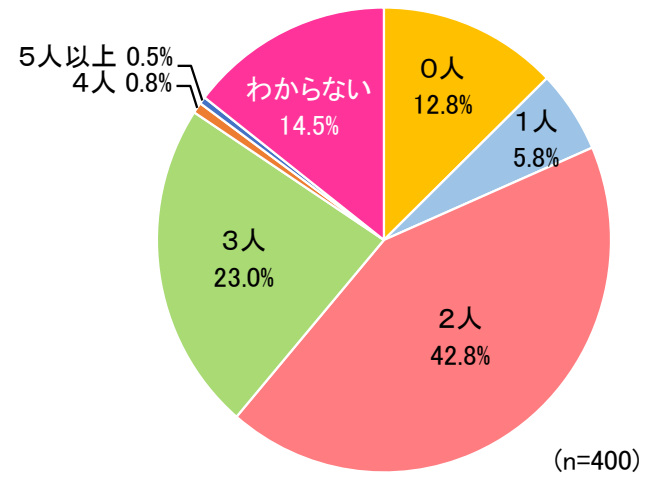
【県調査】未婚の理由



資料：「島根県内の独身者を対象とした結婚に関するアンケート調査（R6.1）」（島根県）

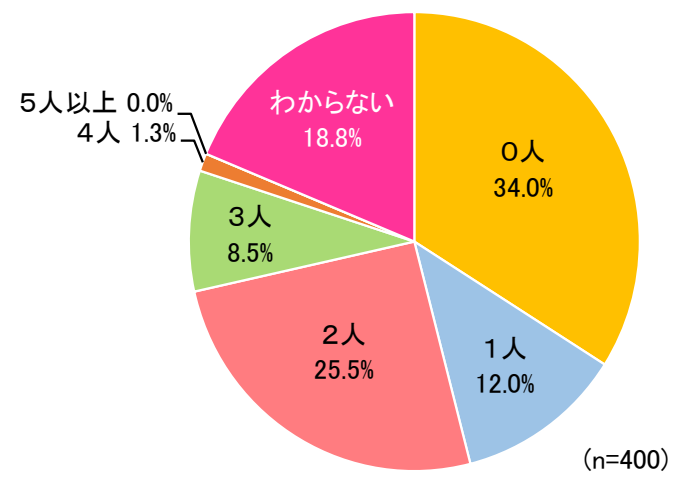
【理想的な子どもの数】

(回答対象=すべての方)



【実際に予定している子どもの数】

(回答対象=すべての方)



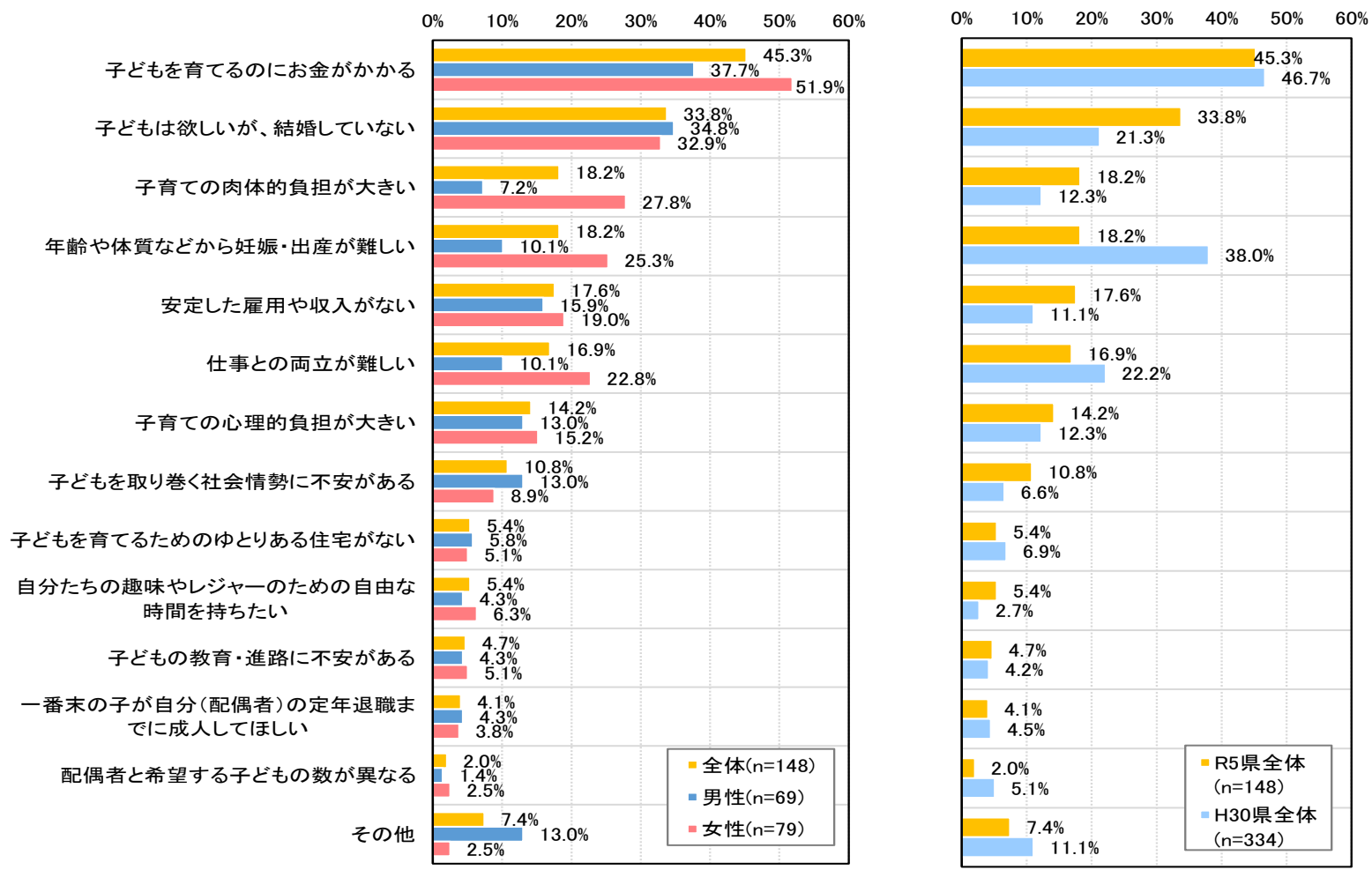
【理想的な子どもの数と実際に予定している子どもの数の平均】

	理想的な子どもの数(平均)				実際に予定している子どもの数(平均)			
	全体	18~29歳	30~39歳	40~49歳	全体	18~29歳	30~39歳	40~49歳
R5年度調査	1.9	2.0	1.9	1.9	1.2	1.0	1.2	1.2
H30年度調査	2.5	2.3	2.5	2.5	1.8	1.5	2.0	1.8
H25年度調査	2.6	2.5	2.6	2.6	2.0	1.8	2.1	1.9
H20年度調査	2.7	2.5	2.7	2.8	2.0	1.6	2.0	2.1
H15年度調査	2.7	2.4	2.6	2.8	2.2	2.0	2.0	2.3

(注) 前回調査 (H30年度) は、各市町村住民基本台帳・選挙人名簿より無作為抽出し、郵送により配布。回収サンプル数は1,046となっていることから単純な比較はできない。

2. 少子化の要因

【県調査】子どもの人数（理想と予定の乖離理由）

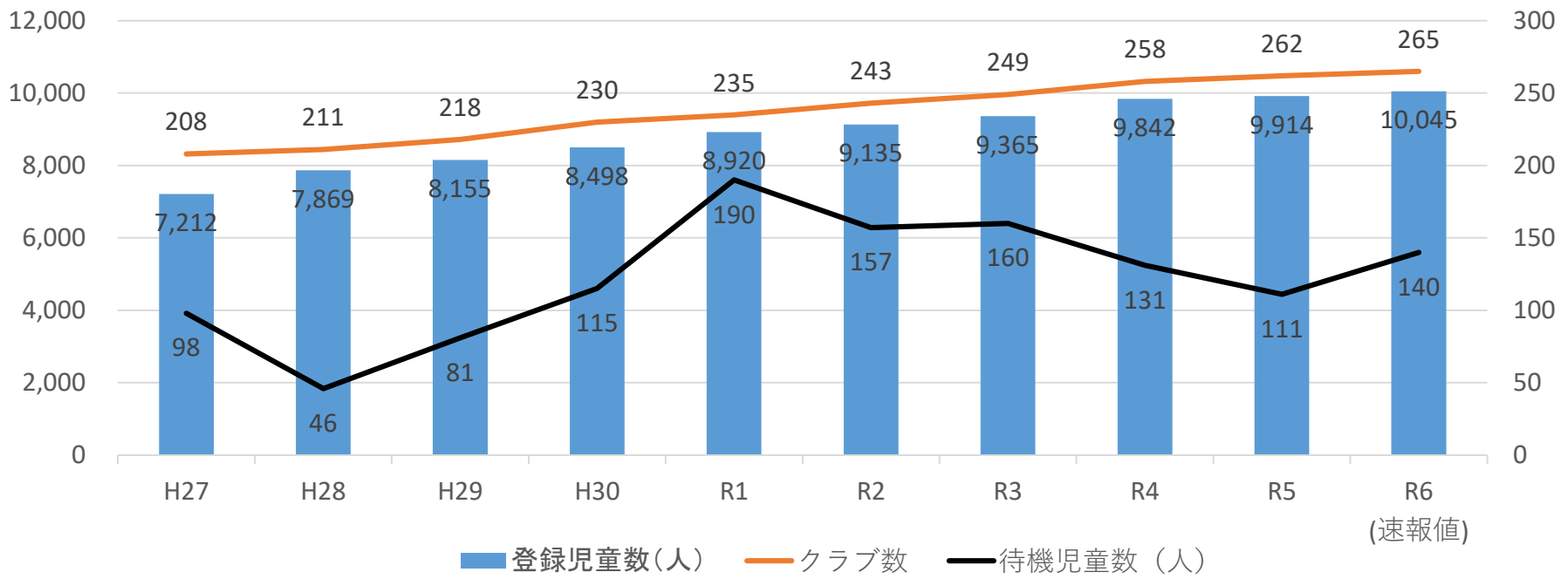


(回答対象 = 実際に予定している子どもの数が理想的な子どもの数より少ない方【複数回答：3つまで】)

3. 放課後児童クラブ

登録児童数等の推移（島根県）

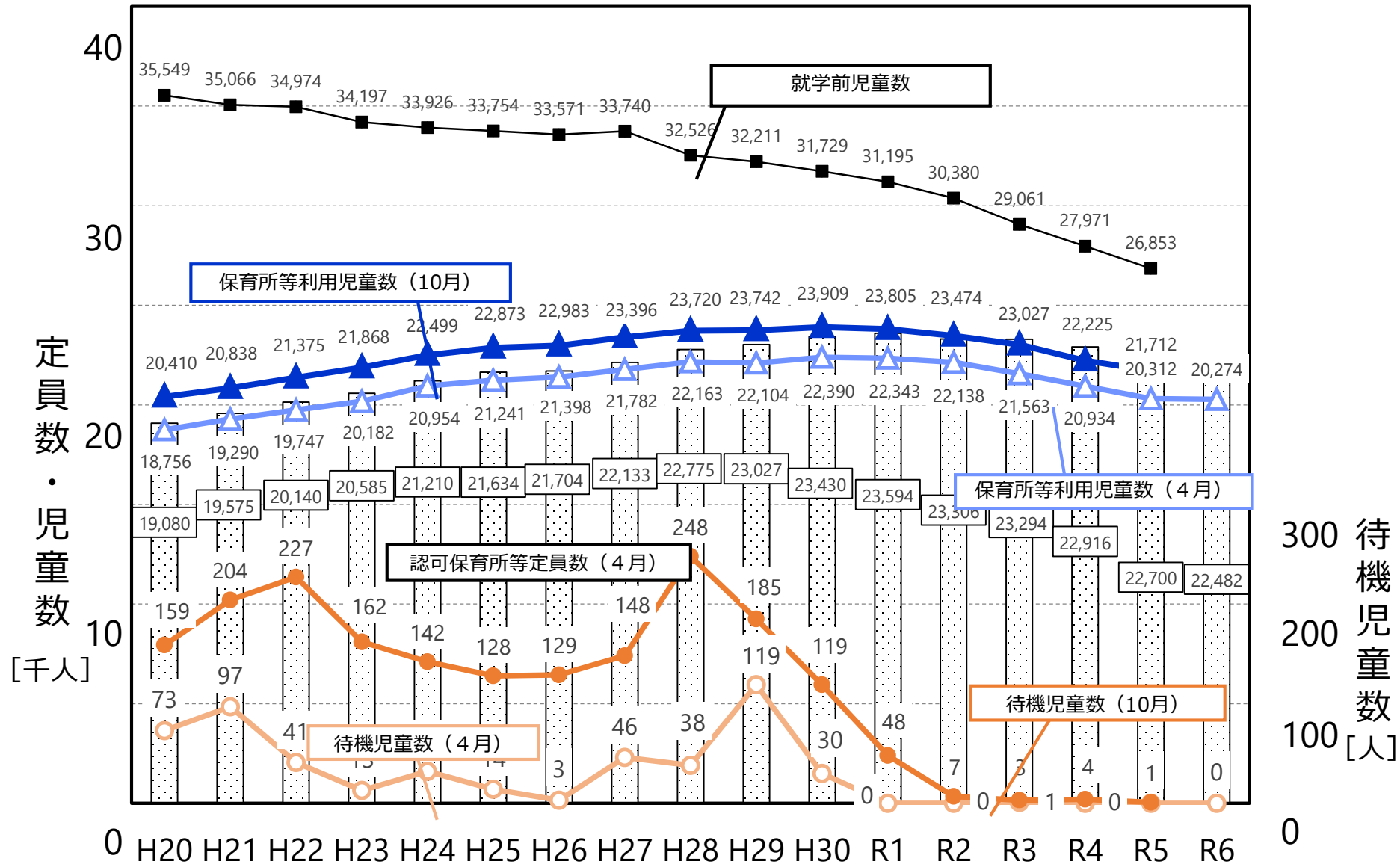
	H27	H28	H29	H30	R1	R2	R3	R4	R5	R6 (速報値)
クラブ数	208	211	218	230	235	243	249	258	262	265
利用定員（人）	8,413	8,716	8,977	9,534	9,801	10,145	10,553	11,058	11,245	11,428
登録児童数（人）	7,212	7,869	8,155	8,498	8,920	9,135	9,365	9,842	9,914	10,045
待機児童数（人）	98	46	81	115	190	157	160	131	111	140



資料：「放課後児童クラブの実施状況調査（各年度5月1日現在）」（厚生労働省、こども家庭庁）

4. 保育所等

利用児童数等の推移（島根県）



資料：「保育所等利用待機児童数調査」（厚生労働省、こども家庭庁）等

施設類型	H31年度	R4年度	R5年度	R6年度
保育所	283	282	280	271
（うち保育所型認定こども園）	(30)	(35)	(39)	(40)
幼稚園	90	80	76	公表前
（うち幼稚園型認定こども園）	(8)	(8)	(8)	公表前
幼保連携型認定こども園	19	23	23	32
地方裁量型認定こども園	1	2	2	2
地域型保育事業	16	15	15	16
（うち小規模保育）	(10)	(9)	(9)	(10)
（うち家庭的保育）	(4)	(3)	(3)	(3)
（うち事業所内保育）	(2)	(3)	(3)	(3)
認可外保育施設	44	54	55	60
（うち企業主導型）	(12)	(16)	(14)	(14)

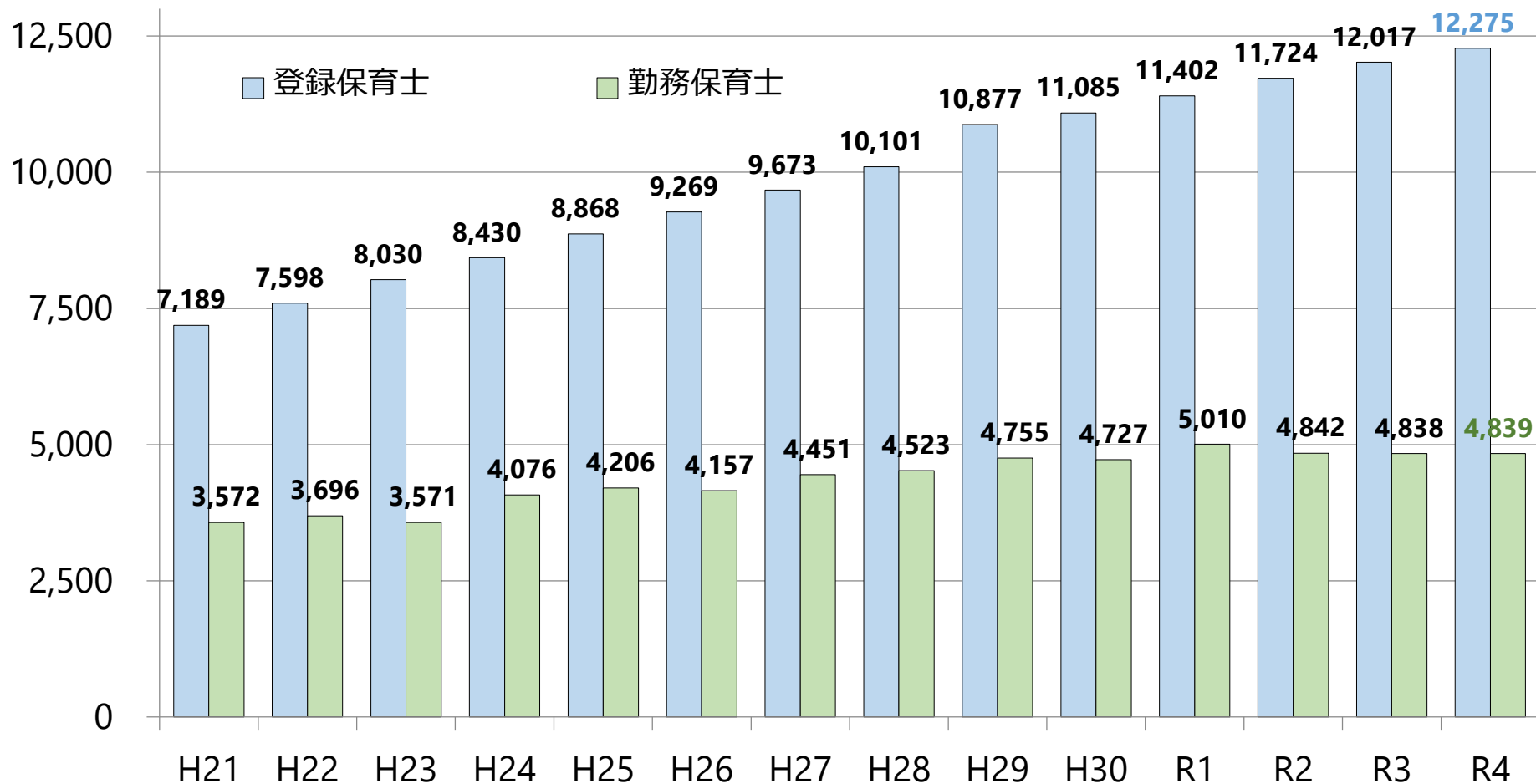
※ 幼稚園は毎年度5月1日時点、幼稚園以外は毎年度4月1日時点の数値

※ 保育所は分園を含む。

4. 保育所等

保育士登録者数及び勤務保育士数の推移

- ・ 県内における勤務保育士の数：**4,839**人（R4.10現在）
- ・ 登録保育士の数：**12,275**人（R4.4現在）
→ 保育士資格を有しながら保育士として従事していない者が一定程度存在



※ 平成27年以降の勤務保育士には幼保連携型認定こども園の保育教諭を含む。

資料：【保育士登録者数】社会福祉法人日本保育協会（登録事務処理センター）調【勤務保育士数】社会福祉施設等調査（厚生労働省）

R 5 年度島根県保育士確保等に関する実態調査（保育所向け）

設問：令和4年度中の保育士の採用に係る貴施設側の希望と実際の採用状況について、その人数を記入してください。

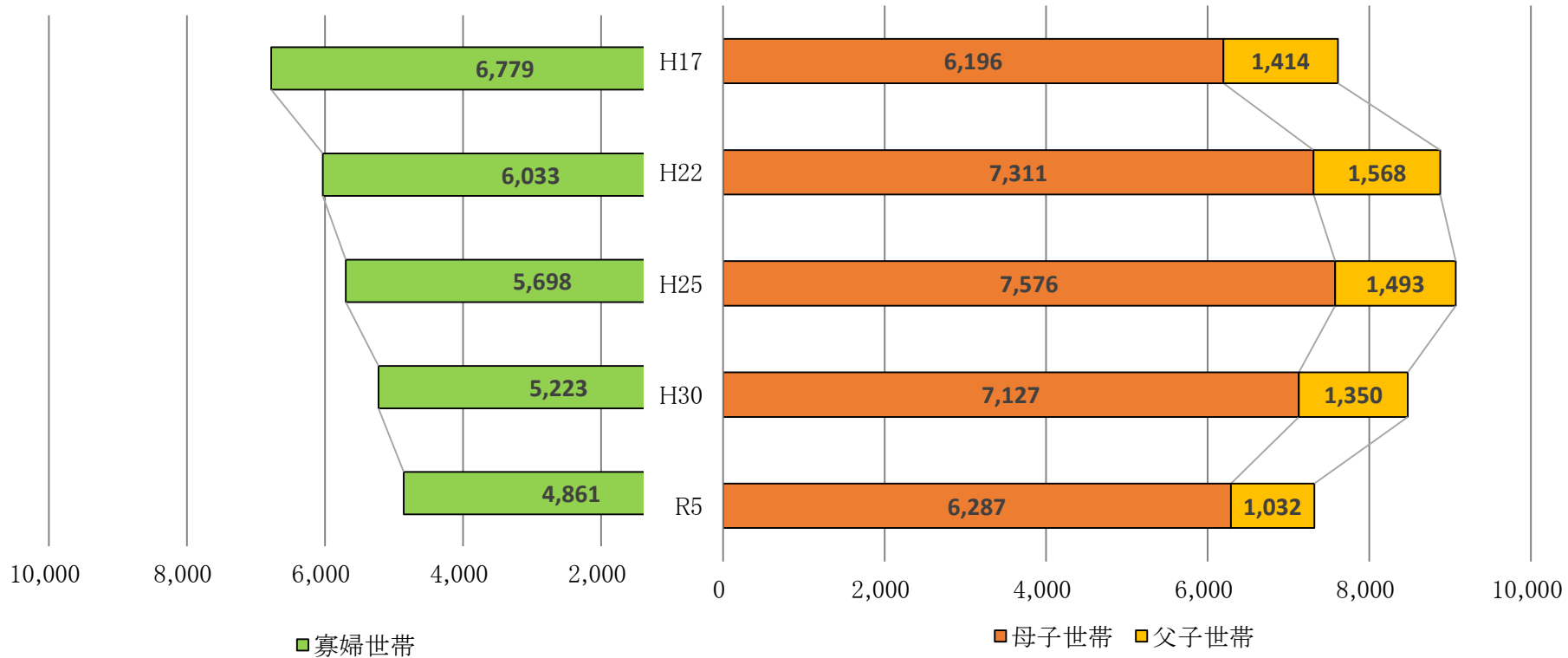
【令和5年4月に配置する職員募集】

		東部	西部	隠岐	全県
正規職員	求人数	166	41	6	213
	採用数	131	28	4	163
	充足率	78.9%	68.3%	66.7%	76.5%
	H30調査	93.1%	75.4%	76.4%	88.9%
非正規職員 (常勤)	求人数	73	17	1	91
	採用数	42	15	0	57
	充足率	57.5%	88.2%	0.0%	62.6%
	H30調査	91.8%	66.7%	37.5%	83.0%

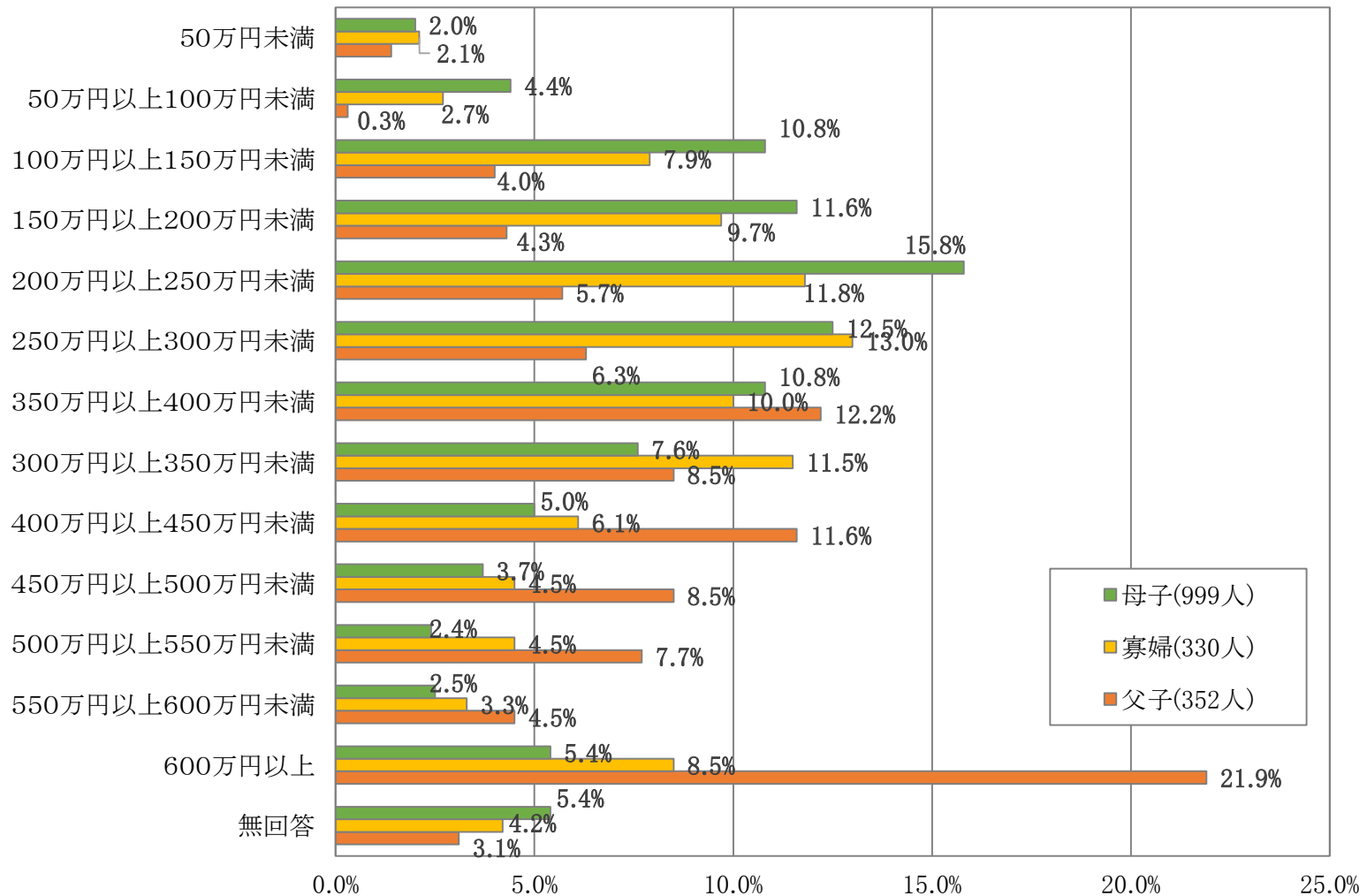
(n=169)

5. ひとり親家庭等

【県調査】ひとり親家庭等の推移



資料：「島根県ひとり親家庭等実態調査（R6.3）」（島根県）



資料：「島根県ひとり親家庭等実態調査（R6.3）」（島根県）