
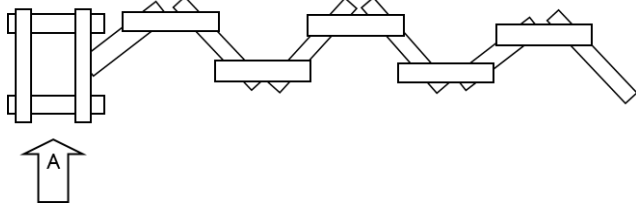



No.	404	カプラ			
概要	KAPLA(カプラ)を使って、積み上げ競争や作品制作活動を行う。				
内容	人数(人)	2~150人	時間	1~1.5時間	
	対象	フリー	時期	通年	
	場所	体育館・多目的ホール・第5研修室 等			
	指導形態	自主活動 ・ 職員による事前の説明のみ			
	安全管理	グループごとの場所の指示と引率者による監視、職員による巡回			
ねらい	○ルールを守ったり、チームで作戦を考えたりして活動を行いながら、仲間との交流を深める。				
準備	施設から貸出	・カプラ(1000ピース)、メジャー(記録計測用)・イス・カプラの本(作品例)・ストップウォッチ			
	団体に準備	活動しやすい服装			
	確認事項	・カプラは現在、12箱所有している。1グループに1箱のカプラが活動しやすく望ましいことから、12グループ以下でグループ分けしておくが良い。			

	内容	留意事項
活動前	○活動場所にカプラを移動しておく。 (常時、第1倉庫に保管) ○グループ編成の確認。1グループに1箱が望ましい。	○安全に行えるようグループの場所を指示しスペースを確保する。
活動の説明	○片づけ方の説明をはじめに行う。 ○積み上げ競争の説明から始める。	
展開	<p>★積み上げ競争(計測用メジャー、椅子準備)</p> <p>①グループ練習(5分) ※グループで積み方を話し合う ②積み上げチャレンジ1回目(制限時間5分)→記録計測・発表 ③積み上げチャレンジ2回目(制限時間5分)→記録計測・発表 ④記録発表(最高記録、総合記録など) ⑤感想発表・片付け ・積み上げ競争(2018年の日本記録 14m80cm) ・ナイアガラの滝に挑戦</p> <p>★ナイアガラの滝</p> <p>①基本の組み方を確認 ※長さは団体の人数に応じて</p>  <p>②みんなで協力しながら、積み上げていく。 ③大きさ、高さをみんなで確認する。 ※記念撮影をしてもよい ④上図Aの部分外して崩す。 →きれいに組んであれば最後まできれいに崩れる。 ⑤感想発表・片付け</p>  <p>★自由に制作活動</p> <p>①本を紹介し、本の中から作ってみたいものを選んだり、参考にしたりする。 ★ふりかえり</p>	○積み上げ競争では、どんな積み上げ方をすれば良いかグループで相談したり、グループ同士で意見交換をしあったりすると良い。 ○引率者は、活動中は自分の周辺での安全を含め、見守りを行う。 ※職員は様子を見て回る。