

令和7年度当初予算

計数資料集

島 根 県

令和7年度当初予算 科目別・目的別内訳一覧表 (一般会計)

(単位:千円)

区 分	R7当初 (A)	R6当初 (B)	増 減 (A)-(B)	対前年度比 (A/B)	構 成 比	
					R7当初	R6当初
歳 入						
1. 県 税	82,903,500	78,180,351	4,723,149	106.0%	17.6%	16.9%
2. 地方消費税清算金	33,019,513	32,109,792	909,721	102.8%	7.0%	7.0%
3. 地方譲与税	15,773,000	14,533,000	1,240,000	108.5%	3.3%	3.1%
4. 地方特例交付金	354,000	1,757,000	▲ 1,403,000	20.1%	0.1%	0.4%
5. 地方交付税 " (含臨時財政対策債)	181,904,329 (181,904,329)	180,809,212 (181,403,212)	1,095,117 (501,117)	100.6% (100.3%)	38.5% (38.5%)	39.2% (39.3%)
6. 交通安全対策特別交付金	167,000	170,000	▲ 3,000	98.2%	0.0%	0.0%
7. 分担金及び負担金	1,662,551	1,758,031	▲ 95,480	94.6%	0.4%	0.4%
8. 使用料及び手数料	4,026,497	4,142,994	▲ 116,497	97.2%	0.9%	0.9%
9. 国庫支出金	75,179,831	75,356,377	▲ 176,546	99.8%	15.9%	16.3%
10. 財産収入	1,713,545	1,635,201	78,344	104.8%	0.4%	0.4%
11. 寄附金	74,257	73,904	353	100.5%	0.0%	0.0%
12. 繰入金	15,464,614	12,275,229	3,189,385	126.0%	3.3%	2.7%
13. 繰越金	4,663,877	4,248,340	415,537	109.8%	1.0%	0.9%
14. 諸収入	14,024,982	13,230,304	794,678	106.0%	3.0%	2.9%
15. 県債 " (除臨時財政対策債)	41,033,300 (41,033,300)	41,414,200 (40,820,200)	▲ 380,900 (213,100)	99.1% (100.5%)	8.7% (8.7%)	9.0% (8.8%)
合 計	471,964,796	461,693,935	10,270,861	102.2%	100.0%	100.0%

歳 出						
1. 議会費	1,053,952	1,051,964	1,988	100.2%	0.2%	0.2%
2. 総務費	38,618,252	38,348,689	269,563	100.7%	8.2%	8.3%
3. 民生費	60,501,169	59,293,782	1,207,387	102.0%	12.8%	12.8%
4. 衛生費	22,277,641	21,586,335	691,306	103.2%	4.7%	4.7%
5. 労働費	2,424,336	2,336,128	88,208	103.8%	0.5%	0.5%
6. 農林水産業費	44,771,949	43,851,064	920,885	102.1%	9.5%	9.5%
7. 商工費	13,106,440	12,247,854	858,586	107.0%	2.8%	2.7%
8. 土木費	69,244,201	69,094,829	149,372	100.2%	14.7%	15.0%
9. 警察費	21,689,602	22,257,662	▲ 568,060	97.4%	4.6%	4.8%
10. 教育費	93,290,085	89,851,709	3,438,376	103.8%	19.8%	19.5%
11. 災害復旧費	8,206,829	8,212,712	▲ 5,883	99.9%	1.7%	1.8%
12. 公債費	55,990,981	55,203,324	787,657	101.4%	11.9%	12.0%
13. 諸支出金	40,489,359	38,057,883	2,431,476	106.4%	8.6%	8.2%
14. 予備費	300,000	300,000	0	100.0%	0.1%	0.1%
合 計	471,964,796	461,693,935	10,270,861	102.2%	100.0%	100.0%

(注) 構成比については、それぞれ四捨五入によっているため、合計等と一致しないものがある。以下同じ。

令和7年度当初予算 歳入内訳一覧表 (一般会計)

(単位:千円)

区 分	R7当初	R6当初	増 減	対前年度比	構 成 比	
	(A)	(B)	(A)－(B)	(A／B)	R7当初	R6当初
1. 自主財源	157,553,336	147,654,146	9,899,190	106.7%	33.4%	32.0%
(1) 県 税	82,903,500	78,180,351	4,723,149	106.0%	17.6%	16.9%
(2) 地方消費税清算金	33,019,513	32,109,792	909,721	102.8%	7.0%	7.0%
(3) 分担金及び負担金	1,662,551	1,758,031	▲ 95,480	94.6%	0.4%	0.4%
(4) 使用料及び手数料	4,026,497	4,142,994	▲ 116,497	97.2%	0.9%	0.9%
(5) 財産収入	1,713,545	1,635,201	78,344	104.8%	0.4%	0.4%
(6) 寄 附 金	74,257	73,904	353	100.5%	0.0%	0.0%
(7) 繰 入 金	15,464,614	12,275,229	3,189,385	126.0%	3.3%	2.7%
(8) 繰 越 金	4,663,877	4,248,340	415,537	109.8%	1.0%	0.9%
(9) 諸 収 入	14,024,982	13,230,304	794,678	106.0%	3.0%	2.9%
2. 依存財源	314,411,460	314,039,789	371,671	100.1%	66.6%	68.0%
(1) 地方譲与税	15,773,000	14,533,000	1,240,000	108.5%	3.3%	3.1%
(2) 地方特例交付金	354,000	1,757,000	▲ 1,403,000	20.1%	0.1%	0.4%
(3) 地方交付税	181,904,329	180,809,212	1,095,117	100.6%	38.5%	39.2%
" (含臨時財政対策債)	(181,904,329)	(181,403,212)	(501,117)	(100.3%)	(38.5%)	(39.3%)
(4) 交通安全対策特別交付金	167,000	170,000	▲ 3,000	98.2%	0.0%	0.0%
(5) 国庫支出金	75,179,831	75,356,377	▲ 176,546	99.8%	15.9%	16.3%
(6) 県 債	41,033,300	41,414,200	▲ 380,900	99.1%	8.7%	9.0%
" (除臨時財政対策債)	(41,033,300)	(40,820,200)	(213,100)	(100.5%)	(8.7%)	(8.8%)
合 計	471,964,796	461,693,935	10,270,861	102.2%	100.0%	100.0%

【再計】

I. 一般財源	333,618,597	325,769,702	7,848,895	102.4%	70.7%	70.6%
II. 特定財源	138,346,199	135,924,233	2,421,966	101.8%	29.3%	29.4%

令和7年度当初予算 性質別経費内訳一覧表

(一般会計)

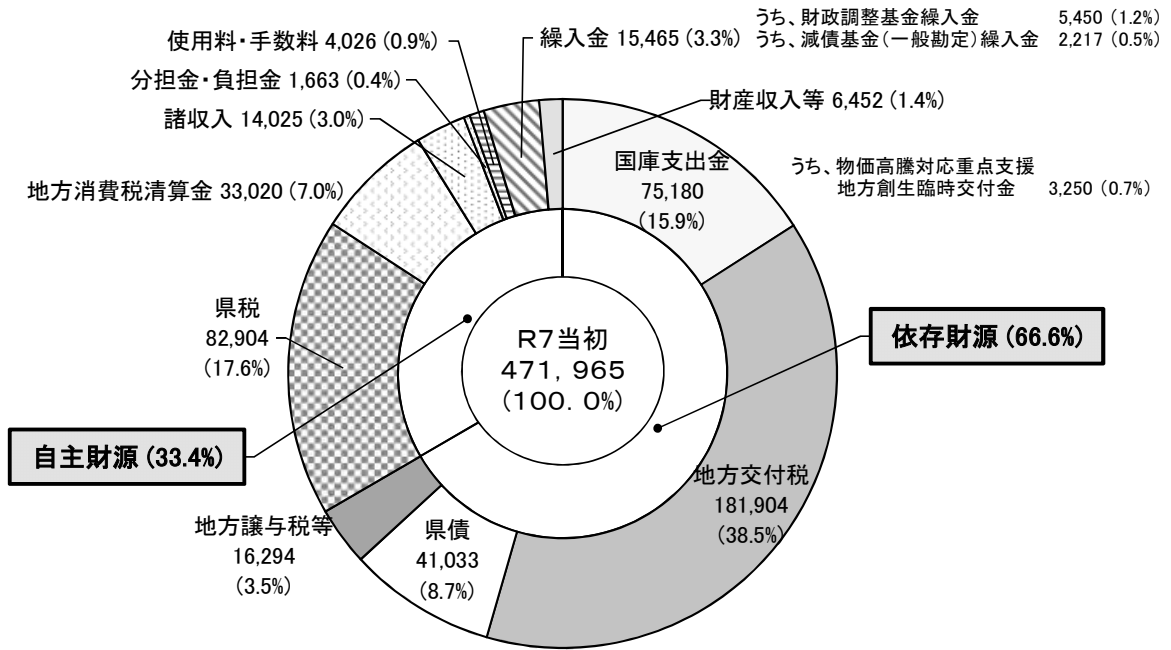
(単位：千円)

区 分	R7当初	R6当初	増 減 (A)-(B)	対前年度比 (A/B)	構 成 比	
	(A)	(B)			R7当初	R6当初
1. 義務的経費	223,571,604	219,327,386	4,244,218	101.9%	47.4%	47.5%
(1) 人件費	124,427,542	121,652,161	2,775,381	102.3%	26.4%	26.3%
(2) 公債費	55,813,274	55,017,612	795,662	101.4%	11.8%	11.9%
(3) 扶助費	43,330,788	42,657,613	673,175	101.6%	9.2%	9.2%
2. 普通建設事業費	91,019,567	90,884,195	135,372	100.1%	19.3%	19.7%
(1) 補助事業費	47,933,858	49,535,955	▲ 1,602,097	96.8%	10.2%	10.7%
(2) 単独事業費	35,332,471	32,609,736	2,722,735	108.3%	7.5%	7.1%
(3) 直轄事業負担金	6,563,355	7,388,811	▲ 825,456	88.8%	1.4%	1.6%
(4) 同級他団体事業負担金	6,000	11,200	▲ 5,200	53.6%	0.0%	0.0%
(5) 受託事業費	1,183,883	1,338,493	▲ 154,610	88.4%	0.3%	0.3%
3. 災害復旧事業費	7,963,883	7,936,483	27,400	100.3%	1.7%	1.7%
(1) 補助事業費	7,609,883	7,582,483	27,400	100.4%	1.6%	1.6%
(2) 単独事業費	354,000	354,000	0	100.0%	0.1%	0.1%
(3) 直轄事業負担金	0	0	0	—	0.0%	0.0%
(4) 受託事業費	0	0	0	—	0.0%	0.0%
4. 補助費等	99,187,304	93,466,836	5,720,468	106.1%	21.0%	20.2%
5. 貸付金	9,474,640	9,326,452	148,188	101.6%	2.0%	2.0%
6. 繰出金	4,600,732	4,652,305	▲ 51,573	98.9%	1.0%	1.0%
7. その他	36,147,066	36,100,278	46,788	100.1%	7.7%	7.8%
合 計	471,964,796	461,693,935	10,270,861	102.2%	100.0%	100.0%

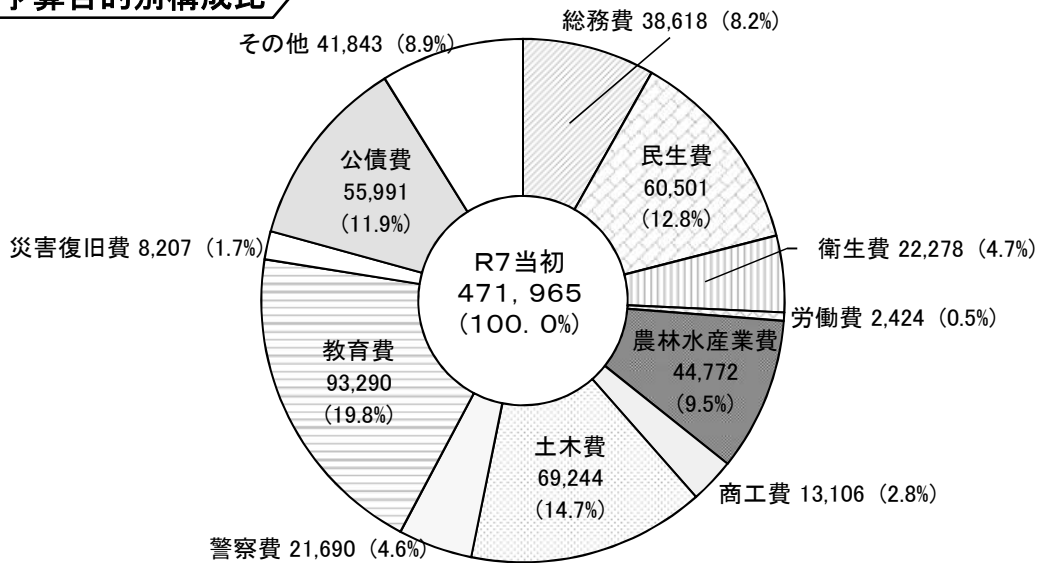
令和7年度当初予算案 歳入・歳出構成内訳

単位：百万円、(%)

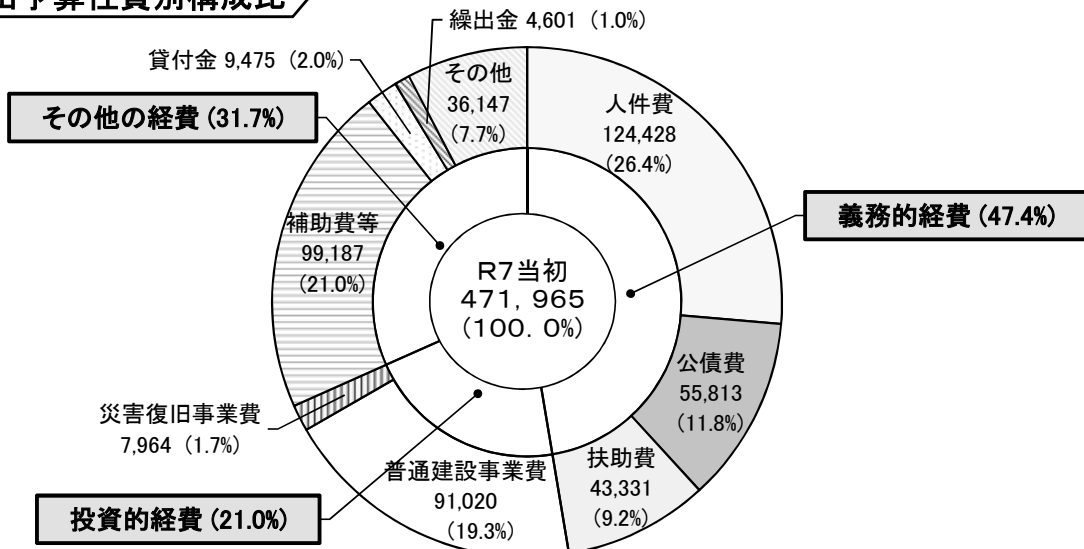
歳入予算款別構成比



歳出予算目的別構成比



歳出予算性質別構成比

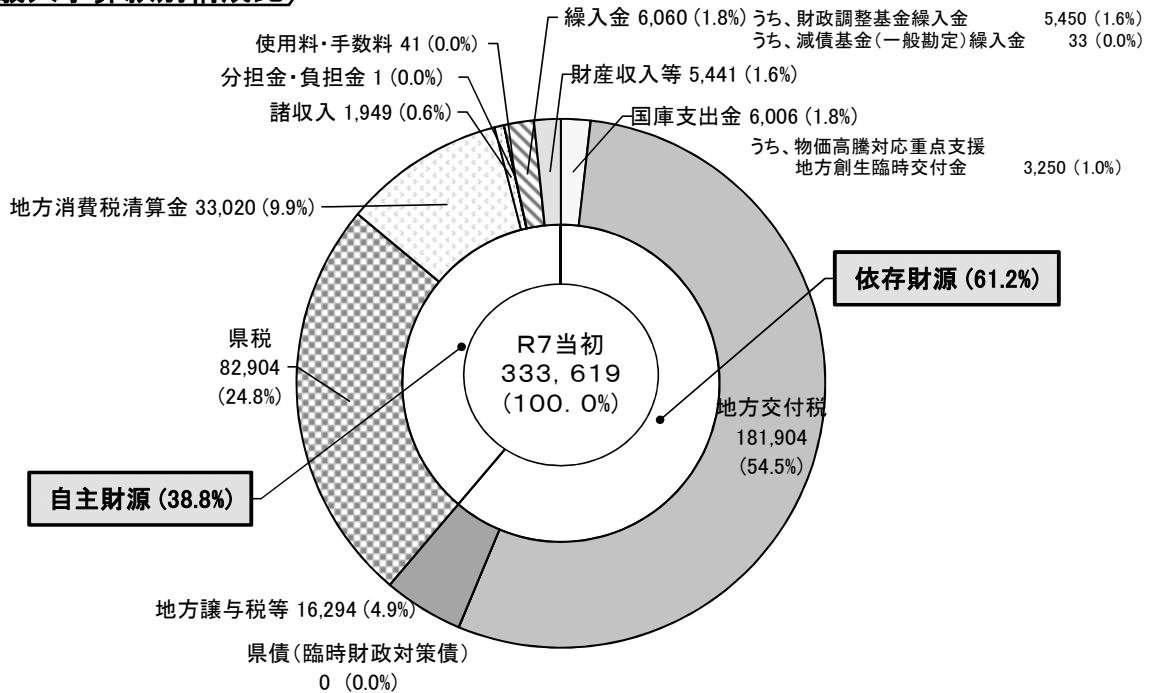


令和7年度当初予算案 歳入・歳出構成内訳

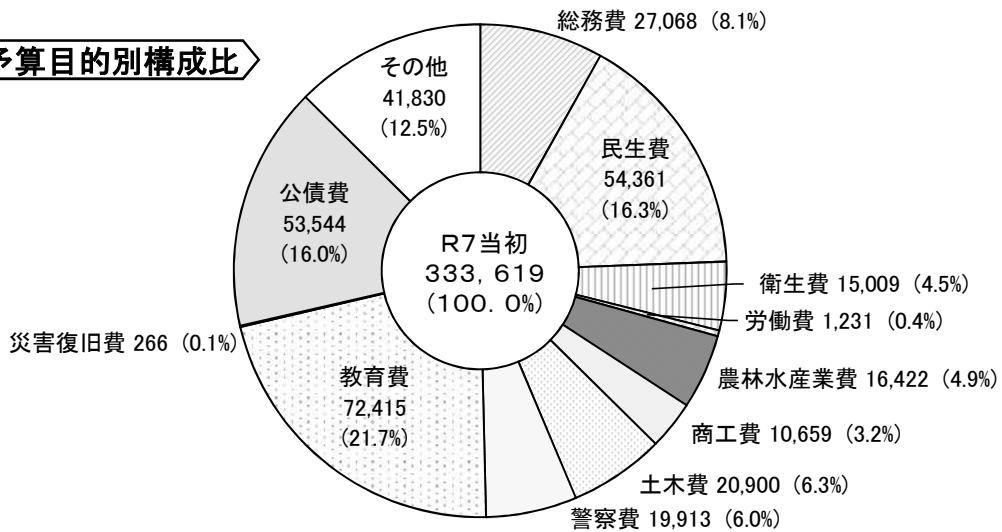
< 一般財源ベース >

単位：百万円、(%)

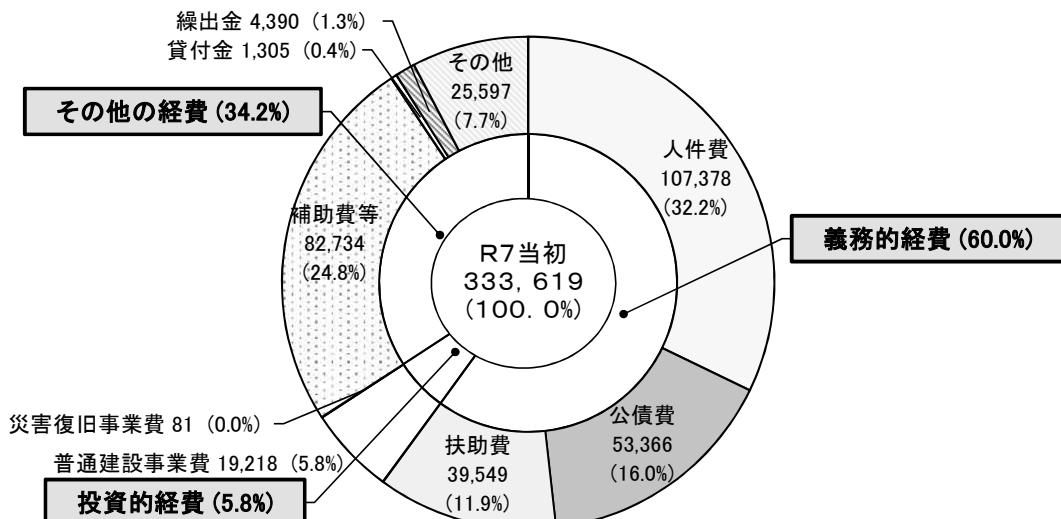
歳入予算款別構成比



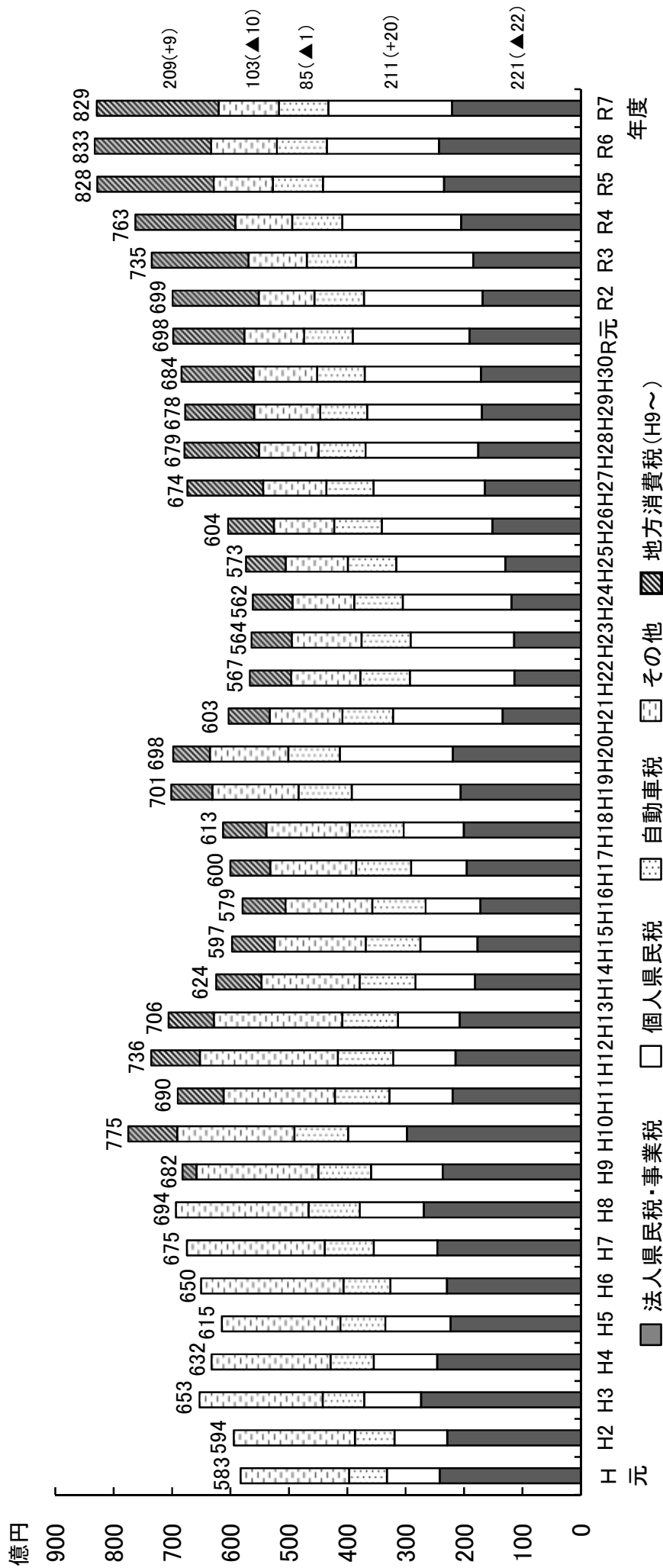
歳出予算目的別構成比



歳出予算性質別構成比



県税収入の推移



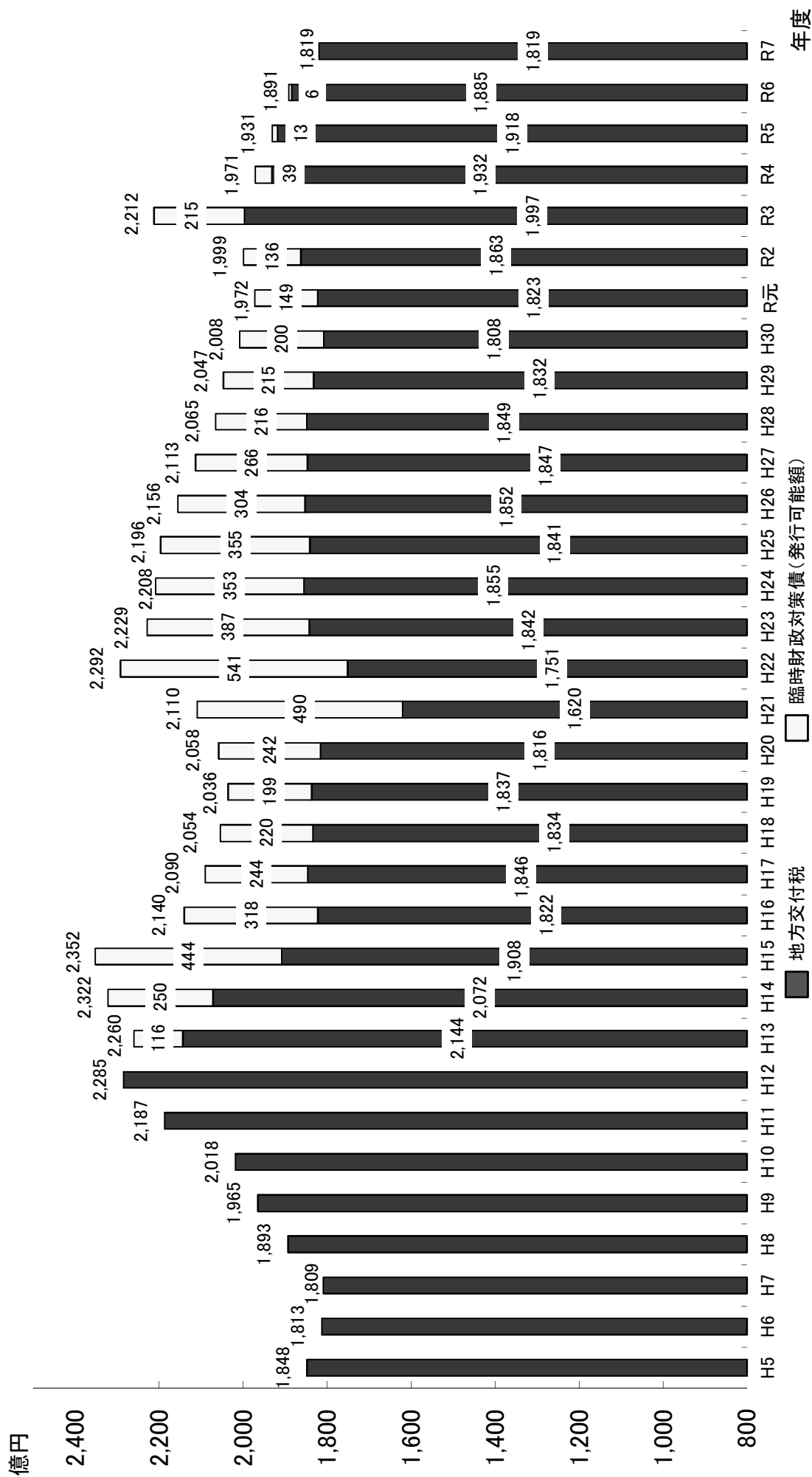
(注1) H元～R5は実績、R6は見込額、R7は当初予算額

(注2) 地方消費税は他都道府県との清算前の額

(注3) その他とは、県民税(利子割・配当割・譲渡所得割)、自動車取得税(～R元:9)、軽油引取税、県たばこ税、不動産取得税、ゴルフ場利用税、
 鉱区税、狩猟税、核燃料税、産業廃棄物減量税

(注4) R7の内訳の()は、R6からの増減額

地方交付税（臨時財政対策債含む）の推移



(注1) H5～R5は実績、R6は見込額、R7は当初予算額

(注2) 臨時財政対策債とは、地方一般財源の不足に対処するため、投資的経費以外の経費にも充てられる特例として発行される地方債
地方交付税の振替であり元利償還金については後年度に全額地方交付税措置

(注3) R3～R6には、国の経済対策により追加交付された臨時経済対策費等がある

社会保障４経費及びその他社会保障施策に要する経費

〔総額〕 731.3億円（うち一般財源 628.6億円）

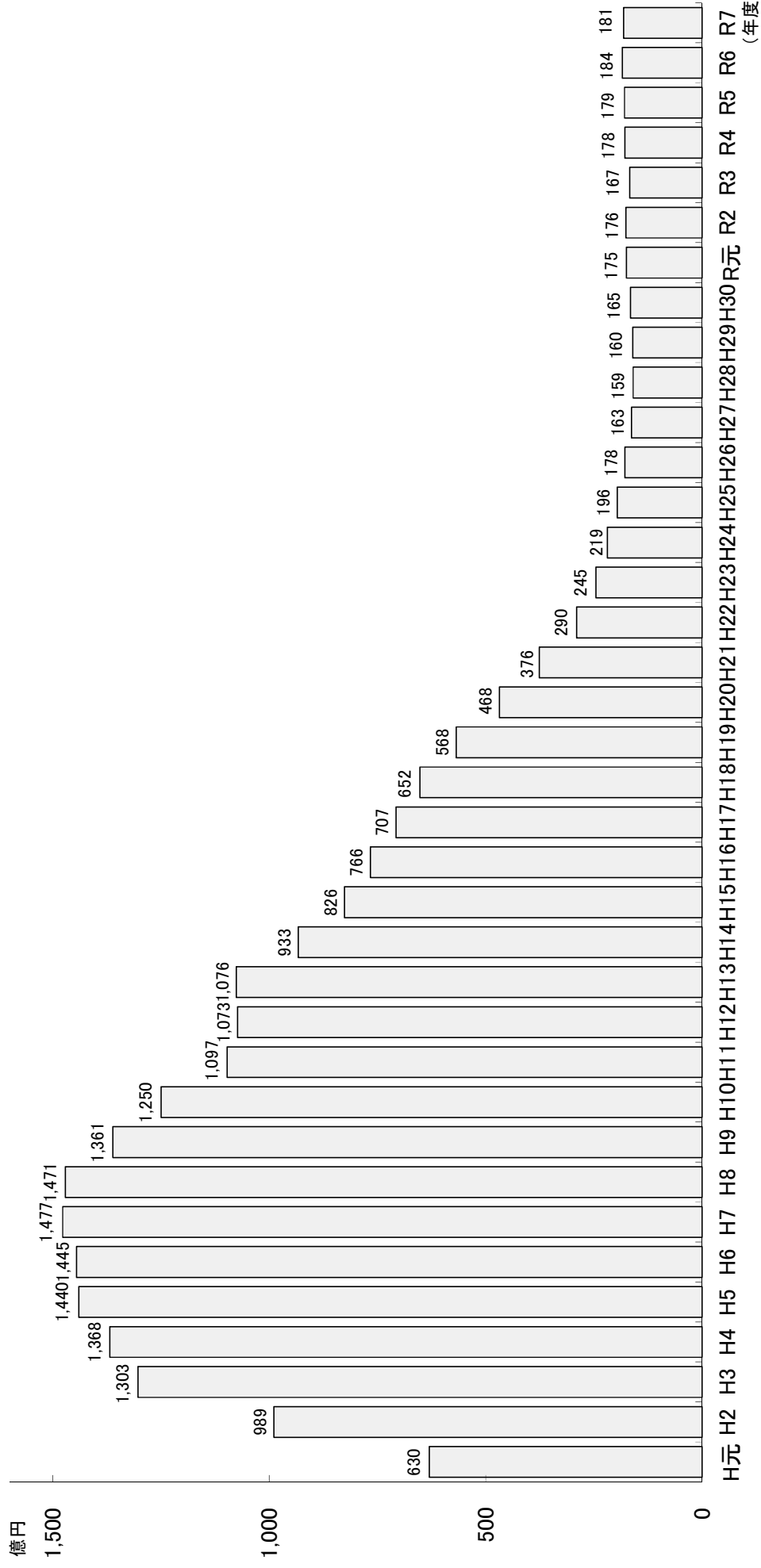
〔社会保障施策に要する経費に充てる引上げ分の地方消費税額〕 90.8億円（※）

※国からの通知（平成26年1月24日付け総税都第2号）に基づき、地方消費税収の12/22から市町村交付金を除いたものとして機械的に算出。

（単位：千円）

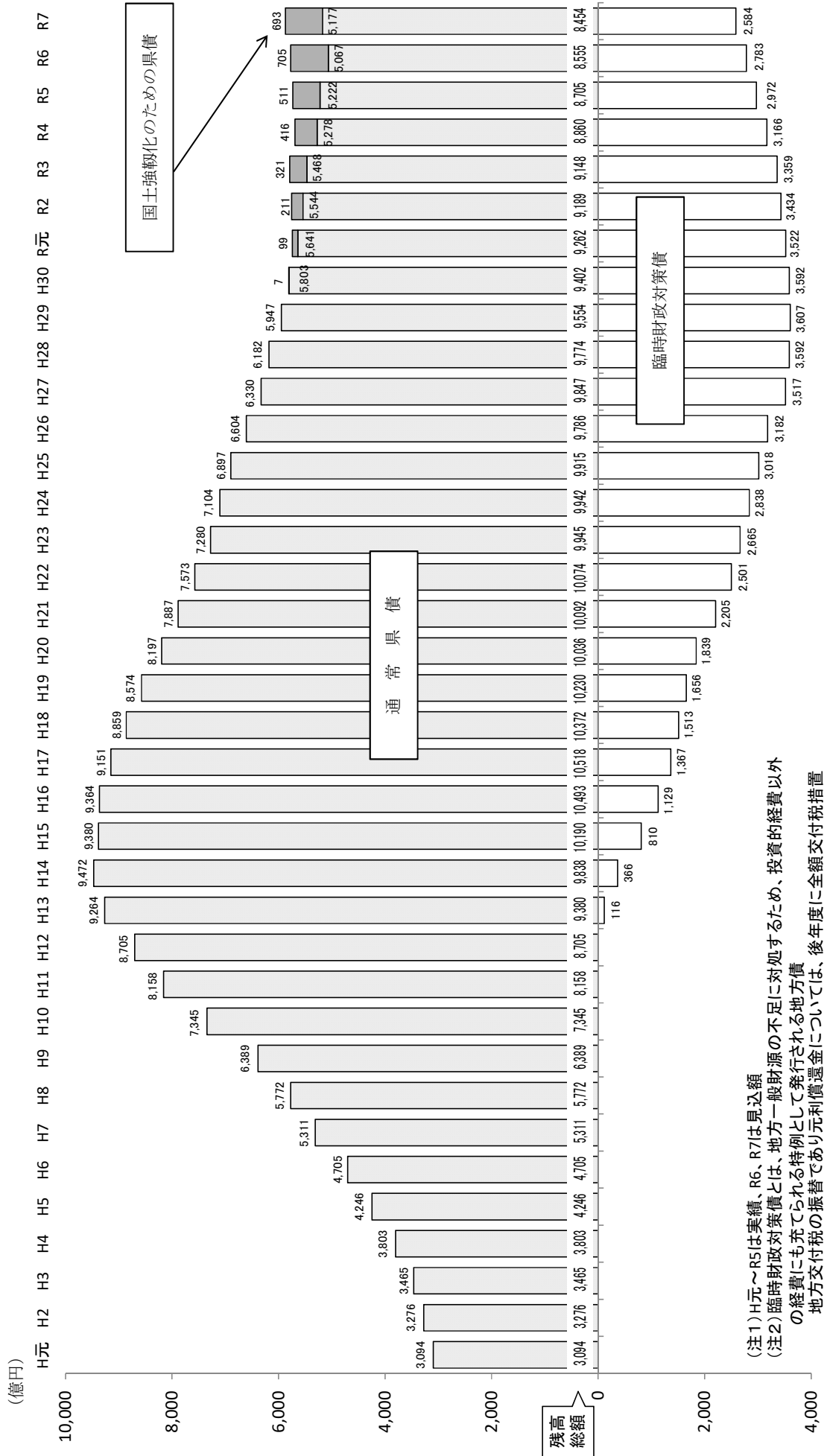
事業名	R6当初	R7当初	財源内訳					
			特定財源			一般財源		
			国支出金	県債	その他	うち地方消費税引上分		
社会福祉	スポーツ振興費	10,360	10,442			1,212	9,230	
	社会福祉総務費	1,026,186	1,059,320	111,050		39,473	908,797	
	障がい福祉費	8,532,375	8,884,521	1,212,121		73,551	7,598,849	211,576
	老人福祉費	1,821,815	2,319,334	87,300		604,395	1,627,639	177,439
	遺家族等援護費	11,637	11,537	7,390			4,147	
	国民健康保険指導費	1,751	1,747				1,747	
	社会福祉施設費	220,627	211,116	140,743	56,200		14,173	
	生活福祉資金費	4,590	14,349	12,356			1,993	
	婦人保護費	37,644	39,252	9,257		277	29,718	
	老人福祉施設費	492,968	629,602	173,000	302,000	154,535	67	
	児童福祉総務費	9,990,746	10,500,487	569,916	297,900	138,443	9,494,228	6,797,692
	児童措置費	2,751,585	2,918,697	984,361		18,893	1,915,443	4,651
	母子福祉費	27,144	29,962	9,530			20,432	
	児童福祉施設費	165,040	6,000	3,000			3,000	3,000
	青少年健全育成対策費	31,333	22,871			1,000	21,871	
	生活保護総務費	4,119	9,408	1,705		4,211	3,492	
	扶助費	66,412	68,046				68,046	
	災害救助費	6,424	12,981	5,500			7,481	
	労働教育費	278	210	210				
	労働福祉費	65,343	49,270	11,395		1,424	36,451	
	雇用促進費	673,879	646,204	238,838		5,200	402,166	
	職業訓練総務費	62,674	69,123	21,338			47,785	
	高等技術校費	530,256	531,995	359,708		15,985	156,302	
特別支援学校費	81,951	135,998	64,178			71,820		
私立学校費	0	0						
公債費	248,975	254,070				254,070		
小計	26,866,112	28,436,542	4,022,896	656,100	1,058,599	22,698,947	7,194,358	
社会保険	介護保険制度運営支援事業費	12,411,084	12,183,512				12,183,512	435,760
	国民健康保険支援事業費	5,093,201	5,174,342				5,174,342	435,125
	後期高齢者支援事業費	12,508,134	12,461,810				12,461,810	103,192
	小計	30,012,419	29,819,664	0	0	0	29,819,664	974,077
保健衛生	公衆衛生総務費	398,916	386,900	274,344		15,047	97,509	6,496
	結核対策費	17,128	21,789	11,712			10,077	
	予防費	1,979,760	2,081,862	913,961		5,359	1,162,542	555,624
	精神保健費	136,759	140,788	80,573			60,215	
	母子衛生費	883,383	1,305,231	227,778			1,077,453	
	保健環境科学研究所費	68,339	78,293	4,158		17,126	57,009	
	保健所費	669,249	693,204	2,108		700	690,396	
	医務費	2,892,246	3,644,828	469,215		1,573,280	1,602,333	263,182
	保健師等指導管理費	615,693	661,978	2,423		186,651	472,904	80,784
	業務費	22,705	59,160	1,398		14,098	43,664	2,940
	病院費	5,991,449	5,800,086	723,178		10,411	5,066,497	
	小計	13,675,627	14,874,119	2,710,848	0	1,822,672	10,340,599	909,026
合計	70,554,158	73,130,325	6,733,744	656,100	2,881,271	62,859,210	9,077,461	

財政調整基金の推移



(注) H元～R5は実績、R6、R7は年度末に行う50億円の基金取崩しの戻しを反映した見込額。

県債残高の推移（普通会計）



(注1) H元～R5は実績、R6、R7は見込額
 (注2) 臨時財政対策債とは、地方一般財源の不足に対処するため、投資的経費以外の経費にも充てられる特例として発行される地方債
 地方交付税の振替であり元利償還金については、後年度に全額交付税措置

県 予 算 規 模 の 推 移

(単位：百万円)

年度	当初	前年比 (%)	6月補正	9月補正	11月補正	2月補正	その他	最終専決後
30	452,000	▲11.7 (+0.2)	819	9,235	185 追加提案 481 (給与 481)	17,153 追加提案 ▲19,057	4/20 202 (西部地震) 7/20 338 (7月豪雨災害)	456,410
R元	468,654	+3.7	321	9,503	232 追加提案 410 (給与 410)	13,235 (経済対策 13,226) 追加提案 ▲24,851	3/25 214 (新型コロナウイルス対策)	465,700
2	475,019	+1.4	4,390 (新型コロナウイルス対策 4,390) 追加提案 12,001 (新型コロナウイルス対策 12,001)	20,820 (新型コロナウイルス対策 10,833)	3,737 (新型コロナウイルス対策 増額 4,139 減額 ▲482) 追加提案 4 (新型コロナウイルス対策 4)	① 2,096 (新型コロナウイルス対策 2,096) ② 25,310 (経済対策 21,161) (新型コロナウイルス対策 増額 5,701 減額 ▲1,552) 追加提案 ▲24,345	4/30 6,774 (新型コロナウイルス対策) 5/22 724 (新型コロナウイルス対策) 7/28 343 (7月大雨災害) 7/31 6,214 (新型コロナウイルス対策)	527,129
3	467,018 (新型コロナウイルス対策 6,907)	▲1.7	8,131 (新型コロナウイルス対策 8,118) 追加提案 900 (新型コロナウイルス対策 900)	① 5,061 (新型コロナウイルス対策 5,061) ② 45,709 (新型コロナウイルス対策 9,862) 追加提案 1,035 (新型コロナウイルス対策 1,035)	① 1,772 (新型コロナウイルス対策 1,772) ② ▲352 (新型コロナウイルス対策 増額 1,191 減額 ▲1,698) 追加提案 14,774 (経済対策 13,009) (新型コロナウイルス対策 1,765)	① 3,139 (新型コロナウイルス対策 3,139) ② 22,309 (経済対策 10,649) (新型コロナウイルス対策 11,077) 追加提案 ▲9,366	7/27 336 (7月大雨災害) 8/30 265 (7、8月の大雨・台風) 1/20 1,200 (新型コロナウイルス対策)	555,792
4	482,110 (新型コロナウイルス対策 19,123)	+3.2	① 3,930 (新型コロナウイルス対策 3,930) ② 1,693 (新型コロナウイルス対策 868) 追加提案 3,192 (原油価格・物価高騰対策 3,192)	37,154 (新型コロナウイルス及び 原油価格・物価高騰対策 13,380) 追加提案 729 (新型コロナウイルス及び 原油価格・物価高騰対策 729)	3,258 (新型コロナウイルス及び 原油価格・物価高騰対策 増額 4,340 減額 ▲997) 追加提案① 1,217 (給与 1,217) 追加提案② 20,608 (原油価格・物価高騰対策 339) (経済対策 20,269)	① 134 (感染症対策及びエネルギー 価格・物価高騰対策 増額 618 減額 ▲483) ② 8,373 (感染症対策及びエネルギー 価格・物価高騰対策 増額 1,829 減額 ▲1,256) (経済対策 7,800) 追加提案 ▲20,881		537,262
5	482,361 (感染症対策及びエネルギー 価格・物価高騰対策 27,068)	+0.1	4,804 (感染症対策及びエネルギー 価格・物価高騰対策 4,455) 追加提案 66 (感染症対策及びエネルギー 価格・物価高騰対策 66)	① 125 (新型コロナウイルス対策 125) ② 18,021 (エネルギー価格・物価高 騰対策 733)	① 2,187 (給与・報酬 2,187) ② 957 (エネルギー価格・物価高 騰対策 25) 追加提案 22,341 (エネルギー価格・物価高 騰対策 3,122) (経済対策 19,180)	10,541 (経済対策 12,662) (エネルギー価格・物価高 騰対策 ▲2,121) 追加提案 ▲33,181	7/28 172 (7月大雨災害)	505,865
6	461,694 (エネルギー価格・物価 高騰対策 3,178)	▲4.3	402 (エネルギー価格・物価高 騰対策 28) 追加提案 18	19,350 (エネルギー価格・物価高 騰対策 183) 追加提案 634	① 3,649 (給与・報酬 3,649) ② 628 追加提案 18,004 (エネルギー価格・物価高 騰対策 553) (経済対策 17,451)	19,883 (経済対策 20,559) (エネルギー価格・物価高 騰対策 ▲700)	7/30 38 (7月大雨災害)	
7	471,965 (エネルギー価格・物価 高騰対策 4,980)	+2.2						

(注)平成30年度当初予算の前年比について、中小企業制度融資等預託金を含まない場合の予算額と比較した場合を()で記載